

## PARA SOLICITAÇÕES DO INSTRUTOR DE TRANSITO

Com este manual, você será orientado quanto à:

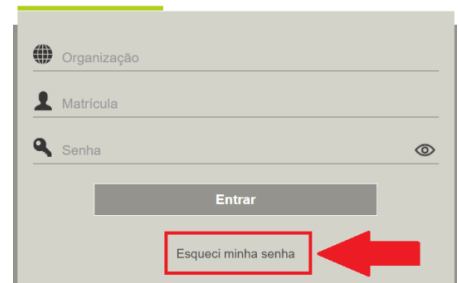
- 1- Informar no site do DetranRS os tipos de veículo que disponibiliza para seus alunos:
  - a. Veículo com duplo comando de pedais
  - b. Veículo elétrico
  - c. Veículo com câmbio automático
  - d. Veículo adaptado para necessidades especiais
- 2- Como profissional de CFC - Instrutor Teórico e/ou Prático, que deseja atuar também como Instrutor Autônomo, passando a constar na relação disponível no site do DetranRS.
- 3- Como Instrutor Autônomo que deseja, temporariamente, deixar de atuar e retirar seus dados do site.

### Passo 1 – Para realizar a solicitação no sistema GEP

Faça o login no GEP pelo site do DetranRS <https://www.detran.rs.gov.br/inicial>, clique em Menu, Credenciado, Sistema GEP.

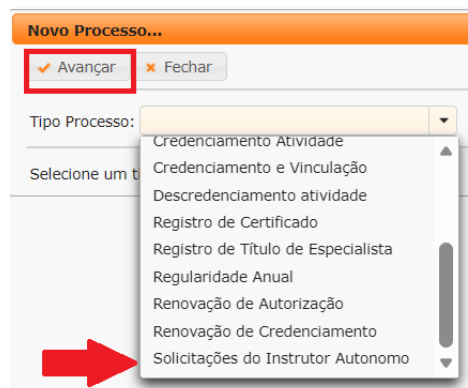
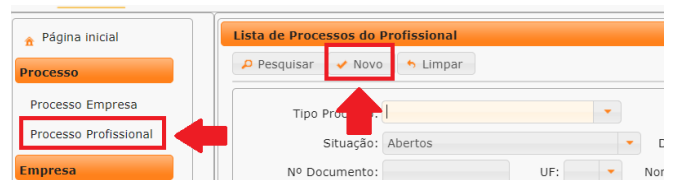
Na tela de identificação (ao lado), insira os dados de acesso recebidos através de seu e-mail.

Caso não lembre a senha, clique em Esqueci minha senha. Caso ainda não consiga acesso, entre em contato com credenciamento@detran.rs.gov.br.



#### 1.1 Como gerar o processo no sistema GEP

1. No Menu Profissionais, escolha Processo.
2. Clique em Novo.
3. Escolha: Solicitações do Instrutor Autônomo
4. Clique em Avançar.



5. Na próxima tela, você deverá marcar as opções que deseja atualizar (veículos e/ou atividade de Instrutor Autônomo):

- a. Sobre veículos: **marque apenas os tipos de veículos que JÁ OFERECE aos candidatos** (e que devem constar no site);
- b. Sobre atividade de Instrutor Autônomo: declaração de que deseja atuar como **Instrutor Autônomo** e autorização para divulgação de seus dados no site do DetranRS (constar no site é uma obrigação da [Portaria DetranRS n.º 099/2026](#), artigo 28).

**Novo Processo...**

✓ Gerar Processo ✕ Fechar

Tipo Processo: Solicitações do Instrutor Autonomo

Com duplo comando de pedais  
 Elétrico  
 Câmbio automático  
 Adaptado p/necessidades especiais

Marque apenas o(s) veículo(s) que você tem para oferecer ao aluno  
Se não tiver, deixe em branco

Declaro interesse em atuar como Instrutor Autônomo e autorizo a divulgação de meus dados de contato no site do DetranRS

Sim  Não

Deixe esta opção no SIM, para constar no site

6. Revise atentamente todos os dados informados e após clique em 'Gerar Processo', no botão situado no canto superior esquerdo da tela.

7. Aparecerá a mensagem 'Processo incluído com sucesso'.

8. Seu processo estará na situação de 'Rascunho'. Significa que o processo foi aberto, mas ainda não foi encaminhado ao DetranRS para análise. **Mas, atenção: um processo só fica em 'Rascunho' por até 30 (trinta) dias. No 31.º dia, o processo será automaticamente cancelado pelo sistema e será necessário abrir novo processo.**

Edição Cadastramento Atividade - Processo: 2026000031 - Nome: - Atividade: Instrutor de Trânsito

↶ Enviar Credenciamento ✕ Cancelar Processo 📄 Exportar Docs ✕ Fechar

Geral Documentos Dados Processo Escolaridade

Tipo Processo: Cadastramento Atividade  
Atividade: Instrutor de Trânsito  
Em posse de: em 12/03/2026 10:35:3

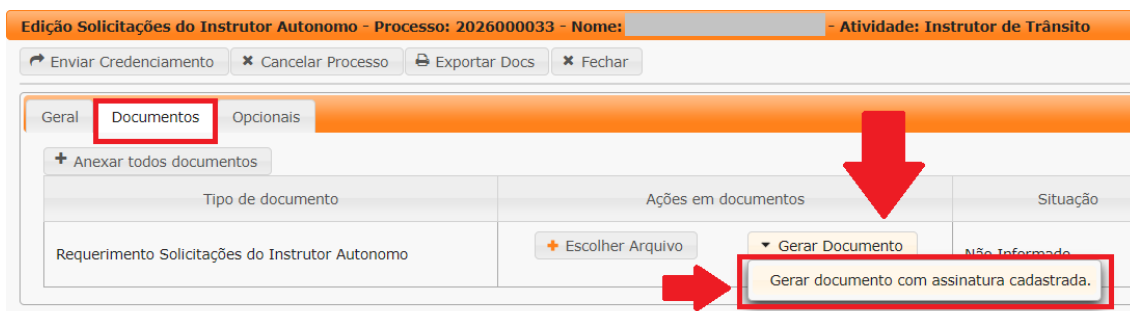
Situação: Rascunho  
Data Solicitação: 12/03/2026

9. Clicando na aba 'Documentos', você terá a listagem de documentos exigidos e poderá anexá-los ao processo.

## 1.2 Como anexar os documentos no sistema GEP

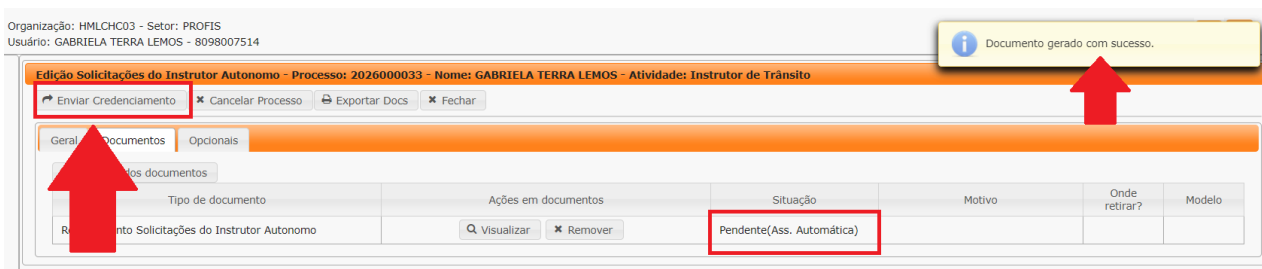
1. Após clicar na aba “Documentos”, observe que na coluna ‘GERAR DOC’, você terá acesso ao Requerimento que será gerado pelo sistema com assinatura cadastrada (não será necessário assinar).

a. Clique em Gerar Documento e em Gerar documento com assinatura cadastrada.



b. O documento será gerado e anexado pelo próprio sistema, com assinatura cadastrada (os dados do usuário do sistema).

**c. Finalize clicando em Enviar Credenciamento.**



**Para novas alterações, basta abrir novo processo e seguir o passo a passo.**