

## Diagnóstico da Acidentalidade Fatal no Trânsito

2023 - até maio

Metodologia

02. Resumo dos Acidentes com  
Vítimas Fatais no RS

07. Vítimas Fatais por Participação  
no Acidente

03. Vítimas Fatais por Dia da  
Semana e Turno

08. Veículos Envolvidos em  
Acidentes Fatais

04. Acidentes Fatais por Dia da  
Semana e Turno

09. Veículos Envolvidos em  
Acidentes Fatais por Natureza

05. Acidentes Fatais por Tipo de Via

10. Acidentalidade Fatal por Mês e  
Ano

06. Vítimas Fatais por Faixa Etária e  
Sexo

11. Acidentalidade Fatal por  
Município e Tipo de Via

## Metodologia

Volta

As informações apresentadas neste relatório tem como fonte de dados o Sistema de Consultas Integradas (CSI) da Secretaria de Segurança Pública (SSP), onde bases de dados de órgãos subordinados à SSP (Brigada Militar, Polícia Civil, Superintendência dos Serviços Penitenciários e Instituto Geral de Perícias) estão reunidas de forma padronizada.

A coleta de dados de acidentes de trânsito envolvendo vítimas fatais é obtida através de pesquisa e investigação de ocorrências policiais registradas no CSI. A pesquisa é feita de forma minuciosa levando-se em conta os falecimentos cuja causa envolva acidente de trânsito desde de que não ultrapasse 30 dias entre o acidente e o falecimento.

As definições apresentadas neste glossário têm como fonte o Código de Trânsito Brasileiro e a Norma NBR 10697/1989 que define os termos técnicos utilizados na preparação e execução de pesquisas relativas a acidentes de trânsito e elaboração de relatórios. Esta Norma tem como documentação complementar a Norma NBR 6067, o regulamento do Código Nacional de Trânsito, a Convenção sobre o Trânsito Viário de Viena e a Classificação Internacional de Doenças da Organização Mundial de Saúde.

Algumas alterações foram necessárias para adaptar esta documentação ao levantamento de acidentes de trânsito com vítimas fatais realizado no DETRAN/RS.

## Glossário

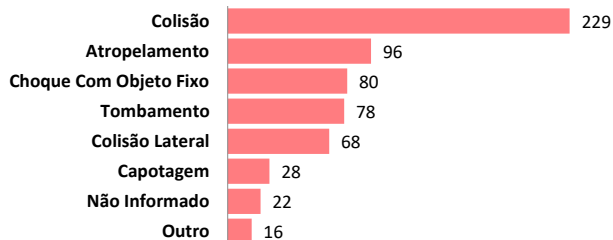
<b>Acidente de Trânsito com Vítima Fatal</b>	Todo evento não premeditado envolvendo veículo automotor, de propulsão humana ou animal, em que resulte pelo menos um óbito, e onde pelo menos uma das partes está em movimento nas vias terrestres ou áreas abertas ao público. Pode originar-se, terminar ou envolver veículo parcialmente na via pública.
<b>Vítima Fatal</b>	Vítima que faleceu em razão das lesões decorrentes do acidente de trânsito, no momento ou até 30 dias após a ocorrência do mesmo.
<b>Natureza</b>	
<b>Atropelamento</b>	Acidente em que pedestre(s) sofre o impacto de um veículo.
<b>Capotagem</b>	Acidente em que o veículo gira sobre si mesmo, em qualquer sentido, chegando a ficar com as rodas para cima, imobilizando-se em qualquer posição.
<b>Choque com Objeto Fixo</b>	Acidente em que há impacto de um veículo contra qualquer objeto fixo.
<b>Colisão</b>	Acidente em que um veículo sofre o impacto de outro veículo, podendo ser frontal, traseira ou transversal em sentido ortogonal ou obliquamente.
<b>Colisão Lateral</b>	Colisão que ocorre lateralmente, quando os veículos transitam na mesma direção, podendo ser no mesmo sentido ou em sentidos opostos. Este tipo de colisão também é conhecido como abalroamento.
<b>Tombamento</b>	Acidente em que o veículo sai de sua posição normal, imobilizando-se sobre uma de suas laterais, sua frente ou sua traseira. Envolve também saída de pista e queda de veículo de pontes, viadutos, elevadas e mudanças de nível em geral.
<b>Outro</b>	Acidente que não se enquadra nos descritos acima.
<b>Participação</b>	
<b>Condutor</b>	Pessoa que conduz um veículo automotor, habilitada ou não.
<b>Pedestre</b>	Pessoa a pé que esteja utilizando-se de vias terrestres ou áreas abertas ao público, desde que não esteja em veículo a motor, trem, bonde, transporte animal ou sobre bicicleta ou sobre animal. Classifica-se também como pedestre pessoa responsável por veículo de tração humana.
<b>Motociclista</b>	Condutor de veículo motorizado de duas ou três rodas como, ciclomotor, motocicleta, motoneta e triciclo, com ou sem carro lateral (side-car).
<b>Ciclista</b>	Pessoa responsável pela direção de bicicleta ou transportada como carona.
<b>Passageiro</b>	Pessoa transportada por um veículo automotor de quatro rodas que não seja o condutor.
<b>Carona Moto</b>	Pessoa transportada por um veículo automotor classificado como motocicleta, motoneta, ciclomotor ou triciclo que não seja o condutor.
<b>Carroceiro</b>	Pessoa transportada por veículo de tração animal, podendo ser o condutor ou ocupante do mesmo.
<b>Veículos</b>	
<b>Automóvel</b>	Veículo automotor destinado ao transporte de passageiros, com capacidade para até oito pessoas, exclusive o condutor.
<b>Bicicleta</b>	Veículo de propulsão humana ou a motor, dotado de duas rodas, não sendo similar à motocicleta, motoneta e ciclomotor.
<b>Caminhão</b>	Veículo automotor destinado ao transporte de carga, com carroceria, e peso bruto total superior a 3500 Kg.
<b>Caminhão Trator</b>	Veículo automotor destinado a tracionar ou arrastar outro.
<b>Caminhonete</b>	Veículo automotor destinado ao transporte de carga, com peso bruto total de até 3500 Kg.
<b>Camioneta</b>	Veículo automotor, misto, com quatro rodas, com carroceria, destinado ao transporte simultâneo ou alternativo de pessoas e carga.
<b>Carroça</b>	Veículo movido por tração humana, destinado ao transporte de carga.
<b>Microônibus</b>	Veículo automotor de transporte coletivo com capacidade para até 20 passageiros.
<b>Moto e Motoneta</b>	Veículo automotor de duas rodas, com ou sem side-car, dirigido em posição montada. Veículos como ciclomotores e triciclos são classificados como motos e motonetas.
<b>Ônibus</b>	Veículo automotor de transporte coletivo com capacidade para mais de 20 passageiros, ainda que, em virtude de adaptações com vista à maior comodidade destes, transporte número menor.
<b>Reboque e Semi-reboque</b>	Veículo destinado a ser engatado atrás de um veículo automotor.
<b>Trator</b>	Veículo automotor construído para realizar trabalho agrícola, de construção e pavimentação e tracionar outros veículos e equipamentos.
<b>Via</b>	
<b>Rodovia</b>	Via rural pavimentada, entretanto, são consideradas as não pavimentadas na contabilização de acidentes de trânsito.
<b>Via</b>	Superfície por onde transitam veículos, pessoas e animais, compreendendo a pista, a calçada, o acostamento, ilha e canteiro central.
<b>Via Estadual</b>	Via de competência estadual.
<b>Via Federal</b>	Via de competência federal.
<b>Via Municipal</b>	Via de competência municipal.
<b>Turno</b>	
<b>Madrugada</b>	Período entre 00:00 e 05:59
<b>Manhã</b>	Período entre 06:00 e 11:59
<b>Tarde</b>	Período entre 12:00 e 17:59
<b>Noite</b>	Período entre 18:00 e 23:59

## 02. Resumo dos Acidentes com Vítimas Fatais no RS

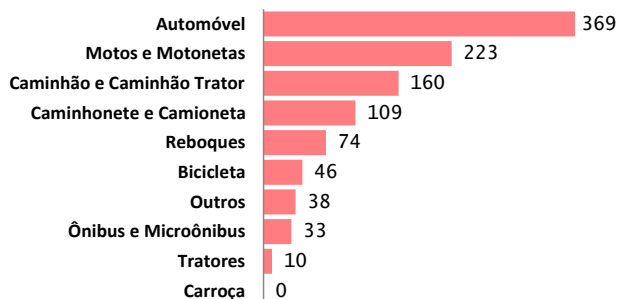
2023 - até maio

Volta

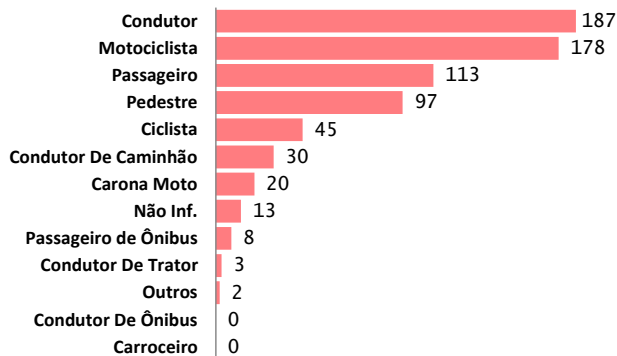
Acidentes fatais por natureza		
Natureza	Qtde	%
Colisão	229	37,1%
Atropelamento	96	15,6%
Choque Com Objeto Fixo	80	13,0%
Tombamento	78	12,6%
Colisão Lateral	68	11,0%
Capotagem	28	4,5%
Não Informado	22	3,6%
Outro	16	2,6%
<b>Total de acidentes</b>	<b>617</b>	



Veículos envolvidos em acidentes fatais		
Tipo veículo	Qtde	%
Automóvel	369	34,7%
Motos e Motonetas	223	21,0%
Caminhão e Caminhão Trator	160	15,1%
Caminhonete e Camioneta	109	10,3%
Reboques	74	7,0%
Bicicleta	46	4,3%
Outros	38	3,6%
Ônibus e Microônibus	33	3,1%
Tratores	10	0,9%
Carroça	0	0,0%
<b>Total de veículos envolvidos</b>	<b>1.062</b>	



Vítimas fatais por tipo de participação		
Tipo vítima	Qtde	%
Condutor	187	26,9%
Motociclista	178	25,6%
Passageiro	113	16,2%
Pedestre	97	13,9%
Ciclista	45	6,5%
Condutor De Caminhão	30	4,3%
Carona Moto	20	2,9%
Não Inf.	13	1,9%
Passageiro de Ônibus	8	1,1%
Condutor De Trator	3	0,4%
Outros	2	0,3%
Condutor De Ônibus	0	0,0%
Carroceiro	0	0,0%
<b>Total de vítimas fatais</b>	<b>696</b>	

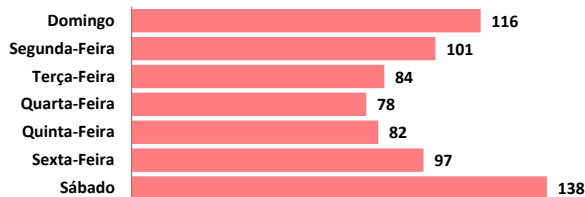


### 03. Vítimas Fatais por Dia da Semana e Turno

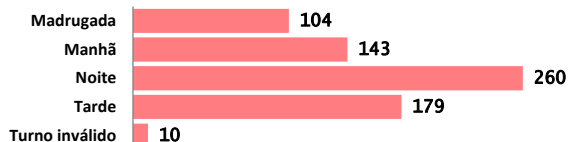
2023 - até maio

Volta

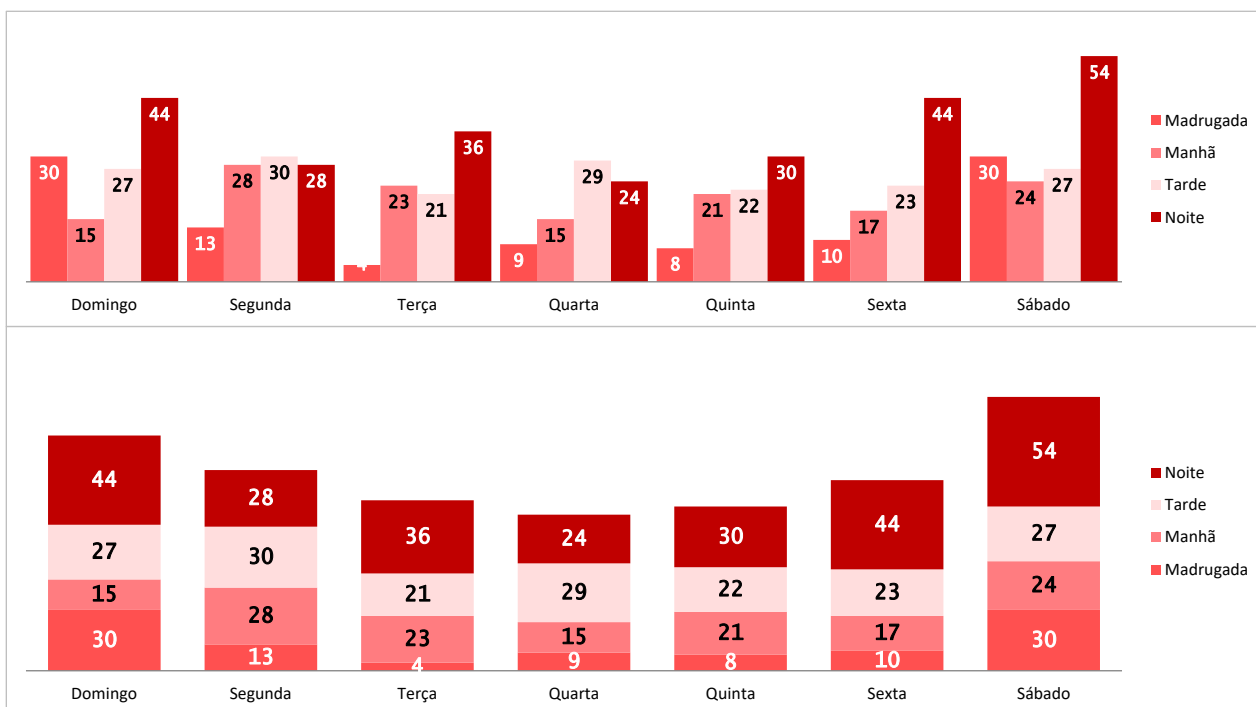
Vítimas fatais por dia da semana		
Vítimas por dia da semana	Qtde	%
Domingo	116	16,7%
Segunda-Feira	101	14,5%
Terça-Feira	84	12,1%
Quarta-Feira	78	11,2%
Quinta-Feira	82	11,8%
Sexta-Feira	97	13,9%
Sábado	138	19,8%
<b>Total</b>	<b>696</b>	



Vítimas fatais por turno		
Turno	Qtde	%
Madrugada	104	14,9%
Manhã	143	20,5%
Noite	260	37,4%
Tarde	179	25,7%
Turno inválido	10	1,4%
<b>Turno</b>	<b>696</b>	



Vítimas fatais por dia da semana e turno								
Turno	Domingo	Segunda	Terça	Quarta	Quinta	Sexta	Sábado	Total
Madrugada	30	13	4	9	8	10	30	104
Manhã	15	28	23	15	21	17	24	143
Tarde	27	30	21	29	22	23	27	179
Noite	44	28	36	24	30	44	54	260
Turno inválido	0	2	0	1	1	3	3	10
<b>Turno</b>	<b>116</b>	<b>101</b>	<b>84</b>	<b>78</b>	<b>82</b>	<b>97</b>	<b>138</b>	<b>696</b>



## 04. Acidentes Fatais por Dia da Semana e Turno

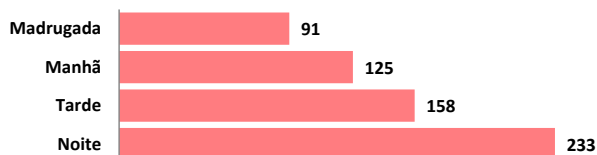
2023 - até maio

Volta

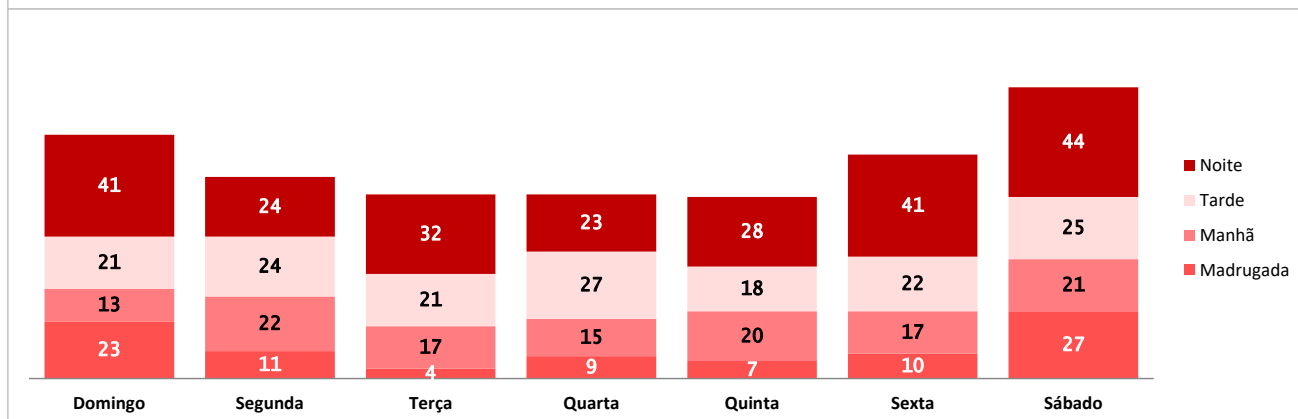
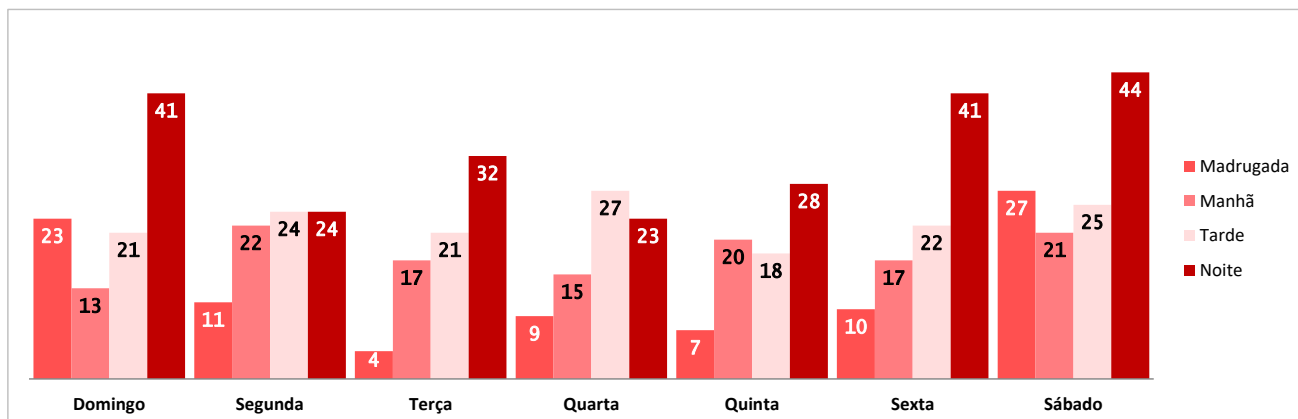
Acidentes fatais por dia da semana		
Dia da semana	Qtde	%
Domingo	98	15,9%
Segunda-Feira	83	13,5%
Terça-Feira	74	12,0%
Quarta-Feira	75	12,2%
Quinta-Feira	74	12,0%
Sexta-Feira	93	15,1%
Sábado	120	19,4%
<b>Total</b>	<b>617</b>	



Acidentes fatais por turno		
Turno	Qtde	%
Madrugada	91	14,7%
Manhã	125	20,3%
Tarde	158	25,6%
Noite	233	37,8%
Turno inválido	10	1,6%
<b>Total</b>	<b>617</b>	



Acidentes fatais por turno e dia da semana								
Turno	Domingo	Segunda	Terça	Quarta	Quinta	Sexta	Sábado	TOTAL
Madrugada	23	11	4	9	7	10	27	91
Manhã	13	22	17	15	20	17	21	125
Tarde	21	24	21	27	18	22	25	158
Noite	41	24	32	23	28	41	44	233
Turno inválido	0	2	0	1	1	3	3	10
<b>Turno</b>	<b>98</b>	<b>83</b>	<b>74</b>	<b>75</b>	<b>74</b>	<b>93</b>	<b>120</b>	<b>617</b>



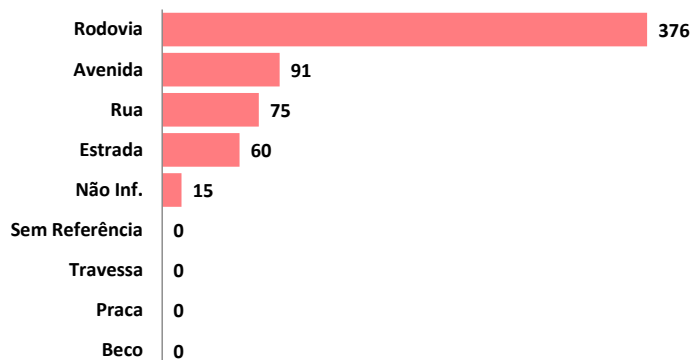
## 05. Acidentes Fatais por Via

2023 - até maio

Volta

Acidentes fatais por logradouro		
Logradouro	Qtde	%
Rodovia	376	60,9%
Avenida	91	14,7%
Rua	75	12,2%
Estrada	60	9,7%
Não Inf.	15	2,4%
Sem Referência	0	0,0%
Travessa	0	0,0%
Praca	0	0,0%
Beco	0	0,0%
<b>Total</b>	<b>617</b>	

Acidentes fatais por tipo de via		
Via	Qtde	%
Municipal	227	36,8%
Federal	178	28,8%
Estadual	200	32,4%
NÃO INF.	12	1,9%
<b>Total</b>	<b>617</b>	

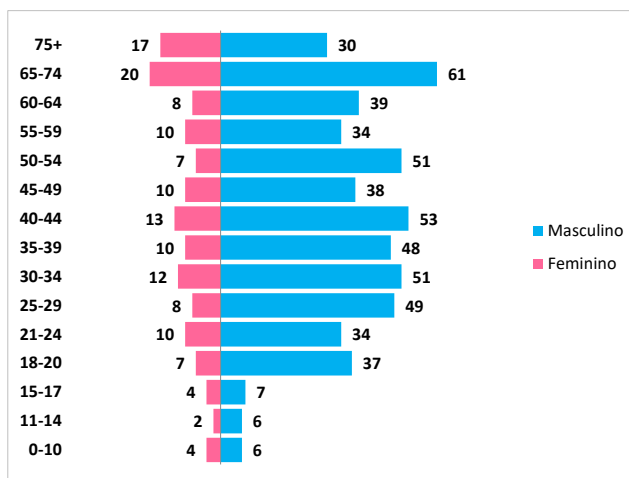


## 06. Vítimas fatais por faixa etária

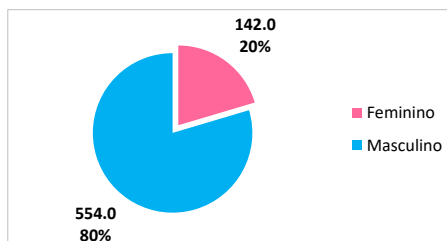
2023 - até maio

Volta

Vítimas por faixa etária e sexo			
Qtde Vítimas	Feminino	Masculino	Não Inf.
0-10	4	6	0
11-14	2	6	0
15-17	4	7	0
18-20	7	37	0
21-24	10	34	0
25-29	8	49	0
30-34	12	51	0
35-39	10	48	0
40-44	13	53	0
45-49	10	38	0
50-54	7	51	0
55-59	10	34	0
60-64	8	39	0
65-74	20	61	0
75+	17	30	0
Não informado	0	10	0
<b>Total</b>	<b>142</b>	<b>554</b>	<b>0</b>



Vítimas fatais por sexo	
Sexo	Qtde
Feminino	142
Masculino	554
Não Inf.	0
<b>Total</b>	<b>696</b>

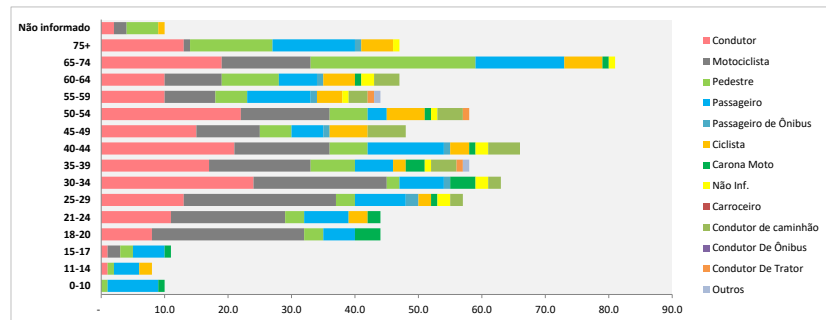


## 07. Vítimas fatais por participação

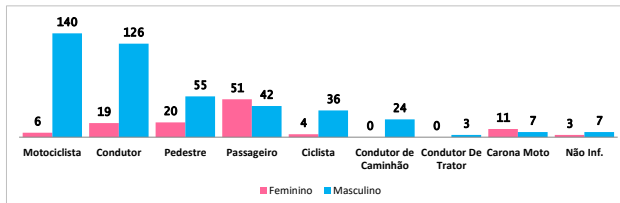
2023 - até maio

Volta

Faixa Etária	Vítimas por faixa etária e participação												Total	
	Condutor	Motociclista	Pedestre	Passageiro	Passageiro de Ônibus	Ciclista	Carona Moto	Não Inf.	Carroceiro	Condutor de caminhão	Condutor De Ônibus	Condutor De Trator		Outros
0-10	-	-	1	8	-	-	-	1	-	-	-	-	-	10
11-14	1	-	1	4	-	-	2	-	-	-	-	-	-	8
15-17	1	2	2	5	-	-	-	1	-	-	-	-	-	11
18-20	8	24	3	5	-	-	-	4	-	-	-	-	-	44
21-24	11	18	3	7	-	-	3	2	-	-	-	-	-	44
25-29	13	24	3	8	2	2	-	1	2	-	-	-	-	57
30-34	24	21	2	7	1	-	-	4	2	-	-	-	-	63
35-39	17	16	7	6	-	2	-	3	1	-	-	-	-	58
40-44	21	15	6	12	1	3	-	1	2	-	-	1	1	66
45-49	15	10	5	5	1	6	-	-	-	-	-	-	-	58
50-54	22	14	6	3	-	6	-	1	1	-	-	-	1	47
55-59	10	8	5	10	1	4	-	1	1	-	-	1	1	44
60-64	10	9	9	6	-	5	-	1	2	-	-	-	-	47
65-74	19	14	26	14	-	6	-	1	1	-	-	-	-	81
75+	13	1	13	13	1	5	-	-	1	-	-	-	-	47
Não informado	2	2	5	-	-	1	-	-	-	-	-	-	-	10
<b>Total</b>	<b>187</b>	<b>178</b>	<b>97</b>	<b>113</b>	<b>8</b>	<b>45</b>	<b>20</b>	<b>13</b>	<b>0</b>	<b>30</b>	<b>0</b>	<b>3</b>	<b>2</b>	<b>696</b>



Sexo e participação das vítimas fatais			
Participação	Feminino	Masculino	Não Inf.
Motociclista	6	140	0
Condutor	19	126	0
Pedestre	20	55	0
Passageiro	51	42	0
Ciclista	4	36	0
Condutor de Caminhão	0	24	0
Condutor De Trator	0	3	0
Carona Moto	11	7	0
Não Inf.	3	7	0
Condutor De Ônibus	0	0	0
Passageiro De Ônibus	3	5	0
Carroceiro	0	0	0
Outros	0	1	0
<b>Total</b>	<b>117</b>	<b>446</b>	<b>0</b>





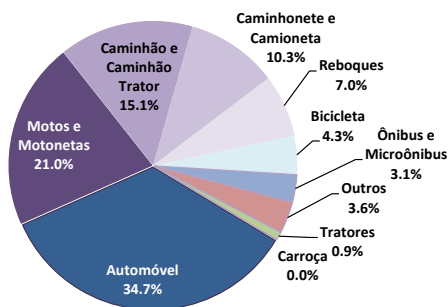
## 08. Veículos envolvidos em acidentes

2023 - até maio

Volta

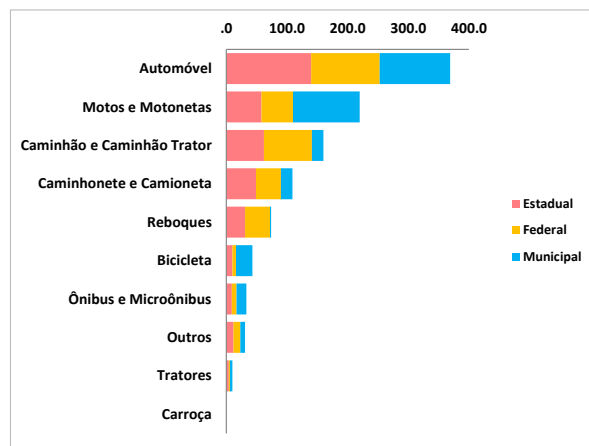
**Veículos envolvidos em acidentes fatais**

Tipo	Qtde
Automóvel	369
Motos e Motonetas	223
Caminhão e Caminhão Trator	160
Caminhonete e Camioneta	109
Reboques	74
Bicicleta	46
Ônibus e Microônibus	33
Outros	38
Tratores	10
Carroça	0
<b>Total</b>	<b>1.062</b>



**Veículos envolvidos em acidentes fatais por tipo de via**

Qtde Veículos	Estadual	Federal	Municipal	NÃO INF.	Total
Automóvel	140	113	116	0	369
Motos e Motonetas	58	52	110	3	223
Caminhão e Caminhão Trator	62	79	19	0	160
Caminhonete e Camioneta	49	41	19	0	109
Reboques	31	41	2	0	74
Bicicleta	10	6	27	3	46
Ônibus e Microônibus	9	8	16	0	33
Outros	12	11	8	7	38
Tratores	4	2	4	0	10
Carroça	0	0	0	0	0
<b>Total</b>	<b>375</b>	<b>353</b>	<b>321</b>	<b>13</b>	<b>1.062</b>

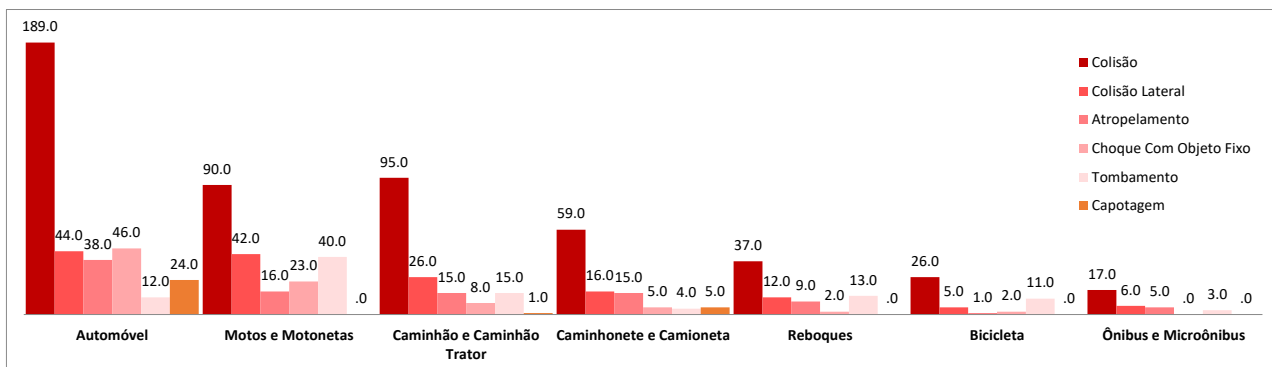


## 09. Veículos envolvidos em acidentes por natureza

2023 - até maio

Volta

Veículos envolvidos em acidentes fatais por natureza										
Qtde Veículos	Colisão	Colisão Lateral	Atropelamento	Choque Com Objeto Fixo	Tombamento	Capotagem	Outro	Não Informado	%	
Automóvel	189	44	38	46	12	24	6	10	34,7%	
Motos e Motonetas	90	42	16	23	40	0	6	6	21,0%	
Caminhão e Caminhão Trator	95	26	15	8	15	1	0	0	15,1%	
Caminhonete e Camioneta	59	16	15	5	4	5	3	2	10,3%	
Reboques	37	12	9	2	13	0	1	0	7,0%	
Bicicleta	26	5	1	2	11	0	0	1	4,3%	
Ônibus e Microônibus	17	6	5	0	3	0	2	0	3,1%	
Outros	11	0	15	2	1	0	1	8	3,6%	
Tratores	7	0	0	1	1	0	1	0	0,9%	
Carroça	0	0	0	0	0	0	0	0	0,0%	
<b>Total</b>	<b>531</b>	<b>151</b>	<b>114</b>	<b>89</b>	<b>100</b>	<b>30</b>	<b>20</b>	<b>27</b>	<b>100%</b>	

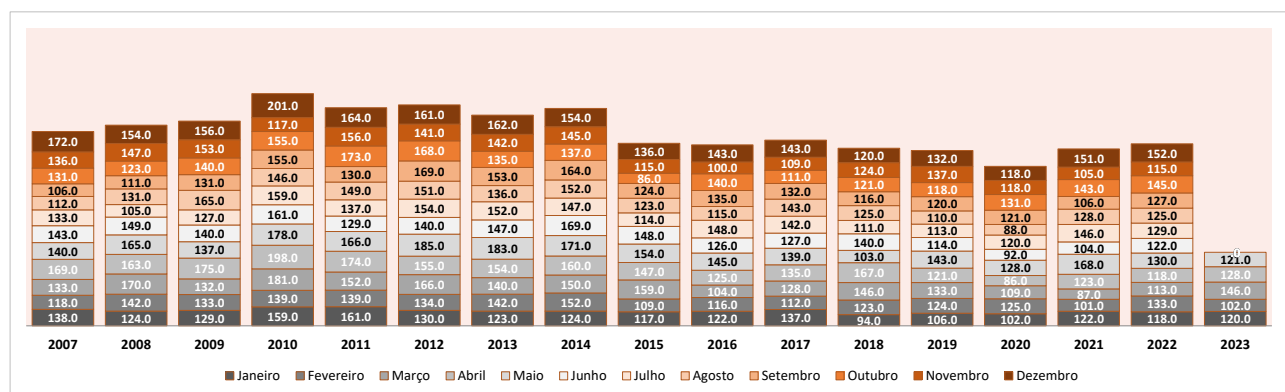


## 10. Acidentes e vítimas fatais por mês e ano

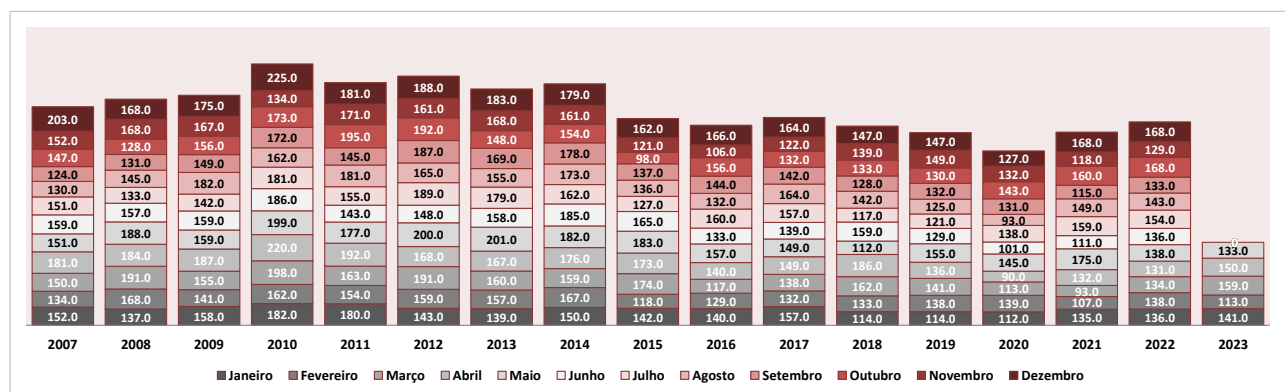
2007 a 2023 - até maio

Volta

Quantidade de acidentes fatais por ano e mês																	
Qtde Acidentes	2007	2008	2009	2010	2011	2012	2013	2014	2015	2016	2017	2018	2019	2020	2021	2022	2023
Janeiro	138	124	129	159	161	130	123	124	117	122	137	94	106	102	122	118	120
Fevereiro	118	142	133	139	139	134	142	152	109	116	112	123	124	125	101	133	102
Março	133	170	132	181	152	166	140	150	159	104	128	146	133	109	87	113	146
Abril	169	163	175	198	174	155	154	160	147	125	135	167	121	86	123	118	128
Maió	140	165	137	178	166	185	183	171	154	145	139	103	143	128	168	130	121
Junho	143	149	140	161	129	140	147	169	148	126	127	140	114	92	104	122	0
Julho	133	105	127	159	137	154	152	147	114	148	142	111	113	120	146	129	0
Agosto	112	131	165	146	149	151	136	152	123	115	143	125	110	88	128	125	0
Setembro	106	111	131	155	130	169	153	164	124	135	132	116	120	121	106	127	0
Outubro	131	123	140	155	173	168	135	137	86	140	111	121	118	131	143	145	0
Novembro	136	147	153	117	156	141	142	145	115	100	109	124	137	118	105	115	0
Dezembro	172	154	156	201	164	161	162	154	136	143	143	120	132	118	151	152	0
<b>Total</b>	<b>1.631</b>	<b>1.684</b>	<b>1.718</b>	<b>1.949</b>	<b>1.830</b>	<b>1.854</b>	<b>1.769</b>	<b>1.825</b>	<b>1.532</b>	<b>1.519</b>	<b>1.558</b>	<b>1.490</b>	<b>1.471</b>	<b>1.338</b>	<b>1.484</b>	<b>1.527</b>	<b>617</b>



Quantidade de vítimas fatais por ano e mês																	
Qtde Vítimas	2007	2008	2009	2010	2011	2012	2013	2014	2015	2016	2017	2018	2019	2020	2021	2022	2023
Janeiro	152	137	158	182	180	143	139	150	142	140	157	114	114	112	135	136	141
Fevereiro	134	168	141	162	154	159	157	167	118	129	132	133	138	139	107	138	113
Março	150	191	155	198	163	191	160	159	174	117	138	162	141	113	93	134	159
Abril	181	184	187	220	192	168	167	176	173	140	149	186	136	90	132	131	150
Maió	151	188	159	199	177	200	201	182	183	157	149	112	155	145	175	138	133
Junho	159	157	159	186	143	148	158	185	165	133	139	159	129	101	111	136	0
Julho	151	133	142	181	155	189	179	162	127	160	157	117	121	138	159	154	0
Agosto	130	145	182	162	181	165	155	173	136	132	164	142	125	93	149	143	0
Setembro	124	131	149	172	145	187	169	178	137	144	142	128	132	131	115	133	0
Outubro	147	128	156	173	195	192	148	154	98	156	132	133	130	143	160	168	0
Novembro	152	168	167	134	171	161	168	161	121	106	122	139	149	132	118	129	0
Dezembro	203	168	175	225	181	188	183	179	162	166	164	147	147	127	168	168	0
<b>Total</b>	<b>1.834</b>	<b>1.898</b>	<b>1.930</b>	<b>2.194</b>	<b>2.037</b>	<b>2.091</b>	<b>1.984</b>	<b>2.026</b>	<b>1.736</b>	<b>1.680</b>	<b>1.745</b>	<b>1.672</b>	<b>1.617</b>	<b>1.464</b>	<b>1.622</b>	<b>1.708</b>	<b>696</b>



## 11. Acidentes e vítimas fatais por município e tipo de via

2023 - até maio

Volta

Quantidade de vítimas fatais por município e via					Quantidade de acidentes fatais por município e via				
Qtde Vítimas	Estadual	Federal	Municipal	NÃO INF.	Qtde Acidentes	Estadual	Federal	Municipal	NÃO INF.
Aceguá	0	0	0	0	Aceguá	0	0	0	0
Água Santa	0	0	1	0	Água Santa	0	0	1	0
Agudo	0	0	1	0	Agudo	0	0	1	0
Ajuricaba	0	0	0	0	Ajuricaba	0	0	0	0
Alecrim	0	0	0	0	Alecrim	0	0	0	0
Alegrete	0	3	0	0	Alegrete	0	1	0	0
Alegria	0	0	0	0	Alegria	0	0	0	0
Almirante Tamandaré do Sul	0	3	1	0	Almirante Tamandaré do Sul	0	1	1	0
Alpestre	0	0	0	0	Alpestre	0	0	0	0
Alto Alegre	0	0	0	0	Alto Alegre	0	0	0	0
Alto Feliz	0	0	0	0	Alto Feliz	0	0	0	0
Alvorada	0	0	1	0	Alvorada	0	0	1	0
Amaral Ferrador	0	0	0	0	Amaral Ferrador	0	0	0	0
Ametista do Sul	0	0	1	0	Ametista do Sul	0	0	1	0
André da Rocha	0	0	0	0	André da Rocha	0	0	0	0
Anta Gorda	0	0	0	0	Anta Gorda	0	0	0	0
Antônio Prado	2	0	2	0	Antônio Prado	2	0	2	0
Arambaré	0	0	0	0	Arambaré	0	0	0	0
Araricá	1	0	1	0	Araricá	1	0	1	0
Aratiba	2	0	0	0	Aratiba	1	0	0	0
Arroio do Meio	1	0	1	0	Arroio do Meio	1	0	1	0
Arroio do Padre	0	0	0	0	Arroio do Padre	0	0	0	0
Arroio do Sal	0	0	0	0	Arroio do Sal	0	0	0	0
Arroio do Tigre	3	0	1	0	Arroio do Tigre	1	0	1	0
Arroio dos Ratos	0	1	0	0	Arroio dos Ratos	0	1	0	0
Arroio Grande	0	1	1	0	Arroio Grande	0	1	1	0
Arvorezinha	0	0	0	0	Arvorezinha	0	0	0	0
Augusto Pestana	0	0	1	0	Augusto Pestana	0	0	1	0
Áurea	0	0	0	0	Áurea	0	0	0	0
Bagé	0	0	3	0	Bagé	0	0	3	0
Balneário Pinhal	2	0	1	0	Balneário Pinhal	2	0	1	0
Barão	0	2	0	0	Barão	0	2	0	0
Barão de Cotegipe	0	0	1	0	Barão de Cotegipe	0	0	1	0
Barão do Triunfo	0	0	0	0	Barão do Triunfo	0	0	0	0
Barra do Guarita	0	0	0	0	Barra do Guarita	0	0	0	0
Barra do Quaraí	0	0	0	0	Barra do Quaraí	0	0	0	0
Barra do Ribeiro	0	0	1	0	Barra do Ribeiro	0	0	1	0
Barra do Rio Azul	0	0	0	0	Barra do Rio Azul	0	0	0	0
Barra Funda	0	1	0	0	Barra Funda	0	1	0	0
Barracão	0	1	1	0	Barracão	0	1	1	0
Barros Cassal	1	0	1	0	Barros Cassal	1	0	1	0
Benjamin Constant do Sul	0	0	0	0	Benjamin Constant do Sul	0	0	0	0
Bento Gonçalves	0	1	3	0	Bento Gonçalves	0	1	3	0
Boa Vista das Missões	0	0	0	0	Boa Vista das Missões	0	0	0	0
Boa Vista do Buricá	1	0	1	0	Boa Vista do Buricá	1	0	1	0
Boa Vista do Cadeado	0	0	0	0	Boa Vista do Cadeado	0	0	0	0
Boa Vista do Incra	0	0	0	0	Boa Vista do Incra	0	0	0	0
Boa Vista do Sul	0	0	1	0	Boa Vista do Sul	0	0	1	0
Bom Jesus	0	2	0	0	Bom Jesus	0	2	0	0
Bom Princípio	3	0	0	0	Bom Princípio	2	0	0	0
Bom Progresso	0	0	0	0	Bom Progresso	0	0	0	0
Bom Retiro do Sul	0	0	1	0	Bom Retiro do Sul	0	0	1	0
Boqueirão do Leão	0	0	0	0	Boqueirão do Leão	0	0	0	0
Bossoroca	0	0	0	0	Bossoroca	0	0	0	0
Bozano	0	0	0	0	Bozano	0	0	0	0
Braga	0	0	0	0	Braga	0	0	0	0
Brochier	0	0	0	0	Brochier	0	0	0	0
Butiá	0	1	0	0	Butiá	0	1	0	0
Caçapava do Sul	2	1	2	1	Caçapava do Sul	2	1	2	1
Cacequi	0	0	0	0	Cacequi	0	0	0	0
Cachoeira do Sul	0	2	2	0	Cachoeira do Sul	0	2	2	0
Cachoeirinha	1	0	1	0	Cachoeirinha	1	0	1	0

Quantidade de vítimas fatais por município e via				
Qtde Vítimas	Estadual	Federal	Municipal	NÃO INF.
Cacique Doble	2	0	0	0
Caibaté	0	0	0	0
Caíçara	0	0	0	0
Camaquã	1	0	3	0
Camargo	1	0	0	0
Cambará do Sul	1	0	0	0
Campestre da Serra	0	1	0	0
Campina das Missões	0	0	0	0
Campinas do Sul	1	0	0	0
Campo Bom	0	0	0	0
Campo Novo	0	1	0	0
Campos Borges	0	0	0	0
Candelária	5	0	0	0
Cândido Godói	0	0	0	0
Candiota	0	2	0	0
Canela	1	0	1	0
Canguçu	1	4	1	0
Canoas	0	3	10	1
Canudos do Vale	0	0	0	0
Capão Bonito do Sul	0	0	0	0
Capão da Canoa	1	0	2	0
Capão do Cipó	0	0	0	0
Capão do Leão	0	0	0	0
Capela de Santana	1	0	1	0
Capitão	0	0	0	0
Capivari do Sul	1	0	0	1
Caraá	0	0	1	0
Carazinho	1	2	0	0
Carlos Barbosa	2	0	0	0
Carlos Gomes	0	0	0	0
Casca	3	0	0	0
Caseiros	0	0	0	0
Catuípe	0	0	0	0
Caxias do Sul	7	2	8	0
Centenário	0	0	0	0
Cerrito	0	0	0	0
Cerro Branco	0	0	1	0
Cerro Grande	0	0	0	0
Cerro Grande do Sul	0	0	0	0
Cerro Largo	0	1	0	0
Chapada	0	0	0	0
Charqueadas	1	0	0	1
Charrua	0	0	0	0
Chiapetta	1	0	0	0
Chuí	0	0	0	0
Chувиска	0	0	0	0
Cidreira	3	0	0	0
Ciríaco	0	2	0	0
Colinas	0	0	0	0
Colorado	0	0	0	0
Condor	0	0	0	0
Constantina	0	0	0	0
Coqueiro Baixo	0	0	0	0
Coqueiros do Sul	0	0	0	0
Coronel Barros	0	0	1	0
Coronel Bicaco	2	0	0	0
Coronel Pilar	0	0	0	0
Cotiporã	0	0	0	0
Coxilha	1	0	0	0
Crissiumal	0	0	0	0
Cristal	0	1	0	0
Cristal do Sul	0	0	0	0
Cruz Alta	2	1	0	0
Cruzaltense	0	0	0	0
Cruzeiro do Sul	0	0	0	0
David Canabarro	0	0	1	0
Derrubadas	0	0	0	0

Quantidade de acidentes fatais por município e via				
Qtde Acidentes	Estadual	Federal	Municipal	NÃO INF.
Cacique Doble	2	0	0	0
Caibaté	0	0	0	0
Caíçara	0	0	0	0
Camaquã	1	0	3	0
Camargo	1	0	0	0
Cambará do Sul	1	0	0	0
Campestre da Serra	0	1	0	0
Campina das Missões	0	0	0	0
Campinas do Sul	1	0	0	0
Campo Bom	0	0	0	0
Campo Novo	0	1	0	0
Campos Borges	0	0	0	0
Candelária	4	0	0	0
Cândido Godói	0	0	0	0
Candiota	0	1	0	0
Canela	1	0	1	0
Canguçu	1	4	1	0
Canoas	0	3	10	1
Canudos do Vale	0	0	0	0
Capão Bonito do Sul	0	0	0	0
Capão da Canoa	1	0	2	0
Capão do Cipó	0	0	0	0
Capão do Leão	0	0	0	0
Capela de Santana	1	0	1	0
Capitão	0	0	0	0
Capivari do Sul	1	0	0	1
Caraá	0	0	1	0
Carazinho	1	2	0	0
Carlos Barbosa	2	0	0	0
Carlos Gomes	0	0	0	0
Casca	3	0	0	0
Caseiros	0	0	0	0
Catuípe	0	0	0	0
Caxias do Sul	6	2	8	0
Centenário	0	0	0	0
Cerrito	0	0	0	0
Cerro Branco	0	0	1	0
Cerro Grande	0	0	0	0
Cerro Grande do Sul	0	0	0	0
Cerro Largo	0	1	0	0
Chapada	0	0	0	0
Charqueadas	1	0	0	1
Charrua	0	0	0	0
Chiapetta	1	0	0	0
Chuí	0	0	0	0
Chувиска	0	0	0	0
Cidreira	3	0	0	0
Ciríaco	0	1	0	0
Colinas	0	0	0	0
Colorado	0	0	0	0
Condor	0	0	0	0
Constantina	0	0	0	0
Coqueiro Baixo	0	0	0	0
Coqueiros do Sul	0	0	0	0
Coronel Barros	0	0	1	0
Coronel Bicaco	1	0	0	0
Coronel Pilar	0	0	0	0
Cotiporã	0	0	0	0
Coxilha	1	0	0	0
Crissiumal	0	0	0	0
Cristal	0	1	0	0
Cristal do Sul	0	0	0	0
Cruz Alta	1	1	0	0
Cruzaltense	0	0	0	0
Cruzeiro do Sul	0	0	0	0
David Canabarro	0	0	1	0
Derrubadas	0	0	0	0

Quantidade de vítimas fatais por município e via				
Qtde Vítimas	Estadual	Federal	Municipal	NÃO INF.
Dezesseis de Novembro	0	0	0	0
Dilermando de Aguiar	0	0	0	0
Dois Irmãos	0	2	1	0
Dois Irmãos das Missões	0	0	0	0
Dois Lajeados	0	0	0	0
Dom Feliciano	0	0	0	0
Dom Pedrito	0	2	0	0
Dom Pedro de Alcântara	0	0	0	0
Dona Francisca	0	0	1	0
Doutor Maurício Cardoso	0	0	0	0
Doutor Ricardo	0	0	0	0
Eldorado do Sul	0	2	1	0
Encantado	0	0	0	0
Encruzilhada do Sul	2	0	0	0
Engenho Velho	0	0	0	0
Entre-Ijuís	0	1	0	0
Entre Rios do Sul	0	0	0	0
Erebango	0	0	0	0
Erechim	0	1	5	0
Ernestina	1	1	0	0
Erval Grande	0	0	0	0
Erval Seco	1	0	0	0
Esmeralda	0	0	0	0
Esperança do Sul	0	0	0	0
Espumoso	1	0	0	0
Estação	3	0	0	0
Estância Velha	0	1	1	0
Esteio	0	2	3	0
Estrela	1	2	1	0
Estrela Velha	0	0	0	0
Eugênio de Castro	0	0	0	0
Fagundes Varela	0	0	0	0
Farroupilha	9	0	0	0
Faxinal do Soturno	0	0	0	0
Faxinalzinho	0	0	0	0
Fazenda Vilanova	0	1	0	0
Feliz	0	0	0	0
Flores da Cunha	1	0	1	0
Floriano Peixoto	0	0	0	0
Fontoura Xavier	0	0	0	0
Formigueiro	0	0	0	0
Forquetinha	0	0	0	0
Fortaleza dos Valos	0	0	0	0
Frederico Westphalen	0	4	1	0
Garibaldi	2	0	1	0
Garruchos	0	0	0	0
Gaurama	0	0	0	0
General Câmara	0	0	0	0
Gentil	0	1	1	0
Getúlio Vargas	1	0	0	0
Giruá	0	0	0	0
Glorinha	1	0	0	0
Gramado	1	0	1	1
Gramado dos Loureiros	0	0	0	0
Gramado Xavier	0	0	0	0
Gravataí	4	3	7	0
Guabiju	0	0	0	0
Guaíba	0	1	6	0
Guaporé	7	0	3	0
Guarani das Missões	0	1	1	0
Harmonia	0	0	0	0
Herval	0	0	0	0
Herveiras	0	0	0	0
Horizontina	2	0	0	0
Hulha Negra	0	0	0	0
Humaitá	0	0	0	0
Ibarama	0	0	0	0

Quantidade de acidentes fatais por município e via				
Qtde Acidentes	Estadual	Federal	Municipal	NÃO INF.
Dezesseis de Novembro	0	0	0	0
Dilermando de Aguiar	0	0	0	0
Dois Irmãos	0	2	1	0
Dois Irmãos das Missões	0	0	0	0
Dois Lajeados	0	0	0	0
Dom Feliciano	0	0	0	0
Dom Pedrito	0	2	0	0
Dom Pedro de Alcântara	0	0	0	0
Dona Francisca	0	0	1	0
Doutor Maurício Cardoso	0	0	0	0
Doutor Ricardo	0	0	0	0
Eldorado do Sul	0	2	1	0
Encantado	0	0	0	0
Encruzilhada do Sul	2	0	0	0
Engenho Velho	0	0	0	0
Entre-Ijuís	0	1	0	0
Entre Rios do Sul	0	0	0	0
Erebango	0	0	0	0
Erechim	0	1	5	0
Ernestina	1	1	0	0
Erval Grande	0	0	0	0
Erval Seco	1	0	0	0
Esmeralda	0	0	0	0
Esperança do Sul	0	0	0	0
Espumoso	1	0	0	0
Estação	1	0	0	0
Estância Velha	0	1	1	0
Esteio	0	2	3	0
Estrela	1	2	1	0
Estrela Velha	0	0	0	0
Eugênio de Castro	0	0	0	0
Fagundes Varela	0	0	0	0
Farroupilha	5	0	0	0
Faxinal do Soturno	0	0	0	0
Faxinalzinho	0	0	0	0
Fazenda Vilanova	0	1	0	0
Feliz	0	0	0	0
Flores da Cunha	1	0	1	0
Floriano Peixoto	0	0	0	0
Fontoura Xavier	0	0	0	0
Formigueiro	0	0	0	0
Forquetinha	0	0	0	0
Fortaleza dos Valos	0	0	0	0
Frederico Westphalen	0	3	1	0
Garibaldi	1	0	1	0
Garruchos	0	0	0	0
Gaurama	0	0	0	0
General Câmara	0	0	0	0
Gentil	0	1	1	0
Getúlio Vargas	1	0	0	0
Giruá	0	0	0	0
Glorinha	1	0	0	0
Gramado	1	0	1	1
Gramado dos Loureiros	0	0	0	0
Gramado Xavier	0	0	0	0
Gravataí	4	3	5	0
Guabiju	0	0	0	0
Guaíba	0	1	5	0
Guaporé	5	0	1	0
Guarani das Missões	0	1	1	0
Harmonia	0	0	0	0
Herval	0	0	0	0
Herveiras	0	0	0	0
Horizontina	2	0	0	0
Hulha Negra	0	0	0	0
Humaitá	0	0	0	0
Ibarama	0	0	0	0

Quantidade de vítimas fatais por município e via					Quantidade de acidentes fatais por município e via				
Qtde Vítimas	Estadual	Federal	Municipal	NÃO INF.	Qtde Acidentes	Estadual	Federal	Municipal	NÃO INF.
Ibiaçá	1	0	0	0	Ibiaçá	1	0	0	0
Ibiraiaras	3	0	0	0	Ibiraiaras	2	0	0	0
Ibirapuitã	0	0	0	0	Ibirapuitã	0	0	0	0
Ibirubá	4	0	0	0	Ibirubá	3	0	0	0
Igrejinha	0	0	0	0	Igrejinha	0	0	0	0
Ijuí	4	1	2	0	Ijuí	3	1	2	0
Ilópolis	0	0	0	0	Ilópolis	0	0	0	0
Imbé	1	0	0	0	Imbé	1	0	0	0
Imigrante	0	0	0	0	Imigrante	0	0	0	0
Independência	0	0	0	0	Independência	0	0	0	0
Inhacorá	0	0	0	0	Inhacorá	0	0	0	0
Ipê	1	0	0	0	Ipê	1	0	0	0
Ipiranga do Sul	0	0	0	0	Ipiranga do Sul	0	0	0	0
Iraí	0	2	0	0	Iraí	0	1	0	0
Itaara	0	1	0	0	Itaara	0	1	0	0
Itacurubi	0	0	0	0	Itacurubi	0	0	0	0
Itapuca	0	0	0	0	Itapuca	0	0	0	0
Itaqui	0	0	1	0	Itaqui	0	0	1	0
Itati	1	0	0	0	Itati	1	0	0	0
Itatiba do Sul	0	0	0	0	Itatiba do Sul	0	0	0	0
Ivorá	0	0	0	0	Ivorá	0	0	0	0
Ivoti	0	0	1	0	Ivoti	0	0	1	0
Jaboticaba	2	0	0	0	Jaboticaba	2	0	0	0
Jacuzinho	0	0	0	0	Jacuzinho	0	0	0	0
Jacutinga	0	0	0	0	Jacutinga	0	0	0	0
Jaguarão	0	0	4	0	Jaguarão	0	0	3	0
Jaguari	1	1	1	0	Jaguari	1	1	1	0
Jaquirana	1	0	1	0	Jaquirana	1	0	1	0
Jari	0	0	0	0	Jari	0	0	0	0
Jóia	0	0	0	0	Jóia	0	0	0	0
Júlio de Castilhos	1	1	0	0	Júlio de Castilhos	1	1	0	0
Lagoa Bonita do Sul	0	0	0	0	Lagoa Bonita do Sul	0	0	0	0
Lagoa dos Três Cantos	0	0	0	0	Lagoa dos Três Cantos	0	0	0	0
Lagoa Vermelha	0	8	0	0	Lagoa Vermelha	0	3	0	0
Lagoão	0	0	0	0	Lagoão	0	0	0	0
Lajeado	1	2	3	1	Lajeado	1	2	3	1
Lajeado do Bugre	0	1	0	0	Lajeado do Bugre	0	1	0	0
Lavras do Sul	0	0	0	0	Lavras do Sul	0	0	0	0
Liberato Salzano	0	0	0	0	Liberato Salzano	0	0	0	0
Lindolfo Collor	0	0	0	0	Lindolfo Collor	0	0	0	0
Linha Nova	0	0	0	0	Linha Nova	0	0	0	0
Maçambará	0	0	0	0	Maçambará	0	0	0	0
Machadinho	1	0	0	0	Machadinho	1	0	0	0
Mampituba	0	0	0	0	Mampituba	0	0	0	0
Manoel Viana	0	0	0	0	Manoel Viana	0	0	0	0
Maquiné	0	2	0	0	Maquiné	0	1	0	0
Maratá	0	0	2	0	Maratá	0	0	2	0
Marau	1	0	0	0	Marau	1	0	0	0
Marcelino Ramos	0	0	0	0	Marcelino Ramos	0	0	0	0
Mariana Pimentel	0	0	0	0	Mariana Pimentel	0	0	0	0
Mariano Moro	0	0	0	0	Mariano Moro	0	0	0	0
Marques de Souza	0	3	0	0	Marques de Souza	0	3	0	0
Mata	0	0	0	0	Mata	0	0	0	0
Mato Castelhana	0	2	0	0	Mato Castelhana	0	1	0	0
Mato Leitão	0	0	0	0	Mato Leitão	0	0	0	0
Mato Queimado	0	0	0	0	Mato Queimado	0	0	0	0
Maximiliano de Almeida	0	0	0	0	Maximiliano de Almeida	0	0	0	0
Minas do Leão	0	0	0	0	Minas do Leão	0	0	0	0
Miraguaí	0	0	0	0	Miraguaí	0	0	0	0
Montauri	0	0	0	0	Montauri	0	0	0	0
Monte Alegre dos Campos	0	0	0	0	Monte Alegre dos Campos	0	0	0	0
Monte Belo do Sul	1	0	0	0	Monte Belo do Sul	1	0	0	0
Montenegro	5	2	4	0	Montenegro	5	1	3	0
Mormaço	0	0	0	0	Mormaço	0	0	0	0
Morrinhos do Sul	0	0	0	0	Morrinhos do Sul	0	0	0	0
Morro Redondo	0	0	1	0	Morro Redondo	0	0	1	0
Morro Reuter	0	0	0	0	Morro Reuter	0	0	0	0

Quantidade de vítimas fatais por município e via					Quantidade de acidentes fatais por município e via				
Qtde Vítimas	Estadual	Federal	Municipal	NÃO INF.	Qtde Acidentes	Estadual	Federal	Municipal	NÃO INF.
Mostardas	3	0	1	1	Mostardas	2	0	1	1
Muçum	2	0	0	0	Muçum	2	0	0	0
Muitos Capões	0	1	0	0	Muitos Capões	0	1	0	0
Muliterno	0	0	0	0	Muliterno	0	0	0	0
Não-Me-Toque	0	0	2	0	Não-Me-Toque	0	0	2	0
Nicolau Vergueiro	0	0	0	0	Nicolau Vergueiro	0	0	0	0
Nonoai	1	0	0	0	Nonoai	1	0	0	0
Nova Alvorada	0	0	0	0	Nova Alvorada	0	0	0	0
Nova Araçá	0	0	0	0	Nova Araçá	0	0	0	0
Nova Bassano	0	0	0	0	Nova Bassano	0	0	0	0
Nova Boa Vista	0	0	1	0	Nova Boa Vista	0	0	1	0
Nova Bréscea	0	0	0	0	Nova Bréscea	0	0	0	0
Nova Candelária	0	0	0	0	Nova Candelária	0	0	0	0
Nova Esperança do Sul	0	0	0	0	Nova Esperança do Sul	0	0	0	0
Nova Hartz	0	0	0	0	Nova Hartz	0	0	0	0
Nova Pádua	0	0	0	0	Nova Pádua	0	0	0	0
Nova Palma	0	0	1	0	Nova Palma	0	0	1	0
Nova Petrópolis	1	0	0	0	Nova Petrópolis	1	0	0	0
Nova Prata	0	0	0	0	Nova Prata	0	0	0	0
Nova Ramada	0	0	0	0	Nova Ramada	0	0	0	0
Nova Roma do Sul	0	0	0	0	Nova Roma do Sul	0	0	0	0
Nova Santa Rita	0	1	1	0	Nova Santa Rita	0	1	1	0
Novo Barreiro	0	0	0	0	Novo Barreiro	0	0	0	0
Novo Cabrais	0	0	0	0	Novo Cabrais	0	0	0	0
Novo Hamburgo	4	3	3	0	Novo Hamburgo	4	2	3	0
Novo Machado	0	0	0	0	Novo Machado	0	0	0	0
Novo Tiradentes	0	0	0	0	Novo Tiradentes	0	0	0	0
Novo Xingu	1	0	0	0	Novo Xingu	1	0	0	0
Osório	1	3	1	1	Osório	1	2	1	1
Paim Filho	0	0	0	0	Paim Filho	0	0	0	0
Palmares do Sul	0	2	0	0	Palmares do Sul	0	1	0	0
Palmeira das Missões	0	1	0	0	Palmeira das Missões	0	1	0	0
Palmitinho	1	0	0	0	Palmitinho	1	0	0	0
Panambi	0	3	0	0	Panambi	0	3	0	0
Pantano Grande	0	1	1	0	Pantano Grande	0	1	1	0
Paraí	1	0	1	0	Paraí	1	0	1	0
Paraíso do Sul	0	0	0	0	Paraíso do Sul	0	0	0	0
Parei Novo	2	0	0	0	Parei Novo	2	0	0	0
Parobé	2	0	0	0	Parobé	2	0	0	0
Passa Sete	0	0	0	0	Passa Sete	0	0	0	0
Passo do Sobrado	0	0	0	0	Passo do Sobrado	0	0	0	0
Passo Fundo	8	5	2	0	Passo Fundo	4	3	2	0
Paulo Bento	0	0	0	0	Paulo Bento	0	0	0	0
Paverama	0	0	1	0	Paverama	0	0	1	0
Pedras Altas	0	0	0	0	Pedras Altas	0	0	0	0
Pedro Osório	0	1	0	0	Pedro Osório	0	1	0	0
Pejuçara	0	0	0	0	Pejuçara	0	0	0	0
Pelotas	1	4	6	1	Pelotas	1	4	6	1
Picada Café	0	1	1	0	Picada Café	0	1	1	0
Pinhal	0	0	0	0	Pinhal	0	0	0	0
Pinhal da Serra	0	0	1	0	Pinhal da Serra	0	0	1	0
Pinhal Grande	0	0	0	0	Pinhal Grande	0	0	0	0
Pinheirinho do Vale	0	0	0	0	Pinheirinho do Vale	0	0	0	0
Pinheiro Machado	0	4	0	0	Pinheiro Machado	0	1	0	0
Pinto Bandeira	0	0	0	0	Pinto Bandeira	0	0	0	0
Pirapó	0	0	0	0	Pirapó	0	0	0	0
Piratini	0	1	0	0	Piratini	0	1	0	0
Planalto	0	0	0	0	Planalto	0	0	0	0
Poço das Antas	0	0	0	0	Poço das Antas	0	0	0	0
Pontão	2	0	0	0	Pontão	1	0	0	0
Ponte Preta	0	0	1	0	Ponte Preta	0	0	1	0
Portão	2	0	0	0	Portão	2	0	0	0
Porto Alegre	0	0	26	0	Porto Alegre	0	0	26	0
Porto Lucena	0	0	0	0	Porto Lucena	0	0	0	0
Porto Mauá	1	0	0	0	Porto Mauá	1	0	0	0
Porto Vera Cruz	0	0	0	0	Porto Vera Cruz	0	0	0	0
Porto Xavier	0	0	0	0	Porto Xavier	0	0	0	0



Quantidade de vítimas fatais por município e via				
Qtde Vítimas	Estadual	Federal	Municipal	NÃO INF.
Pouso Novo	0	0	0	0
Presidente Lucena	0	0	0	0
Progresso	1	0	2	0
Protásio Alves	0	0	0	0
Putinga	1	0	0	0
Quaraí	0	0	0	0
Quatro Irmãos	0	0	0	0
Quevedos	0	0	0	0
Quinze de Novembro	0	0	0	0
Redentora	0	0	1	0
Relvado	0	0	0	0
Restinga Seca	0	0	1	0
Rio dos Índios	0	0	2	0
Rio Grande	0	0	6	0
Rio Pardo	1	7	0	0
Riozinho	0	0	0	0
Roca Sales	0	0	0	0
Rodeio Bonito	1	0	0	0
Rolador	0	0	0	0
Rolante	1	0	0	0
Ronda Alta	0	0	0	0
Rondinha	0	0	0	0
Roque Gonzales	0	1	0	0
Rosário do Sul	0	4	0	0
Sagrada Família	0	0	0	0
Saldanha Marinho	0	0	0	0
Salto do Jacuí	0	0	0	0
Salvador das Missões	0	0	0	0
Salvador do Sul	0	0	0	0
Sananduva	1	0	0	0
Santa Bárbara do Sul	0	1	0	0
Santa Cecília do Sul	0	0	0	0
Santa Clara do Sul	0	0	0	0
Santa Cruz do Sul	1	5	6	0
Santa Margarida do Sul	0	3	0	0
Santa Maria	0	5	2	0
Santa Maria do Herval	0	0	0	0
Santa Rosa	1	3	1	0
Santa Tereza	0	0	0	0
Santa Vitória do Palmar	0	5	0	0
Santana da Boa Vista	0	1	1	0
Santana do Livramento	0	2	3	0
Santiago	1	1	1	0
Santo Ângelo	0	1	1	0
Santo Antônio da Patrulha	1	2	0	0
Santo Antônio das Missões	0	3	0	0
Santo Antônio do Palma	0	0	0	0
Santo Antônio do Planalto	0	0	0	0
Santo Augusto	0	0	1	0
Santo Cristo	1	3	1	0
Santo Expedito do Sul	0	0	0	0
São Borja	0	3	1	0
São Domingos do Sul	0	0	0	0
São Francisco de Assis	0	0	0	0
São Francisco de Paula	7	1	0	0
São Gabriel	0	3	2	0
São Jerônimo	0	0	1	0
São João da Urtiga	0	0	0	0
São João do Polêsine	0	0	0	0
São Jorge	0	0	0	0
São José das Missões	0	0	0	0
São José do Herval	0	2	1	0
São José do Hortêncio	0	0	1	0
São José do Inhacorá	0	0	0	0
São José do Norte	0	1	0	0
São José do Ouro	0	0	0	0
São José do Sul	0	1	0	0

Quantidade de acidentes fatais por município e via				
Qtde Acidentes	Estadual	Federal	Municipal	NÃO INF.
Pouso Novo	0	0	0	0
Presidente Lucena	0	0	0	0
Progresso	1	0	2	0
Protásio Alves	0	0	0	0
Putinga	1	0	0	0
Quaraí	0	0	0	0
Quatro Irmãos	0	0	0	0
Quevedos	0	0	0	0
Quinze de Novembro	0	0	0	0
Redentora	0	0	1	0
Relvado	0	0	0	0
Restinga Seca	0	0	1	0
Rio dos Índios	0	0	2	0
Rio Grande	0	0	6	0
Rio Pardo	1	6	0	0
Riozinho	0	0	0	0
Roca Sales	0	0	0	0
Rodeio Bonito	1	0	0	0
Rolador	0	0	0	0
Rolante	1	0	0	0
Ronda Alta	0	0	0	0
Rondinha	0	0	0	0
Roque Gonzales	0	1	0	0
Rosário do Sul	0	3	0	0
Sagrada Família	0	0	0	0
Saldanha Marinho	0	0	0	0
Salto do Jacuí	0	0	0	0
Salvador das Missões	0	0	0	0
Salvador do Sul	0	0	0	0
Sananduva	1	0	0	0
Santa Bárbara do Sul	0	1	0	0
Santa Cecília do Sul	0	0	0	0
Santa Clara do Sul	0	0	0	0
Santa Cruz do Sul	1	4	6	0
Santa Margarida do Sul	0	1	0	0
Santa Maria	0	3	2	0
Santa Maria do Herval	0	0	0	0
Santa Rosa	1	3	1	0
Santa Tereza	0	0	0	0
Santa Vitória do Palmar	0	4	0	0
Santana da Boa Vista	0	1	1	0
Santana do Livramento	0	2	3	0
Santiago	1	1	1	0
Santo Ângelo	0	1	1	0
Santo Antônio da Patrulha	1	1	0	0
Santo Antônio das Missões	0	2	0	0
Santo Antônio do Palma	0	0	0	0
Santo Antônio do Planalto	0	0	0	0
Santo Augusto	0	0	1	0
Santo Cristo	1	1	1	0
Santo Expedito do Sul	0	0	0	0
São Borja	0	3	1	0
São Domingos do Sul	0	0	0	0
São Francisco de Assis	0	0	0	0
São Francisco de Paula	5	1	0	0
São Gabriel	0	2	2	0
São Jerônimo	0	0	1	0
São João da Urtiga	0	0	0	0
São João do Polêsine	0	0	0	0
São Jorge	0	0	0	0
São José das Missões	0	0	0	0
São José do Herval	0	2	1	0
São José do Hortêncio	0	0	1	0
São José do Inhacorá	0	0	0	0
São José do Norte	0	1	0	0
São José do Ouro	0	0	0	0
São José do Sul	0	1	0	0

Quantidade de vítimas fatais por município e via				
Qtde Vítimas	Estadual	Federal	Municipal	NÃO INF.
São José dos Ausentes	1	2	0	0
São Leopoldo	1	4	2	0
São Lourenço do Sul	0	1	1	0
São Luiz Gonzaga	4	5	1	0
São Marcos	0	1	0	0
São Martinho	0	0	0	0
São Martinho da Serra	0	0	0	0
São Miguel das Missões	1	0	0	0
São Nicolau	0	0	0	0
São Paulo das Missões	0	0	0	0
São Pedro da Serra	0	0	0	0
São Pedro das Missões	0	0	0	0
São Pedro do Butiá	0	3	0	0
São Pedro do Sul	0	1	0	0
São Sebastião do Caí	0	0	0	0
São Sepé	0	0	1	0
São Valentim	0	0	0	0
São Valentim do Sul	0	0	0	0
São Vendelino	0	0	0	0
São Vicente do Sul	1	0	0	0
Sapiranga	2	0	2	0
Sapucaia do Sul	1	3	2	0
Sarandi	0	2	0	0
Seberi	0	3	0	0
Sede Nova	0	0	0	0
Segredo	0	0	0	0
Selbach	0	0	0	0
Senador Salgado Filho	0	0	0	0
Sentinela do Sul	0	1	1	0
Serafina Corrêa	0	0	0	0
Sério	0	0	0	0
Sertão	0	0	0	0
Sertão Santana	0	0	0	0
Sete de Setembro	0	0	0	0
Severiano de Almeida	0	0	0	0
Silveira Martins	0	0	0	1
Sinimbu	0	0	0	0
Sobradinho	2	0	0	0
Soledade	1	1	1	0
Tabaí	0	0	0	0
Tapejara	3	0	0	0
Tapera	2	0	0	0
Tapes	0	0	1	0
Taquara	5	0	2	0
Taquari	0	1	1	0
Taquaruçu do Sul	0	0	0	0
Tavares	0	1	0	0
Tenente Portela	3	0	0	0
Terra de Areia	1	0	1	0
Teutônia	2	0	1	0
Tio Hugo	0	1	0	0
Tiradentes do Sul	0	0	0	0
Toropi	0	0	0	0
Torres	0	2	1	0
Tramandaí	2	0	0	0
Travesseiro	0	0	0	0
Três Arroios	0	1	0	0
Três Cachoeiras	0	0	0	0
Três Coroas	0	0	0	0
Três de Maio	0	0	0	0
Três Forquilhas	0	0	0	0
Três Palmeiras	0	0	0	0
Três Passos	1	0	1	0
Trindade do Sul	0	0	0	0
Triunfo	0	1	0	0
Tucunduva	0	0	0	0
Tunas	0	0	0	0

Quantidade de acidentes fatais por município e via				
Qtde Acidentes	Estadual	Federal	Municipal	NÃO INF.
São José dos Ausentes	1	2	0	0
São Leopoldo	1	3	2	0
São Lourenço do Sul	0	1	1	0
São Luiz Gonzaga	4	5	1	0
São Marcos	0	1	0	0
São Martinho	0	0	0	0
São Martinho da Serra	0	0	0	0
São Miguel das Missões	1	0	0	0
São Nicolau	0	0	0	0
São Paulo das Missões	0	0	0	0
São Pedro da Serra	0	0	0	0
São Pedro das Missões	0	0	0	0
São Pedro do Butiá	0	1	0	0
São Pedro do Sul	0	1	0	0
São Sebastião do Caí	0	0	0	0
São Sepé	0	0	1	0
São Valentim	0	0	0	0
São Valentim do Sul	0	0	0	0
São Vendelino	0	0	0	0
São Vicente do Sul	1	0	0	0
Sapiranga	2	0	2	0
Sapucaia do Sul	1	2	2	0
Sarandi	0	1	0	0
Seberi	0	3	0	0
Sede Nova	0	0	0	0
Segredo	0	0	0	0
Selbach	0	0	0	0
Senador Salgado Filho	0	0	0	0
Sentinela do Sul	0	1	1	0
Serafina Corrêa	0	0	0	0
Sério	0	0	0	0
Sertão	0	0	0	0
Sertão Santana	0	0	0	0
Sete de Setembro	0	0	0	0
Severiano de Almeida	0	0	0	0
Silveira Martins	0	0	0	1
Sinimbu	0	0	0	0
Sobradinho	2	0	0	0
Soledade	1	1	1	0
Tabaí	0	0	0	0
Tapejara	2	0	0	0
Tapera	2	0	0	0
Tapes	0	0	1	0
Taquara	5	0	2	0
Taquari	0	1	1	0
Taquaruçu do Sul	0	0	0	0
Tavares	0	1	0	0
Tenente Portela	3	0	0	0
Terra de Areia	1	0	1	0
Teutônia	2	0	1	0
Tio Hugo	0	1	0	0
Tiradentes do Sul	0	0	0	0
Toropi	0	0	0	0
Torres	0	2	1	0
Tramandaí	2	0	0	0
Travesseiro	0	0	0	0
Três Arroios	0	1	0	0
Três Cachoeiras	0	0	0	0
Três Coroas	0	0	0	0
Três de Maio	0	0	0	0
Três Forquilhas	0	0	0	0
Três Palmeiras	0	0	0	0
Três Passos	1	0	1	0
Trindade do Sul	0	0	0	0
Triunfo	0	1	0	0
Tucunduva	0	0	0	0
Tunas	0	0	0	0

Quantidade de vítimas fatais por município e via				
Qtde Vítimas	Estadual	Federal	Municipal	NÃO INF.
Tupanci do Sul	0	0	0	0
Tupanciretã	0	0	1	0
Tupandi	0	0	0	0
Tuparendi	2	0	0	0
Turuçu	0	0	1	0
Ubiretama	0	0	0	0
Unistalda	0	0	0	0
Uruguaiana	0	1	1	0
Vacaria	0	4	0	0
Vale do Sol	0	0	0	0
Vale Real	0	0	0	0
Vale Verde	2	0	0	0
Vanini	0	0	0	0
Venâncio Aires	4	0	3	0
Vera Cruz	1	0	0	0
Veranópolis	0	1	0	0
Vespasiano Correa	1	0	0	0
Viadutos	0	0	0	0
Viamão	6	0	5	2
Vicente Dutra	0	0	1	0
Victor Graeff	0	0	0	0
Vila Flores	0	0	1	0
Vila Lângaro	0	0	0	0
Vila Maria	0	0	0	0
Vila Nova do Sul	0	1	0	0
Vista Alegre	1	0	1	0
Vista Alegre do Prata	0	0	0	0
Vista Gaúcha	0	0	0	0
Vitória das Missões	0	0	0	0
Westfália	1	0	0	0
Xangri-lá	4	0	0	0
<b>Total</b>	<b>230</b>	<b>220</b>	<b>234</b>	<b>12</b>

Quantidade de acidentes fatais por município e via				
Qtde Acidentes	Estadual	Federal	Municipal	NÃO INF.
Tupanci do Sul	0	0	0	0
Tupanciretã	0	0	1	0
Tupandi	0	0	0	0
Tuparendi	2	0	0	0
Turuçu	0	0	1	0
Ubiretama	0	0	0	0
Unistalda	0	0	0	0
Uruguaiana	0	1	1	0
Vacaria	0	4	0	0
Vale do Sol	0	0	0	0
Vale Real	0	0	0	0
Vale Verde	2	0	0	0
Vanini	0	0	0	0
Venâncio Aires	4	0	3	0
Vera Cruz	1	0	0	0
Veranópolis	0	1	0	0
Vespasiano Correa	1	0	0	0
Viadutos	0	0	0	0
Viamão	5	0	5	2
Vicente Dutra	0	0	1	0
Victor Graeff	0	0	0	0
Vila Flores	0	0	1	0
Vila Lângaro	0	0	0	0
Vila Maria	0	0	0	0
Vila Nova do Sul	0	1	0	0
Vista Alegre	1	0	1	0
Vista Alegre do Prata	0	0	0	0
Vista Gaúcha	0	0	0	0
Vitória das Missões	0	0	0	0
Westfália	1	0	0	0
Xangri-lá	4	0	0	0
<b>Total</b>	<b>200</b>	<b>178</b>	<b>227</b>	<b>12</b>