

## PERFIL DOS CONDUTORES INFRATORES IDENTIFICADOS NO RS

### SUMÁRIO

Distribuição das Infrações Identificadas por Faixa Etária ao Ano	.....	2
Gráfico da Distribuição das Infrações Identificadas por Faixa Etária	.....	2
Distribuição das Infrações Identificadas por Gênero ao Ano	.....	3
Gráfico da Distribuição das Infrações Identificadas por Faixa Gênero	.....	3
Distribuição das Infrações Identificadas por Responsável ao Ano	.....	4
Gráfico da Distribuição das Infrações Identificadas por Responsável	.....	4
Gráfico da Distribuição das Infrações Identificadas por Atividade Remunerada na CNH	.....	5

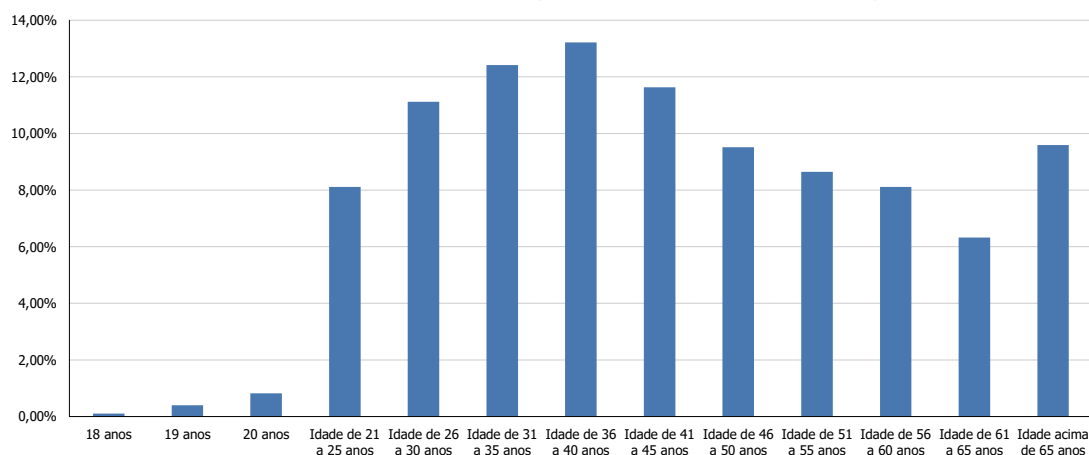
## Distribuição das Infrações Indentificadas

ao Ano por Faixa Etária

Dados até: 2022/junho parcial

Faixa Etária do Condutor Infrator	2013	2014	2015	2016	2017	2018	2019	2020	2021	2022
18 anos	0,00%	0,00%	0,00%	0,00%	0,00%	0,00%	0,00%	0,01%	0,03%	0,11%
19 anos	0,00%	0,00%	0,00%	0,00%	0,00%	0,00%	0,00%	0,06%	0,19%	0,40%
20 anos	0,00%	0,00%	0,00%	0,00%	0,00%	0,00%	0,03%	0,25%	0,53%	0,82%
Idade de 21 a 25 anos	0,02%	0,07%	0,30%	0,89%	1,89%	3,12%	4,92%	7,01%	7,31%	8,11%
Idade de 26 a 30 anos	4,80%	6,04%	6,77%	7,90%	9,02%	9,66%	10,75%	11,24%	10,75%	11,12%
Idade de 31 a 35 anos	11,12%	11,34%	11,11%	11,49%	12,05%	12,32%	12,77%	12,66%	12,29%	12,42%
Idade de 36 a 40 anos	13,63%	13,78%	13,32%	13,51%	13,70%	13,64%	13,80%	13,45%	13,04%	13,22%
Idade de 41 a 45 anos	12,80%	12,92%	12,59%	12,50%	12,40%	12,28%	12,32%	11,89%	11,61%	11,63%
Idade de 46 a 50 anos	10,88%	10,91%	10,69%	10,50%	10,34%	10,24%	10,02%	9,78%	9,56%	9,51%
Idade de 51 a 55 anos	10,13%	9,96%	9,90%	9,67%	9,40%	9,23%	8,85%	8,78%	8,77%	8,64%
Idade de 56 a 60 anos	10,39%	10,07%	10,16%	9,80%	9,41%	9,07%	8,56%	8,28%	8,41%	8,11%
Idade de 61 a 65 anos	8,96%	8,69%	8,69%	8,41%	7,88%	7,49%	6,84%	6,58%	6,76%	6,32%
Idade acima de 65 anos	17,27%	16,23%	16,47%	15,34%	13,91%	12,95%	11,12%	10,02%	10,75%	9,59%
<b>Total</b>	<b>100,00%</b>	<b>100,00%</b>	<b>100,00%</b>	<b>100,00%</b>	<b>100,00%</b>	<b>100,00%</b>	<b>100,00%</b>	<b>100,00%</b>	<b>100,00%</b>	<b>100,00%</b>

Condutores Infratores Identificados por Faixa Etária - 2022 até junho parcial



Assessoria Técnica

Fonte de dados: PROCERGS

Relatório gerado em: 20/07/2022

Página: 2

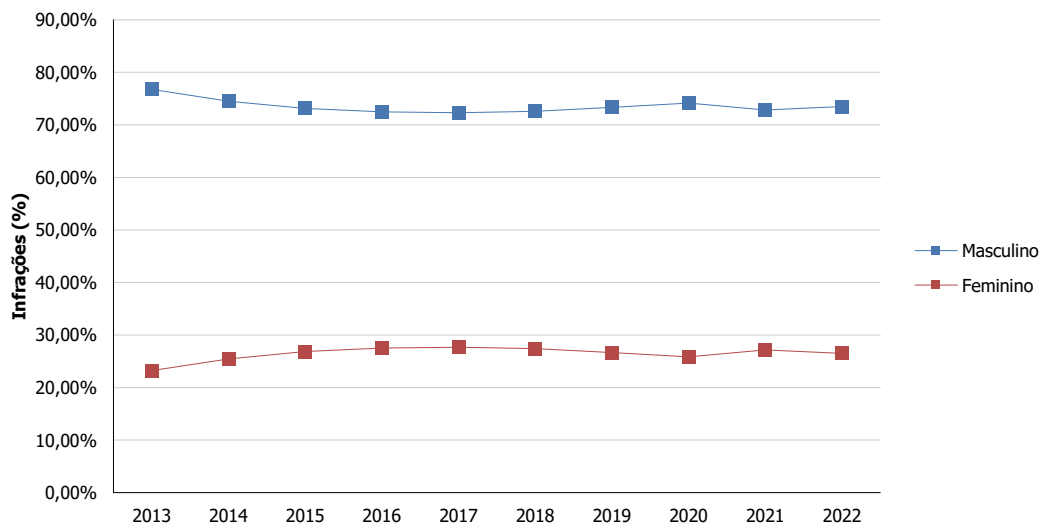
**GOVERNO DO ESTADO DO RIO GRANDE DO SUL  
SECRETARIA DA SEGURANÇA PÚBLICA  
DEPARTAMENTO ESTADUAL DE TRÂNSITO**

## Distribuição das Infrações Identificadas

por Gênero ao Ano

Dados até: 2022/junho parcial

Período	Masculino	Feminino
2013	76,76%	23,24%
2014	74,54%	25,46%
2015	73,13%	26,87%
2016	72,50%	27,50%
2017	72,32%	27,68%
2018	72,58%	27,42%
2019	73,33%	26,67%
2020	74,14%	25,86%
2021	72,82%	27,18%
2022	73,51%	26,49%



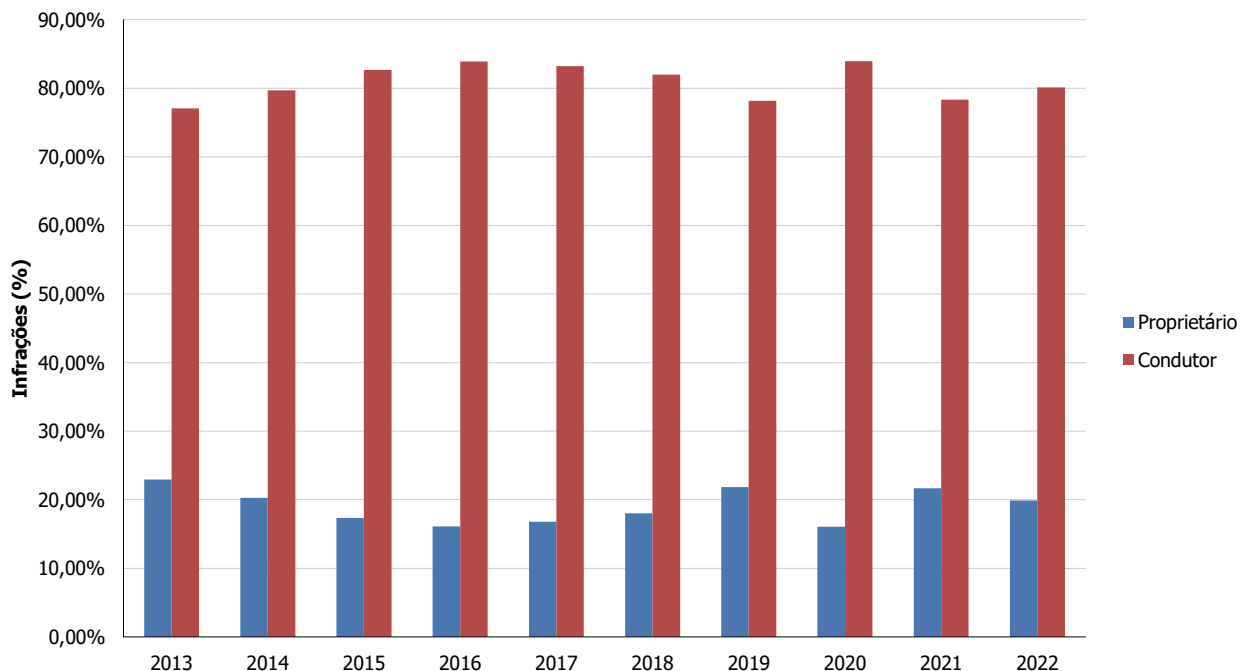
**GOVERNO DO ESTADO DO RIO GRANDE DO SUL  
SECRETARIA DA SEGURANÇA PÚBLICA  
DEPARTAMENTO ESTADUAL DE TRÂNSITO**

## Distribuição das Infrações Identificadas

por Responsável

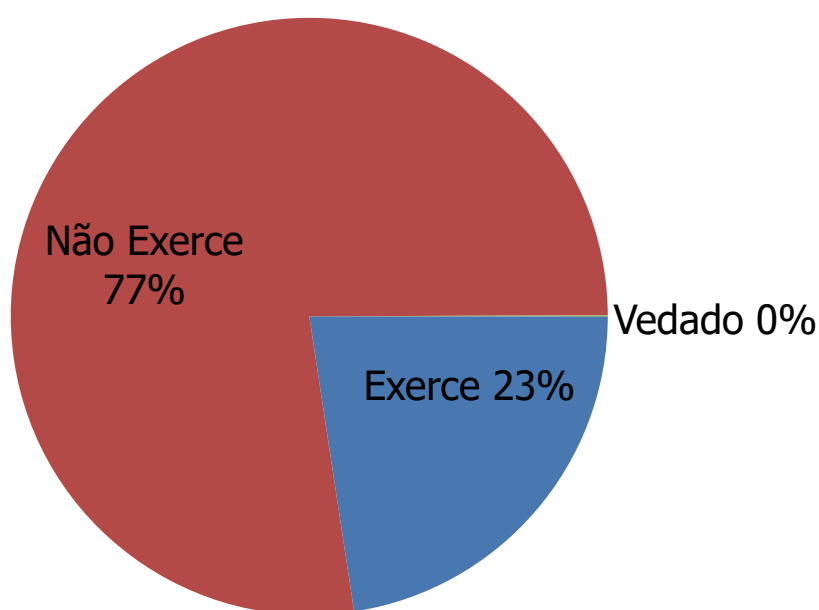
Dados: 2022/junho parcial

Período	Proprietário	Condutor
2013	22,94%	77,06%
2014	20,29%	79,71%
2015	17,32%	82,68%
2016	16,11%	83,89%
2017	16,78%	83,22%
2018	18,00%	82,00%
2019	21,85%	78,15%
2020	16,05%	83,95%
2021	21,67%	78,33%
2022	19,90%	80,10%



**GOVERNO DO ESTADO DO RIO GRANDE DO SUL  
SECRETARIA DA SEGURANÇA PÚBLICA  
DEPARTAMENTO ESTADUAL DE TRÂNSITO**

**Distribuição das Infrações Identificadas por Atividade  
Remunerada na CNH - em 2022 - até junho parcial**



Assessoria Técnica, Gestão e Planejamento

Fonte de dados: PROCERGS

Relatório gerado em: 20/07/2022

Página: 5