

Infrações de Trânsito Cometidas no RS

SUMÁRIO

Infrações no RS por Artigo ao Ano	2
Gráfico das Infrações no RS ao Ano	4
Gráfico das Infrações no RS por Grupo ao Ano	5
Infrações no RS por Natureza ao Ano	6
Gráfico das Infrações no RS por Natureza ao Ano	6
Gráfico das Infrações no RS por Instrumento Autuador nos Últimos 12 Meses	7
Infrações no RS por Competência ao Mês	8
Infrações no RS por Local da Autuação ao Ano	12

Infrações no RS

por Artigo ao Ano

Dados até: junho/22 (parcial)

Artigo	2010	2011	2012	2013	2014	2015	2016	2017	2018	2019	2020	2021	2022
218	723.160	786.104	980.732	971.184	1.414.748	1.914.247	1.978.982	1.552.968	1.411.788	988.144	989.227	1.319.014	713.765
230	211.029	224.634	248.098	270.825	253.576	211.799	194.521	181.865	195.153	205.807	179.103	237.870	109.425
181	163.958	184.327	175.481	174.154	219.143	214.238	229.239	247.677	239.935	201.952	169.975	183.456	97.679
167	108.544	127.276	126.385	114.676	116.565	100.324	119.026	101.021	100.938	106.256	123.081	154.156	72.083
233	85.615	92.539	103.268	111.305	121.429	125.536	127.465	134.981	135.307	136.788	91.230	84.576	65.422
162	63.994	75.720	88.872	94.874	89.788	190.076	201.318	256.873	277.981	238.599	102.366	324.111	123.710
257	91.185	100.698	118.748	93.610	160.878	200.819	211.873	180.809	181.321	179.246	35.708	344.294	117.770
252	92.347	103.222	95.032	84.874	94.485	75.669	79.582	87.830	91.296	80.975	79.404	91.074	44.107
208	90.672	102.033	92.652	56.202	76.522	69.656	90.449	113.741	109.944	83.371	76.870	90.453	41.260
203	50.424	54.481	54.488	54.708	42.964	28.015	28.672	25.581	24.593	23.658	24.801	28.991	12.822
164	27.132	34.524	43.027	47.825	45.384	40.207	38.758	40.942	43.622	45.130	36.854	41.681	18.916
232	27.210	30.007	31.487	33.662	29.847	25.815	21.949	10.454	9.264	9.100	6.192	2.806	769
244	28.762	29.874	31.085	23.790	15.981	11.801	9.330	7.003	6.473	6.206	6.555	9.470	8.699
165	9.592	17.183	23.764	21.267	23.336	21.120	21.082	21.911	21.816	24.351	16.178	18.608	14.253
195	14.816	16.357	17.627	16.763	15.855	13.981	13.094	11.042	10.936	11.391	9.165	14.439	7.840
183	16.328	15.124	15.331	14.961	13.334	8.546	23.375	22.506	14.798	12.807	10.074	8.059	6.129
250	8.990	10.993	13.822	13.372	15.262	11.321	54.793	76.055	64.292	60.655	55.209	34.080	24.150
186	11.380	13.147	14.248	12.448	11.879	9.257	9.773	10.214	10.793	11.173	10.471	12.508	7.039
207	13.694	13.439	11.192	12.276	22.340	19.913	33.741	23.856	15.553	16.083	15.250	15.276	7.474
193	10.499	13.249	10.735	11.348	13.058	7.902	9.219	10.574	9.022	8.649	6.518	9.407	4.655
184	3.659	3.474	2.991	9.344	16.338	11.274	21.317	13.552	11.813	59.931	25.539	34.069	21.333
206	8.724	7.836	7.721	7.897	9.828	7.379	8.722	7.165	8.132	7.458	7.654	9.207	4.192
175	6.866	7.638	8.598	7.741	7.800	7.021	6.872	6.611	6.601	6.082	6.961	7.011	2.695
204	4.782	7.356	7.627	7.485	7.750	7.398	8.061	4.040	2.805	3.165	3.862	4.699	2.257
231	8.618	9.206	9.244	6.922	5.857	5.843	6.253	5.203	5.662	6.460	5.376	5.982	3.442
169	6.227	6.443	5.651	6.652	11.424	9.315	11.879	9.320	11.253	11.145	10.165	6.247	1.699
168	3.848	5.324	6.073	6.419	7.254	6.586	7.756	9.537	9.376	9.818	8.732	11.499	6.052
163	6.475	6.653	6.888	6.396	5.337	5.559	6.401	6.651	6.600	6.108	3.082	3.954	1.929
182	5.801	7.156	5.361	5.211	7.177	6.242	5.587	16.325	19.848	14.970	10.459	8.249	6.305
221	5.454	5.298	4.828	4.927	4.578	4.028	3.533	3.027	3.154	2.753	2.228	2.061	988
185	4.782	4.451	3.266	3.983	2.521	2.256	2.719	3.789	2.964	3.139	2.060	1.738	818
214	3.504	5.810	4.717	3.966	4.353	3.560	4.086	5.211	5.547	8.251	3.896	5.043	2.659
196	3.798	5.396	5.628	3.930	4.653	4.525	8.938	21.209	33.383	14.876	7.131	6.936	4.096
187	3.514	4.312	3.376	3.226	3.787	2.663	3.621	13.545	9.547	5.954	5.281	3.632	2.311
170	2.078	2.612	3.088	2.876	2.694	2.185	2.156	1.871	1.827	1.531	1.561	1.673	575
251	1.311	1.829	2.265	2.324	5.032	3.657	2.294	734	1.582	1.110	1.523	1.537	1.053
202	2.423	2.090	2.044	2.108	2.251	1.540	1.444	1.143	965	933	716	885	1.618
209	1.204	2.266	1.913	2.085	2.485	1.011	5.420	3.510	1.551	1.257	1.756	1.794	732
220	1.525	2.015	2.436	1.958	2.040	1.619	1.671	1.496	1.496	2.036	2.129	2.574	1.249
192	1.051	2.438	3.598	1.736	2.132	2.131	2.332	3.697	3.191	2.573	1.541	1.998	1.314
166	1.017	1.747	1.574	1.593	1.209	725	576	587	498	540	430	334	156

Infrações no RS

por Artigo ao Ano

Dados até: junho/22 (parcial)

Artigo	2010	2011	2012	2013	2014	2015	2016	2017	2018	2019	2020	2021	2022
239	1.583	1.891	1.481	1.254	1.787	1.467	1.371	1.413	1.167	1.047	788	906	317
176	794	981	1.114	1.167	1.091	849	693	633	489	487	382	387	131
238	1.044	1.278	1.092	995	1.188	916	908	1.033	841	801	469	591	219
210	722	801	1.049	941	843	702	758	805	998	1.024	416	718	368
211	1.154	1.663	723	871	1.141	816	1.053	926	1.008	1.345	688	1.208	460
199	1.320	1.124	927	860	979	783	820	774	707	641	731	594	401
191	974	971	902	672	649	824	787	669	603	652	712	858	334
197	804	1.151	951	648	795	771	1.241	2.935	7.946	4.065	1.063	763	803
253	334	414	463	581	654	604	540	633	740	455	361	528	218
194	566	592	524	579	764	450	486	496	562	501	446	479	244
227	731	764	705	535	566	478	516	600	699	784	636	441	247
237	390	341	506	481	395	466	503	437	469	421	270	422	221
178	272	366	494	467	515	379	387	448	437	502	409	290	218
180	446	562	469	464	369	294	302	275	315	316	262	198	171
172	429	516	546	443	451	342	426	458	487	614	640	414	200
215	285	409	403	366	406	275	263	378	352	374	654	884	313
235	562	500	486	359	376	511	542	424	717	906	859	1.050	558
189	275	276	280	333	401	202	257	294	421	315	468	483	203
216	261	322	306	323	305	223	244	106	97	119	127	123	30
173	255	274	292	274	189	192	179	216	169	150	222	164	41
228	218	232	304	269	154	79	906	6.890	7.027	6.774	10.405	13.722	4.451
198	152	90	342	234	192	230	475	331	441	312	221	173	143
223	174	341	367	228	170	182	215	220	327	799	419	727	298
229	347	348	365	218	179	160	143	168	124	96	104	45	22
236	221	227	211	209	149	122	108	108	110	118	82	56	46
241	152	154	149	181	113	127	68	32	22	6	9	1	1
225	146	134	159	165	172	120	101	88	94	123	147	130	64
174	164	188	163	133	126	117	254	71	136	107	395	277	55
234	75	95	144	94	64	75	43	49	34	27	14	25	12
188	115	96	79	64	42	25	26	20	19	30	16	12	6
224	78	119	257	57	51	45	55	38	49	38	64	39	16
171	71	69	58	51	82	94	36	58	95	70	46	53	20
190	33	61	54	51	59	26	43	55	36	39	28	23	9
248	79	33	29	37	50	51	42	43	33	55	73	83	70
179	59	50	48	34	48	22	27	26	25	26	34	18	7
246	18	15	15	19	18	24	8	13	5	9	18	10	12
201	5	10	35	15	24	13	27	29	24	35	36	33	11
205	14	9	38	15	20	21	6	31	18	24	19	21	2
213	6	5	18	11	13	11	8	6	6	3	2	4	1
222	4	4	4	10	0	2	3	1	2	2	2	0	0
200	6	7	7	7	5	4	0	1	3	2	1	2	1

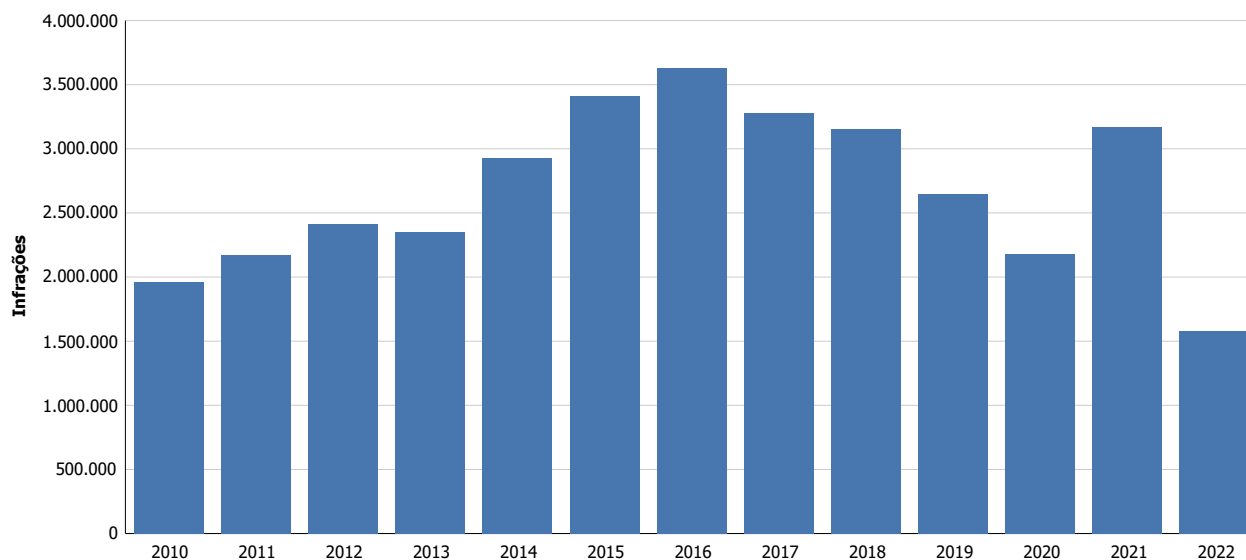
Infrações no RS

por Artigo ao Ano

Dados até: junho/22 (parcial)

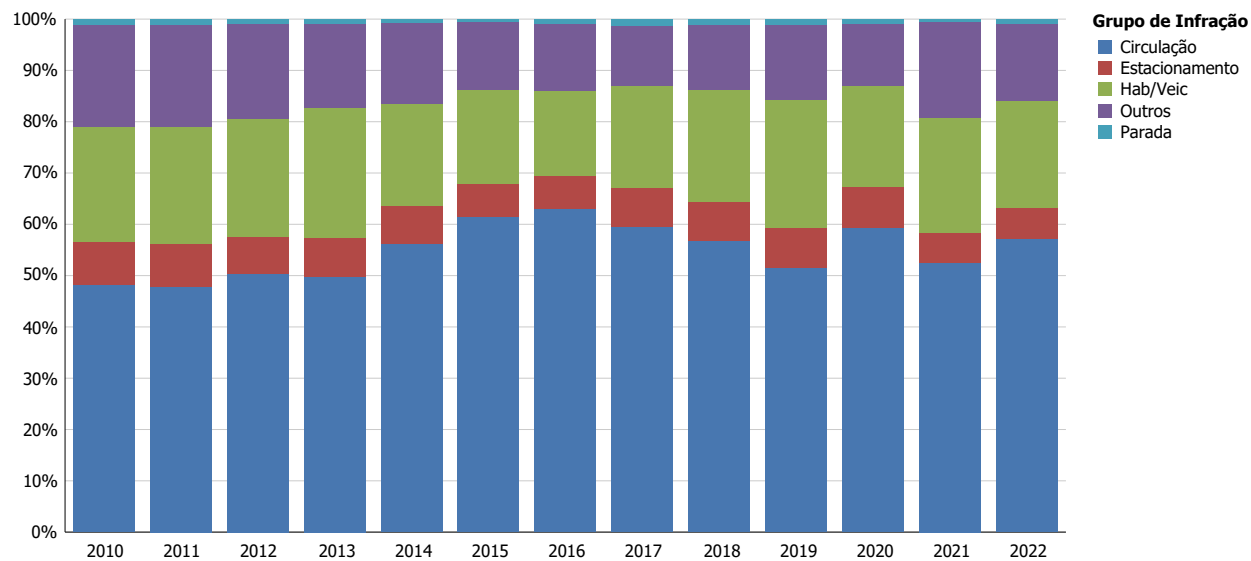
Artigo	2010	2011	2012	2013	2014	2015	2016	2017	2018	2019	2020	2021	2022
212	6	12	28	7	13	3	6	6	1	4	4	2	1
245	2	3	6	7	18	4	1	3	1	0	2	4	1
249	8	10	1	6	10	5	2	6	5	9	35	57	18
177	8	12	6	5	7	4	1	0	2	2	0	0	1
217	14	15	9	3	7	10	8	8	6	8	6	6	6
219	2	2	2	2	3	4	1	0	0	1	0	6	2
240	12	1	0	1	16	0	1	15	0	0	0	0	0
255	0	0	0	1	0	1	0	0	0	0	0	0	0
45	4.026	4.212	2.805	0	0	0	0	0	0	0	0	0	0
46	3.685	3.988	2.474	0	0	0	0	0	0	0	0	0	0
93	0	0	0	0	0	0	0	0	0	0	1	0	0
95	0	0	0	0	0	0	1	0	0	0	1	2	0
226	2	0	0	0	2	0	2	0	0	3	1	1	0
254	0	0	1	0	0	0	0	0	0	0	0	0	0
Total	1.959.095	2.172.019	2.416.852	2.347.650	2.928.545	3.409.884	3.632.772	3.278.395	3.150.489	2.644.672	2.179.101	3.172.484	1.576.413

Infrações no RS ao Ano



Infrações por Grupo no RS

ao Ano



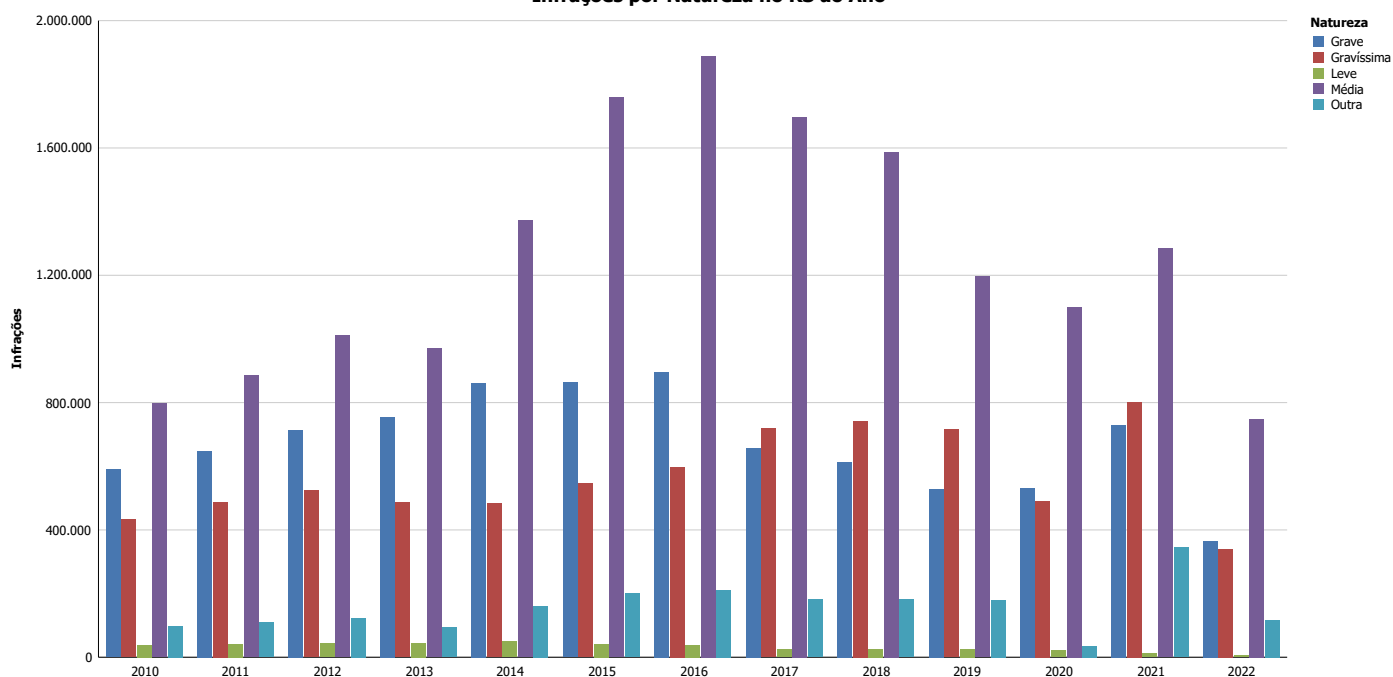
Infrações no RS

por Natureza ao Ano

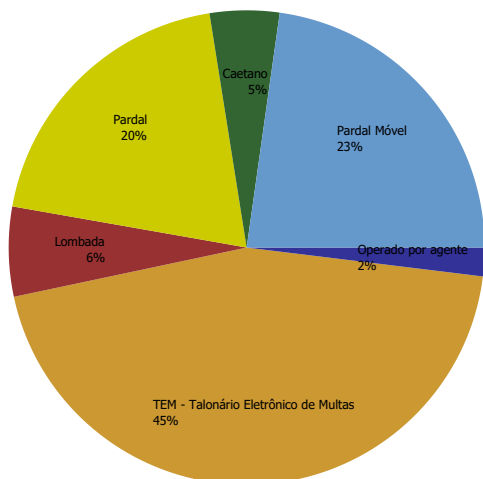
Dados até: junho/22 (parcial)

Natureza	2010	2011	2012	2013	2014	2015	2016	2017	2018	2019	2020	2021	2022
Grave	590.635	648.357	714.272	754.139	861.999	863.628	895.549	657.003	613.998	527.976	531.169	730.164	365.785
Gravíssima	433.245	487.239	524.162	485.400	483.190	545.358	596.977	719.212	742.085	715.290	491.433	801.716	339.824
Leve	38.364	41.788	43.448	44.604	49.950	41.743	38.728	24.263	26.000	25.645	21.031	12.600	4.913
Média	797.955	885.737	1.010.943	969.897	1.372.528	1.758.336	1.889.644	1.697.108	1.587.085	1.196.515	1.099.758	1.283.708	748.121
Não se Aplica	0	0	0	0	0	0	0	0	0	0	0	0	0
Outra	98.896	108.898	124.027	93.610	160.878	200.819	211.874	180.809	181.321	179.246	35.710	344.296	117.770

Infrações por Natureza no RS ao Ano



Infrações por Instrumento de Autuação no RS - Últimos 12 Meses



Infrações no RS

por Competência ao Mês

Dados até: junho/22 (parcial)

Período	Federal	Estadual	Municipal	Rodov Estadual	
2010	2010/Jan	20.383	27.696	69.087	56.214
	2010/Feb	36.322	25.581	64.345	46.379
	2010/Mar	17.088	32.489	76.370	29.838
	2010/Apr	10.887	30.421	66.563	24.688
	2010/May	9.355	38.050	62.547	23.252
	2010/Jun	20.242	38.542	59.437	24.271
	2010/Jul	16.600	36.095	64.940	32.093
	2010/Aug	18.676	38.272	67.988	38.549
	2010/Sep	24.659	35.042	71.742	38.954
	2010/Oct	27.249	33.565	93.790	45.009
	2010/Nov	19.059	33.501	80.023	38.441
	2010/Dec	24.556	38.967	97.378	33.900
2011	2011/Jan	33.728	33.879	97.243	44.228
	2011/Feb	26.852	33.243	89.997	35.754
	2011/Mar	26.696	34.676	89.763	35.250
	2011/Apr	23.119	34.579	87.719	35.741
	2011/May	26.706	45.123	84.677	31.631
	2011/Jun	22.399	42.019	77.761	27.515
	2011/Jul	18.108	40.119	74.678	25.366
	2011/Aug	13.169	43.119	85.778	26.634
	2011/Sep	18.587	35.907	91.614	29.582
	2011/Oct	13.155	38.377	87.228	33.624
	2011/Nov	12.997	41.550	94.373	31.150
	2011/Dec	20.237	39.995	100.966	35.408
2012	2012/Jan	19.358	42.560	101.315	41.300
	2012/Feb	25.707	37.415	88.771	41.666
	2012/Mar	21.911	41.406	107.743	37.168
	2012/Apr	23.107	40.626	96.853	35.502
	2012/May	32.966	54.587	101.449	36.991
	2012/Jun	29.092	49.200	89.164	33.587
	2012/Jul	24.562	46.892	84.348	30.091
	2012/Aug	31.385	56.459	89.637	35.681
	2012/Sep	33.225	40.535	70.134	31.740
	2012/Oct	38.516	44.201	79.853	35.470
	2012/Nov	65.891	41.685	81.704	36.382
	2012/Dec	39.022	40.396	74.978	34.621
2013	2013/Jan	57.631	44.063	67.933	42.220
	2013/Feb	66.188	35.601	56.892	37.045
	2013/Mar	73.335	39.441	64.247	32.505

Infrações no RS

por Competência ao Mês

Dados até: junho/22 (parcial)

Período	Federal	Estadual	Municipal	Rodov Estadual	
2013	2013/Apr	55.920	44.701	67.640	31.569
	2013/May	49.722	52.496	60.926	34.894
	2013/Jun	37.806	45.450	54.279	33.877
	2013/Jul	43.689	50.254	66.320	36.884
	2013/Aug	50.031	42.336	63.163	33.755
	2013/Sep	44.284	39.150	69.325	32.953
	2013/Oct	35.776	42.745	82.870	40.556
	2013/Nov	30.231	38.942	75.840	37.725
	2013/Dec	34.037	41.877	87.712	40.814
2014	2014/Jan	21.102	45.620	82.721	44.136
	2014/Feb	13.456	34.856	78.866	40.053
	2014/Mar	17.365	40.062	85.001	57.098
	2014/Apr	18.020	43.798	76.919	59.404
	2014/May	26.184	50.431	75.009	73.023
	2014/Jun	24.058	48.009	65.245	54.343
	2014/Jul	81.786	58.259	80.570	71.424
	2014/Aug	91.826	52.479	81.344	63.994
	2014/Sep	75.374	46.526	83.699	52.618
	2014/Oct	65.765	49.867	100.250	59.700
	2014/Nov	89.767	45.706	88.570	53.599
	2014/Dec	115.288	50.972	100.380	94.003
2015	2015/Jan	132.142	57.263	78.015	96.356
	2015/Feb	80.897	48.806	71.666	75.379
	2015/Mar	86.274	57.814	91.894	78.868
	2015/Apr	86.855	73.341	93.424	75.347
	2015/May	68.907	69.039	89.718	71.887
	2015/Jun	63.890	64.766	73.570	70.690
	2015/Jul	64.107	72.391	61.994	52.910
	2015/Aug	68.936	48.620	70.867	52.184
	2015/Sep	76.234	44.238	62.315	47.230
	2015/Oct	81.500	48.113	65.590	66.240
	2015/Nov	68.344	50.327	69.106	69.658
	2015/Dec	95.212	52.800	77.152	87.008
2016	2016/Jan	104.741	50.664	74.201	89.510
	2016/Feb	95.620	49.115	74.938	90.102
	2016/Mar	82.623	55.548	86.654	93.854
	2016/Apr	68.238	60.576	88.980	72.830
	2016/May	58.924	71.199	97.956	79.447
	2016/Jun	62.936	57.629	96.056	76.613

Infrações no RS

por Competência ao Mês

Dados até: junho/22 (parcial)

Período	Federal	Estadual	Municipal	Rodov Estadual	
2016	2016/Jul	72.177	64.497	91.940	77.009
	2016/Aug	69.633	57.785	99.492	71.390
	2016/Sep	74.373	68.863	89.860	68.010
	2016/Oct	78.617	54.998	88.996	71.218
	2016/Nov	77.172	57.429	87.547	70.744
	2016/Dec	76.992	53.783	87.436	83.857
2017	2017/Jan	100.700	59.136	83.858	84.980
	2017/Feb	97.619	47.807	77.153	74.568
	2017/Mar	69.832	65.001	93.297	51.778
	2017/Apr	66.450	60.606	83.570	55.573
	2017/May	57.718	71.968	93.230	48.907
	2017/Jun	54.895	71.206	90.142	45.494
	2017/Jul	49.737	62.775	96.326	55.681
	2017/Aug	48.342	70.999	99.479	47.388
	2017/Sep	50.774	60.748	91.953	49.807
	2017/Oct	61.572	59.978	96.148	56.008
	2017/Nov	40.864	61.437	95.478	51.171
	2017/Dec	53.926	50.690	102.404	59.222
2018	2018/Jan	47.206	72.983	87.084	61.973
	2018/Feb	79.642	56.190	82.168	54.475
	2018/Mar	71.327	57.665	100.847	48.179
	2018/Apr	62.853	64.767	96.943	51.625
	2018/May	52.108	63.719	89.072	37.274
	2018/Jun	51.444	62.359	87.890	42.205
	2018/Jul	18.497	68.726	88.736	45.308
	2018/Aug	49.612	62.401	97.154	50.645
	2018/Sep	48.903	49.609	91.188	56.281
	2018/Oct	48.581	67.961	106.130	56.836
	2018/Nov	41.214	52.203	96.042	60.671
	2018/Dec	77.737	67.981	95.057	71.018
2019	2019/Jan	45.308	60.723	79.915	83.111
	2019/Feb	19.247	48.994	83.981	75.398
	2019/Mar	19.452	63.270	93.822	69.551
	2019/Apr	16.687	59.001	91.432	63.308
	2019/May	15.094	65.675	81.129	55.720
	2019/Jun	12.448	62.371	79.280	68.075
	2019/Jul	11.931	58.711	81.985	60.644
	2019/Aug	12.919	62.274	86.695	46.727
	2019/Sep	12.996	54.370	85.879	47.522

Infrações no RS

por Competência ao Mês

Dados até: junho/22 (parcial)

Período	Federal	Estadual	Municipal	Rodov Estadual	
2019	2019/Oct	13.140	53.958	84.703	44.161
	2019/Nov	14.450	48.249	93.396	43.981
	2019/Dec	14.355	51.051	90.211	57.372
2020	2020/Jan	14.353	57.355	79.177	67.253
	2020/Feb	16.077	45.678	78.954	48.594
	2020/Mar	13.722	39.707	64.622	41.776
	2020/Apr	13.898	18.278	49.536	57.428
	2020/May	14.640	28.515	69.048	57.974
	2020/Jun	14.807	29.741	75.542	48.632
	2020/Jul	14.988	26.896	75.988	45.781
	2020/Aug	20.171	30.442	78.590	50.854
	2020/Sep	20.810	27.682	74.173	44.999
	2020/Oct	22.430	30.621	81.685	74.684
	2020/Nov	17.375	27.384	76.651	71.225
	2020/Dec	23.751	26.386	79.989	90.239
2021	2021/Jan	52.236	38.587	70.648	93.586
	2021/Feb	49.830	98.390	69.041	84.981
	2021/Mar	35.296	61.637	59.379	69.100
	2021/Apr	37.015	24.996	58.322	73.309
	2021/May	45.531	25.448	59.172	64.953
	2021/Jun	45.469	24.293	60.506	63.511
	2021/Jul	44.716	26.697	67.462	65.522
	2021/Aug	41.948	32.771	79.714	67.255
	2021/Sep	48.735	242.654	102.132	63.162
	2021/Oct	48.276	136.908	90.236	68.789
	2021/Nov	44.515	97.063	90.808	60.395
	2021/Dec	51.487	63.094	93.072	79.837
2022	2022/Jan	43.555	60.892	78.708	86.715
	2022/Feb	43.761	56.205	76.582	86.308
	2022/Mar	45.486	70.787	86.402	75.588
	2022/Apr	45.010	65.410	93.248	101.769
	2022/May	38.485	70.993	88.832	86.654
	2022/Jun	17.496	40.769	60.357	56.401

Infrações no RS

por Local da autuação

Dados até: junho/22 (parcial)

Local Autuação	2010	2011	2012	2013	2014	2015	2016	2017	2018	2019	2020	2021	2022
ACEGUA	246	378	645	580	472	730	410	432	600	226	250	651	609
AGUA SANTA	130	164	155	182	32	78	35	125	141	137	136	92	43
AGUDO	3.173	2.510	2.039	1.208	1.916	1.408	1.727	1.074	858	908	1.848	1.254	477
AJURICABA	338	326	355	394	319	220	211	222	186	147	240	261	111
ALECRIM	98	217	236	194	80	164	193	165	363	414	507	389	125
ALEGRETE	2.225	4.197	6.104	8.797	9.187	19.097	15.500	12.969	15.387	7.887	7.113	12.599	7.307
ALEGRIA	24	37	67	68	22	33	18	63	95	20	51	47	42
ALMIRANTE TAMANDARE DO SUL	515	622	496	638	283	365	1.289	900	317	225	371	442	113
ALPESTRE	111	110	132	180	241	133	160	197	106	84	115	224	100
ALTO ALEGRE	8	10	31	50	84	14	5	15	16	9	46	24	5
ALTO FELIZ	76	198	184	163	152	101	43	35	62	119	61	50	32
ALVORADA	22.836	41.666	32.866	7.235	8.028	6.418	5.652	6.082	5.437	9.964	9.338	14.738	6.883
AMARAL FERRADOR	60	68	68	51	30	18	75	29	32	18	25	20	6
AMETISTA DO SUL	429	164	197	261	351	290	222	472	505	647	560	519	239
ANDRE DA ROCHA	101	74	58	51	94	42	15	47	17	52	58	52	16
ANTA GORDA	192	239	214	193	210	190	293	157	265	205	412	292	215
ANTONIO PRADO	532	666	567	579	630	801	806	560	1.045	832	971	611	281
ARAMBARE	398	713	1.378	1.591	1.700	548	634	1.280	584	556	1.131	959	779
ARARICA	884	707	742	840	2.075	10.632	6.463	3.911	3.383	4.154	1.936	5.356	11.203
ARATIBA	117	75	137	292	166	78	129	94	134	241	130	80	45
ARROIO DO MEIO	8.311	4.377	3.029	2.561	7.927	8.690	12.014	2.667	6.564	6.481	11.308	7.614	4.783
ARROIO DO PADRE	6	11	117	50	80	15	67	0	0	28	172	203	284
ARROIO DO SAL	12.555	1.147	1.717	767	1.147	5.043	4.998	5.861	5.603	6.395	7.186	11.385	6.905
ARROIO DO TIGRE	274	839	743	668	559	370	566	537	379	545	814	258	114
ARROIO DOS RATOS	632	712	938	1.074	726	1.078	820	1.152	1.010	1.110	934	10.570	3.747
ARROIO GRANDE	893	821	2.263	2.684	1.596	1.070	930	992	830	532	471	417	307
ARVOREZINHA	749	1.009	659	910	726	317	334	185	146	340	757	333	340
AUGUSTO PESTANA	640	777	594	456	276	120	179	113	81	81	203	289	57
AUREA	76	40	48	104	174	98	108	118	134	115	35	72	78
BAGE	7.124	9.335	14.264	11.999	16.214	17.337	16.541	14.591	10.940	7.846	9.577	11.023	5.267
BALNEARIO PINHAL	1.127	1.727	1.860	1.549	1.918	1.498	876	934	720	1.207	898	1.019	1.369
BARAO	88	142	131	85	88	117	114	148	189	272	186	269	124
BARAO DE COTEGIPE	314	303	297	456	527	265	496	249	378	599	330	418	231
BARAO DO TRIUNFO	114	77	19	57	127	83	39	73	178	243	284	179	56
BARRA DO GUARITA	106	147	102	116	158	168	103	59	100	84	87	97	16
BARRA DO QUARAI	93	49	74	116	611	554	493	513	400	132	136	454	238
BARRA DO RIBEIRO	1.160	941	1.677	1.985	2.178	2.039	1.886	1.350	1.408	1.655	1.977	1.104	288
BARRA DO RIO AZUL	10	26	21	33	44	10	13	39	122	17	33	16	1
BARRA FUNDA	793	395	322	198	592	803	799	874	919	1.521	1.418	421	253

Infrações no RS

por Local da autuação

Dados até: junho/22 (parcial)

Local Autuação	2010	2011	2012	2013	2014	2015	2016	2017	2018	2019	2020	2021	2022
BARRACAO	127	162	124	168	270	2.684	3.905	2.770	2.847	172	241	2.776	1.221
BARROS CASSAL	197	191	265	281	234	139	186	104	156	232	184	178	70
BENJAMIN CONSTANT DO SUL	48	79	39	60	32	22	5	24	47	84	53	51	21
BENTO GONCALVES	11.261	13.027	19.130	23.884	20.917	17.454	15.611	13.323	12.187	14.645	20.765	75.518	14.632
BOA VISTA DAS MISSOES	2.205	1.508	277	878	447	482	1.422	1.428	1.531	762	270	1.679	784
BOA VISTA DO BURICA	1.189	1.227	656	780	271	236	243	177	270	586	376	394	106
BOA VISTA DO CADEADO	71	54	38	230	4.776	20.740	14.962	28.119	25.667	10.471	3.342	4.060	3.876
BOA VISTA DO INCRA	198	119	97	339	366	174	52	68	24	69	12	21	7
BOA VISTA DO SUL	91	42	266	449	569	355	187	56	39	55	299	86	92
BOM JESUS	659	594	621	437	320	564	852	817	776	833	1.371	1.102	336
BOM PRINCIPIO	12.791	10.997	4.301	4.097	29.365	53.314	54.228	30.899	28.924	37.055	31.097	45.993	24.933
BOM PROGRESSO	52	91	56	84	449	77	55	34	163	66	91	41	44
BOM RETIRO DO SUL	1.446	1.391	1.429	1.750	533	380	430	392	283	405	998	736	230
BOQUEIRAO DO LEAO	197	167	196	292	252	152	176	139	113	115	107	191	43
BOSSOROCA	348	1.011	984	538	433	461	1.125	1.337	1.380	678	1.702	873	640
BOZANO	185	415	933	1.295	1.079	1.033	878	991	990	336	256	1.248	485
BRAGA	93	71	75	130	88	93	73	38	35	115	123	251	58
BROCHIER	102	133	163	202	160	108	34	74	130	152	112	133	129
BUTIA	848	657	876	964	997	1.024	861	681	699	761	2.123	23.155	4.139
CACAPAVA DO SUL	3.820	3.665	5.951	6.969	4.603	6.898	5.042	4.292	4.878	2.722	3.248	5.385	2.828
CACEQUI	548	603	546	587	667	843	774	785	764	438	470	588	195
CACHOEIRA DO SUL	6.834	7.508	11.085	13.069	6.896	14.325	16.540	12.247	8.880	4.978	5.177	5.392	2.469
CACHOEIRINHA	81.918	58.749	62.826	24.974	29.462	14.086	47.671	61.868	70.034	58.576	77.014	52.799	11.433
CACIQUE DOBLE	103	128	167	101	93	55	30	57	257	20	130	86	29
CAIBATE	319	265	426	301	335	123	92	63	117	84	73	85	30
CAICARA	67	190	190	116	193	132	237	181	103	255	160	130	30
CAMAQUA	7.084	7.281	6.504	8.679	7.568	6.256	8.017	8.593	5.013	4.297	4.874	13.579	6.618
CAMARGO	105	103	56	104	63	109	110	72	58	42	35	53	44
CAMBARA DO SUL	89	113	76	63	82	65	131	87	124	211	236	1.002	925
CAMPESTRE DA SERRA	75	650	188	225	369	1.602	1.134	1.325	928	169	903	970	368
CAMPINA DAS MISSOES	128	133	147	286	153	60	134	129	147	156	241	236	60
CAMPINAS DO SUL	171	165	254	380	407	141	159	176	160	183	288	315	102
CAMPO BOM	27.271	26.920	25.962	27.963	25.661	16.081	10.702	10.258	23.018	20.709	8.009	16.855	8.184
CAMPO NOVO	350	304	337	842	589	956	5.861	3.337	2.435	572	533	1.558	930
CAMPOS BORGES	192	298	293	262	146	119	78	58	117	145	114	83	43
CANDELARIA	2.373	2.685	3.017	3.765	4.657	12.622	9.814	6.496	9.732	15.967	15.519	16.559	9.077
CANDIDO GODOI	230	263	690	482	583	270	378	454	273	236	343	295	218
CANDIOTA	207	231	159	242	521	333	595	1.060	568	471	296	114	120
CANELA	3.912	3.564	4.478	4.781	7.033	2.336	2.742	6.899	5.658	17.026	21.766	19.142	12.008

Infrações no RS

por Local da autuação

Dados até: junho/22 (parcial)

Local Autuação	2010	2011	2012	2013	2014	2015	2016	2017	2018	2019	2020	2021	2022
CANGUCU	2.118	2.521	1.843	1.389	1.373	1.679	1.443	620	932	895	1.466	1.847	1.024
CANOAS	31.665	53.013	49.869	35.363	83.363	52.853	59.625	60.158	62.958	49.405	38.415	23.999	21.731
CANUDOS DO VALE	69	33	49	50	66	48	34	28	43	12	12	35	7
CAPAO BONITO DO SUL	38	30	17	47	188	1.523	1.173	1.063	735	93	598	735	239
CAPAO DA CANOA	9.023	5.246	6.854	4.109	8.373	11.081	16.971	12.574	6.181	9.531	12.745	15.546	8.379
CAPAO DO CIPO	37	163	386	380	221	200	264	540	387	696	264	169	57
CAPAO DO LEAO	908	1.098	830	2.627	2.607	2.257	2.821	3.756	5.701	1.506	3.240	4.591	2.103
CAPELA DE SANTANA	3.404	4.697	3.906	3.154	3.649	3.738	5.620	2.206	1.293	3.132	1.715	3.126	2.013
CAPITAO	42	69	55	68	59	107	384	78	49	20	32	96	42
CAPIVARI DO SUL	2.586	2.383	2.439	2.892	11.001	14.537	5.807	11.437	10.761	12.620	7.605	11.473	4.871
CARAA	204	180	442	428	213	119	52	93	132	219	48	84	16
CARAZINHO	6.141	8.542	8.460	9.723	9.394	8.197	8.317	9.585	7.149	6.543	5.382	6.409	2.338
CARLOS BARBOSA	2.499	1.872	2.015	2.589	3.796	6.086	4.312	4.508	4.678	3.940	2.279	3.529	2.640
CARLOS GOMES	7	6	6	15	10	9	34	22	38	12	14	36	35
CASCA	2.177	2.521	3.282	4.285	8.330	6.679	8.943	7.652	6.058	8.590	9.423	14.648	8.090
CASEIROS	238	982	269	5.650	1.415	2.168	2.254	1.934	1.726	257	646	2.402	861
CATUIPE	586	448	830	542	646	662	388	282	322	236	486	686	153
CAXIAS DO SUL	86.052	87.628	97.691	70.973	97.405	98.432	112.356	89.992	73.996	89.237	92.914	86.973	51.038
CENTENARIO	33	16	37	25	24	40	53	68	79	68	41	37	28
CERRITO	56	52	25	310	275	482	486	76	518	254	228	256	216
CERRO BRANCO	112	304	119	37	51	277	238	115	37	120	153	207	52
CERRO GRANDE	50	84	91	115	31	194	107	54	286	233	273	124	35
CERRO GRANDE DO SUL	85	62	96	156	138	90	72	55	128	112	82	64	24
CERRO LARGO	455	418	465	1.816	1.631	1.692	1.729	1.501	1.292	560	664	1.134	600
CHAPADA	371	550	447	230	403	283	96	241	411	269	227	116	42
CHARQUEADAS	2.587	2.626	2.557	2.478	2.865	1.370	1.564	1.160	1.695	1.180	1.904	1.674	592
CHARRUA	203	66	53	301	184	41	34	27	100	87	116	64	75
CHIAPETTA	181	193	256	412	313	297	179	139	156	665	959	377	113
CHUI	112	151	1.578	3.480	1.370	1.885	2.877	4.183	3.247	1.967	2.644	3.684	3.015
CHUVISCA	594	296	313	356	191	505	108	76	143	127	43	237	262
CIDREIRA	486	583	919	1.086	929	637	617	676	566	676	656	998	498
CIRIACO	312	346	374	278	284	176	183	171	173	253	113	98	41
COLINAS	40	84	64	94	90	46	105	23	41	47	58	41	14
COLORADO	65	64	219	150	129	66	37	38	68	96	63	88	49
CONDOR	389	283	269	398	467	415	186	177	194	162	287	520	210
CONSTANTINA	636	1.018	800	835	735	680	731	543	455	490	739	1.019	310
COQUEIRO BAIXO	16	35	9	79	129	50	40	20	4	15	3	12	11
COQUEIROS DO SUL	23	16	15	34	43	49	0	26	4	10	6	23	13
CORONEL BARROS	371	776	1.428	1.472	560	1.107	2.799	1.360	527	718	206	193	179

Infrações no RS

por Local da autuação

Dados até: junho/22 (parcial)

Local Autuação	2010	2011	2012	2013	2014	2015	2016	2017	2018	2019	2020	2021	2022
CORONEL BICACO	520	657	495	399	588	442	539	351	443	645	507	786	191
CORONEL PILAR	34	8	7	0	2	9	2	1	3	8	0	2	9
COTIPORA	60	57	76	160	208	80	39	154	121	125	139	108	22
COXILHA	3.425	6.349	5.938	6.098	7.050	6.379	5.848	2.272	2.157	3.480	1.647	2.630	1.163
CRISSIUMAL	437	415	748	837	580	319	416	219	273	679	722	473	270
CRISTAL	448	363	559	475	293	443	478	868	752	477	836	794	116
CRISTAL DO SUL	141	81	254	57	87	55	76	62	62	79	89	87	44
CRUZ ALTA	17.334	14.763	14.093	24.248	21.620	19.659	20.312	14.674	12.722	10.413	10.737	15.560	9.617
CRUZALTENSE	9	32	28	29	13	6	7	10	45	11	22	19	1
CRUZEIRO DO SUL	5.578	3.473	3.160	3.671	3.613	3.402	4.293	2.862	2.511	2.759	2.551	3.031	1.704
DAVID CANABARRO	94	70	104	218	263	180	107	83	97	79	29	61	20
DERRUBADAS	35	51	49	63	35	26	51	36	34	32	65	101	39
DEZESSEIS DE NOVEMBRO	26	18	42	25	11	7	33	11	48	19	17	7	10
DILERMANDO DE AGUIAR	38	26	10	20	79	41	729	376	411	56	64	31	8
DOIS IRMAOS	626	1.059	1.158	875	1.266	824	1.722	1.658	1.499	1.528	1.380	10.915	6.170
DOIS IRMAOS DAS MISSOES	2	20	14	16	26	35	4	16	15	4	6	2	4
DOIS LAJEADOS	343	336	246	306	53	98	89	49	50	92	139	165	18
DOM FELICIANO	286	417	204	336	355	133	135	254	127	239	158	229	268
DOM PEDRITO	2.569	3.928	3.371	7.409	4.301	2.951	2.350	2.343	2.369	1.799	2.027	3.062	1.332
DOM PEDRO DE ALCANTARA	225	660	460	461	383	117	757	573	585	182	79	138	80
DONA FRANCISCA	91	584	270	224	184	207	254	184	97	266	294	137	90
DOUTOR MAURICIO CARDOSO	166	200	271	269	124	111	115	61	84	60	67	47	21
DOUTOR RICARDO	199	237	186	222	293	204	105	86	99	127	269	350	188
ELDORADO DO SUL	5.639	10.007	8.078	7.447	9.313	9.466	16.893	11.963	12.277	6.423	8.456	12.146	6.919
ENCANTADO	5.956	5.795	5.934	6.252	6.553	6.134	6.882	4.935	3.598	4.995	4.770	5.202	2.233
ENCRUZILHADA DO SUL	1.015	1.165	1.346	1.435	1.248	1.155	2.638	1.690	1.504	2.402	2.030	1.856	722
ENGENHO VELHO	14	9	43	68	59	41	5	28	69	64	122	157	52
ENTRE-IJUIS	1.959	2.670	3.789	15.271	4.940	7.755	6.530	6.712	7.233	1.319	1.108	10.629	3.138
ENTRE RIOS DO SUL	112	153	126	150	197	16	57	84	140	183	149	120	64
EREBANGO	536	439	104	160	181	80	74	62	66	111	94	68	25
ERECHIM	12.732	15.104	15.945	37.720	24.417	23.469	23.842	18.018	16.521	16.232	21.474	33.748	17.028
ERNESTINA	2.295	175	108	163	460	1.017	325	335	316	1.223	1.714	1.683	429
ERVAL GRANDE	481	339	328	331	513	209	248	237	157	1.088	461	151	48
ERVAL SECO	48	54	237	185	172	106	125	146	202	220	146	150	54
ESMERALDA	104	78	80	86	109	56	97	128	100	272	179	97	98
ESPERANCA DO SUL	26	28	46	53	43	37	25	22	35	59	142	80	15
ESPUMOSO	14.668	11.256	14.015	1.764	9.494	14.861	12.341	9.640	8.834	13.391	14.171	13.920	7.371
ESTACAO	335	268	223	486	2.204	12.877	10.817	8.989	8.975	5.115	2.545	6.611	2.674
ESTANCIA VELHA	2.707	3.175	3.377	4.216	10.031	6.093	3.573	3.559	3.160	5.900	4.334	3.288	1.752

Infrações no RS

por Local da autuação

Dados até: junho/22 (parcial)

Local Autuação	2010	2011	2012	2013	2014	2015	2016	2017	2018	2019	2020	2021	2022
ESTEIO	5.962	5.041	5.670	6.630	8.887	7.920	5.352	9.063	7.493	5.505	10.362	6.682	2.873
ESTRELA	8.922	12.846	11.902	8.263	6.024	6.486	10.787	8.766	4.477	3.952	3.719	5.224	2.513
ESTRELA VELHA	47	161	189	90	231	52	20	48	34	90	14	54	47
EUGENIO DE CASTRO	73	102	100	57	53	81	27	41	49	50	49	42	16
FAGUNDES VARELA	39	42	42	63	53	26	7	43	75	42	43	67	27
FARROUPILHA	17.018	12.252	13.998	15.224	22.224	27.045	110.827	74.500	34.175	20.289	27.132	42.752	19.271
FAXINAL DO SOTURNO	289	468	368	370	505	303	372	336	359	541	606	543	218
FAXINALZINHO	147	129	167	80	81	54	39	166	91	65	103	91	55
FAZENDA VILANOVA	1.694	1.316	874	1.199	8.132	46.882	41.480	23.268	18.844	1.642	339	288	137
FELIZ	2.205	2.897	2.825	3.092	2.519	943	1.404	890	1.290	2.612	2.216	1.937	1.823
FLORES DA CUNHA	5.850	6.278	7.490	7.322	7.365	5.117	4.387	4.486	5.721	5.596	6.648	4.484	1.510
FLORIANO PEIXOTO	16	27	22	27	17	3	0	7	17	31	45	10	3
FONTOURA XAVIER	1.273	1.958	1.660	1.805	1.072	611	1.274	730	553	741	919	751	398
FORMIGUEIRO	219	142	93	139	325	211	250	294	104	159	276	96	70
FORQUETINHA	208	208	239	228	151	108	101	227	164	99	86	84	29
FORTALEZA DOS VALOS	83	114	217	243	219	115	77	216	151	71	95	35	15
FREDERICO WESTPHALEN	3.525	3.917	7.113	7.263	5.328	4.605	6.199	6.867	6.701	4.212	2.435	7.747	4.643
GARIBALDI	2.988	3.887	4.448	5.546	5.940	9.719	6.983	4.498	4.168	4.511	12.971	12.595	12.336
GARRUCHOS	99	45	26	14	24	11	13	3	45	131	50	27	9
GAURAMA	257	194	153	504	296	188	207	193	252	270	138	122	140
GENERAL CAMARA	110	186	235	215	289	241	215	252	231	270	209	160	73
GENTIL	39	156	115	89	70	76	56	77	121	61	27	28	32
GETULIO VARGAS	2.295	2.338	2.055	2.120	1.505	873	1.031	1.689	1.996	2.006	1.222	771	845
GIRUA	1.309	1.066	852	1.058	1.351	812	1.472	1.133	1.090	1.539	1.705	1.322	804
GLORINHA	30.556	7.643	1.648	2.339	3.828	2.377	12.788	16.135	7.947	3.407	398	5.481	1.615
GRAMADO	7.738	9.552	11.647	10.691	10.573	7.046	8.355	7.933	7.394	11.249	13.102	15.264	6.107
GRAMADO DOS LOUREIROS	23	44	34	74	61	28	47	59	29	344	403	394	273
GRAMADO XAVIER	25	70	56	106	37	35	51	81	54	43	60	85	16
GRAVATAI	19.123	17.768	19.958	30.589	32.502	26.575	32.067	26.123	34.782	26.871	26.669	35.750	18.320
GUABIJU	22	22	21	21	37	25	4	27	7	24	39	43	4
GUAIBA	19.738	8.529	5.998	6.219	7.676	15.008	8.956	7.496	8.056	11.343	5.048	45.367	13.840
GUAPORE	1.285	1.213	1.819	1.665	1.603	892	619	619	676	1.029	1.153	1.459	465
GUARANI DAS MISSOES	142	218	138	390	662	832	795	911	506	180	159	129	50
HARMONIA	397	313	302	274	243	94	74	107	106	127	212	242	45
HERVAL	149	255	237	220	271	136	54	36	67	48	132	95	55
HERVEIRAS	38	90	78	129	32	50	42	46	78	43	59	55	55
HORIZONTINA	601	1.494	1.538	2.066	1.631	1.389	873	780	934	512	627	507	140
HULHA NEGRA	239	321	400	457	709	495	531	598	399	499	248	169	121
HUMAITA	199	142	210	224	183	140	91	109	190	247	324	206	53

Infrações no RS

por Local da autuação

Dados até: junho/22 (parcial)

Local Autuação	2010	2011	2012	2013	2014	2015	2016	2017	2018	2019	2020	2021	2022
IBARAMA	43	105	123	221	164	111	221	112	131	137	53	39	3
IBIACA	91	168	351	193	196	196	112	193	171	131	54	96	39
IBIRAIARAS	156	335	505	532	517	141	76	82	229	302	225	395	126
IBIRAPUITA	159	150	218	167	132	72	58	84	180	148	152	216	145
IBIRUBA	1.751	1.781	2.026	2.547	1.905	1.527	1.840	1.049	1.066	1.346	1.879	1.066	540
IGREJINHA	3.008	3.964	4.876	4.669	4.096	3.147	5.238	3.235	3.113	4.072	5.598	3.869	1.339
IJUI	9.697	10.460	12.341	13.836	13.243	11.322	11.373	9.493	9.476	10.855	11.226	13.620	6.109
ILOPOLIS	134	145	215	325	221	121	72	58	59	80	135	434	132
IMBE	1.540	1.660	1.645	1.479	1.398	786	1.094	1.457	1.745	2.731	2.241	2.279	1.137
IMIGRANTE	109	174	90	68	41	25	27	130	48	66	52	42	10
INDEPENDENCIA	393	291	574	418	424	240	198	431	243	205	200	145	41
INHACORA	32	64	63	128	92	71	88	48	61	57	95	115	33
IPE	79	110	107	200	138	95	156	129	488	102	307	156	84
IPIRANGA DO SUL	52	49	25	73	69	47	17	14	16	7	21	6	8
IRAI	254	347	311	245	9.210	6.455	6.103	4.476	3.488	453	193	5.435	2.259
ITAARA	2.511	6.608	3.948	1.756	3.434	7.377	10.164	6.518	7.769	969	1.894	4.496	2.521
ITACURUBI	351	205	111	80	60	51	66	41	123	107	78	124	55
ITAPUCA	18	6	36	17	10	18	15	25	26	84	141	47	25
ITAQUI	1.168	2.095	2.232	2.157	3.514	5.774	5.232	3.857	4.153	2.091	1.468	2.536	1.277
ITATI	16.807	963	2.412	3.061	4.048	3.472	13.040	6.965	9.350	15.642	22.358	18.573	8.490
ITATIBA DO SUL	48	33	77	110	100	92	70	76	60	98	247	94	42
IVORA	12	23	29	54	43	31	14	13	9	24	17	32	11
IVOTI	630	906	864	1.109	1.124	691	616	719	664	798	654	14.706	3.000
JABOTICABA	306	183	378	285	244	352	97	135	231	103	169	173	51
JACUIZINHO	18	31	22	36	55	10	15	13	0	19	11	13	9
JACUTINGA	147	84	198	211	191	84	107	121	155	96	114	138	88
JAGUARAO	388	751	886	1.018	1.020	464	274	319	268	278	416	363	389
JAGUARI	402	439	394	669	2.267	2.706	2.976	2.346	2.099	1.024	1.030	1.116	705
JAQUIRANA	127	126	79	53	40	60	84	142	165	290	90	89	26
JARI	18	0	8	8	21	12	10	17	34	60	44	44	37
JOIA	205	422	342	460	399	262	124	122	139	166	311	123	39
JULIO DE CASTILHOS	724	827	1.275	1.440	3.126	3.289	3.153	3.802	4.269	1.780	1.605	1.340	311
LAGOA BONITA DO SUL	33	20	39	65	47	34	53	38	29	58	23	46	2
LAGOA DOS TRES CANTOS	46	129	176	175	43	47	80	92	64	110	69	46	60
LAGOA VERMELHA	7.769	9.307	7.378	13.856	12.361	9.327	6.541	6.914	5.291	3.834	4.676	6.635	3.371
LAGOAO	58	40	91	65	140	89	90	160	179	64	48	32	23
LAJEADO	32.455	35.876	20.093	23.014	15.857	17.584	12.786	13.233	9.406	9.249	15.914	12.851	6.868
LAJEADO DO BUGRE	70	129	105	200	66	162	132	134	285	223	232	128	37
LAVRAS DO SUL	184	267	537	480	586	361	380	317	343	151	258	370	92

Infrações no RS

por Local da autuação

Dados até: junho/22 (parcial)

Local Autuação	2010	2011	2012	2013	2014	2015	2016	2017	2018	2019	2020	2021	2022
LIBERATO SALZANO	49	155	197	160	204	169	29	48	132	167	331	382	114
LINDOLFO COLLOR	95	262	273	269	209	110	189	173	117	121	81	51	6
LINHA NOVA	28	41	60	46	62	16	0	6	13	16	91	18	25
MACAMBARA	175	762	432	217	296	178	471	234	219	145	194	36	10
MACHADINHO	146	172	413	305	248	170	169	188	453	545	546	407	117
MAMPITUBA	65	52	81	55	15	21	99	7	8	18	87	105	96
MANOEL VIANA	406	446	521	547	516	389	380	267	189	290	425	424	185
MAQUINE	766	657	647	514	13.338	21.068	23.195	10.069	978	2.239	1.360	485	167
MARATA	41	119	103	108	79	34	19	17	44	46	22	28	27
MARAU	2.070	3.158	4.154	2.974	3.937	2.786	2.285	2.043	1.613	3.276	2.557	1.909	1.010
MARCELINO RAMOS	172	114	150	640	261	113	202	177	200	166	275	227	82
MARIANA PIMENTEL	75	60	44	126	52	30	48	51	56	118	94	11	10
MARIANO MORO	55	68	73	69	74	34	33	14	43	89	80	61	46
MARQUES DE SOUZA	582	1.125	789	1.241	1.789	660	1.355	926	498	1.684	1.068	1.236	583
MATA	59	177	230	296	331	270	208	211	409	605	523	151	35
MATO CASTELHANO	156	313	734	1.699	1.385	1.261	1.597	1.860	1.167	393	838	1.085	508
MATO LEITAO	236	172	211	386	2.731	3.315	1.303	868	2.180	2.123	3.120	3.618	2.927
MATO QUEIMADO	21	15	28	77	110	18	11	13	27	32	12	19	1
MAXIMILIANO DE ALMEIDA	352	240	345	287	208	187	190	98	190	212	164	331	220
MINAS DO LEO	161	131	174	187	178	162	273	620	581	659	1.421	9.739	5.954
MIRAGUAI	220	531	704	402	570	455	400	616	364	632	417	596	602
MONTAURI	28	38	49	71	101	22	1	28	28	15	17	6	0
MONTE ALEGRE DOS CAMPOS	5	5	36	222	113	119	13	77	43	72	94	48	17
MONTE BELO DO SUL	24	91	68	68	43	17	2	1	5	14	31	25	23
MONTENEGRO	11.358	15.597	15.514	17.193	21.101	17.278	26.372	26.354	30.552	27.154	25.040	21.066	11.389
MORMACO	50	232	81	155	92	48	119	39	57	46	53	52	31
MORRINHOS DO SUL	66	60	111	71	16	18	27	7	3	3	56	34	44
MORRO REDONDO	231	291	221	419	150	612	598	440	66	104	118	167	178
MORRO REUTER	520	620	576	630	1.100	785	653	607	699	378	338	352	131
MOSTARDAS	326	234	319	436	416	317	172	117	123	120	57	248	134
MUCUM	508	307	351	310	170	130	177	93	162	397	295	194	144
MUITOS CAPOES	129	193	660	516	706	2.363	1.797	932	1.764	1.899	226	292	242
MULITERNO	8	31	35	57	50	10	38	88	71	75	31	28	17
NAO-ME-TOQUE	451	443	760	803	735	675	431	398	1.050	939	821	831	520
NICOLAU VERGUEIRO	32	27	17	29	49	55	7	42	68	63	48	125	55
NONOAI	6.551	5.914	5.917	5.330	4.659	3.154	3.468	3.266	2.618	4.546	3.269	2.417	1.213
NOVA ALVORADA	62	97	172	131	74	101	130	78	58	121	44	71	33
NOVA ARACA	1.351	1.274	1.890	1.256	1.522	584	1.810	1.147	218	739	1.614	3.688	2.149
NOVA BASSANO	1.519	666	972	680	905	1.684	4.378	1.959	606	2.029	4.897	4.068	1.855

Infrações no RS

por Local da autuação

Dados até: junho/22 (parcial)

Local Autuação	2010	2011	2012	2013	2014	2015	2016	2017	2018	2019	2020	2021	2022
NOVA BOA VISTA	48	44	32	28	26	21	20	39	32	21	4	7	8
NOVA BRESCIA	102	106	107	103	77	66	34	10	5	33	56	25	19
NOVA CANDELARIA	20	35	51	50	25	18	12	27	51	25	11	22	16
NOVA ESPERANCA DO SUL	146	268	405	339	276	281	314	247	196	460	303	181	37
NOVA HARTZ	1.946	1.489	2.262	871	6.560	5.152	16.112	4.828	2.424	4.024	5.170	1.481	2.167
NOVA PADUA	13	27	31	12	37	20	16	10	32	47	37	3	5
NOVA PALMA	271	222	96	64	224	105	153	64	129	143	140	101	56
NOVA PETROPOLIS	2.881	2.721	2.572	2.210	2.804	2.016	2.908	2.867	1.922	1.866	1.875	8.725	3.120
NOVA PRATA	2.158	3.082	2.495	2.469	1.698	1.283	2.048	1.065	1.483	1.449	1.412	1.094	568
NOVA RAMADA	11	17	64	233	216	173	237	141	202	460	475	467	32
NOVA ROMA DO SUL	176	96	62	74	118	288	255	127	118	97	122	157	85
NOVA SANTA RITA	7.869	4.203	66.428	162.417	35.294	48.748	50.221	47.292	37.013	4.345	1.722	2.247	932
NOVO BARREIRO	235	278	353	659	1.120	1.467	448	309	324	522	1.075	635	140
NOVO CABRAIS	3.376	3.498	3.505	3.616	5.713	12.453	15.207	14.202	10.470	12.900	11.812	13.460	5.939
NOVO HAMBURGO	30.958	23.096	15.444	24.715	26.923	41.534	38.415	36.156	57.216	44.893	31.537	29.675	13.131
NOVO MACHADO	33	45	70	98	69	47	60	57	76	46	86	66	37
NOVO TIRADENTES	14	26	50	13	13	46	29	50	100	102	189	140	42
NOVO XINGU	12	1	3	17	21	4	1	4	6	19	19	51	20
OSORIO	24.870	19.181	20.760	19.818	103.953	129.549	120.047	76.061	80.678	35.308	21.040	35.977	24.890
PAIM FILHO	134	170	184	221	252	243	161	55	69	95	131	186	147
PALMARES DO SUL	468	368	579	580	720	388	293	629	254	431	237	404	180
PALMEIRA DAS MISSOES	6.044	7.442	11.061	11.003	12.133	12.465	9.852	8.173	7.955	8.634	9.118	10.870	7.306
PALMITINHO	304	307	321	399	519	371	599	458	325	579	314	576	217
PANAMBI	4.089	3.807	5.527	6.575	6.423	8.786	7.331	8.094	9.042	5.598	3.042	5.181	2.092
PANTANO GRANDE	954	1.509	1.123	938	689	564	1.682	1.468	1.115	1.371	763	520	494
PARAI	330	526	762	814	886	393	499	505	221	348	651	340	210
PARAISO DO SUL	1.183	3.648	3.312	2.929	3.266	2.066	4.048	2.295	3.244	6.431	4.676	3.645	689
PAROCI NOVO	249	237	357	344	262	246	257	516	287	163	195	191	89
PAROBE	10.690	3.646	4.745	4.086	13.445	22.547	21.269	16.688	17.869	15.872	12.765	18.836	6.539
PASSA SETE	238	409	265	163	163	137	260	135	107	217	100	64	51
PASSO DO SOBRADO	282	170	238	289	285	245	205	160	96	158	71	233	83
PASSO FUNDO	65.558	72.668	81.409	71.135	93.333	119.838	176.696	142.089	114.335	102.055	129.466	115.231	60.175
PAULO BENTO	49	56	66	116	110	72	37	122	87	58	34	34	50
PAVERAMA	199	224	234	556	3.114	2.954	170	180	221	323	349	392	216
PEDRAS ALTAS	30	24	11	36	109	30	59	6	11	2	18	33	1
PEDRO OSORIO	295	203	316	549	325	730	310	456	406	758	676	746	393
PEJUCARA	210	375	5.617	10.062	4.184	5.590	5.303	5.746	7.091	410	526	4.918	1.728
PELOTAS	10.726	29.177	38.004	28.003	36.980	53.433	42.272	38.162	24.218	22.682	31.192	37.691	19.968
PICADA CAFE	3.280	4.461	6.217	3.176	14.017	11.588	13.198	11.799	8.555	426	3.436	3.499	1.556

Infrações no RS

por Local da autuação

Dados até: junho/22 (parcial)

Local Autuação	2010	2011	2012	2013	2014	2015	2016	2017	2018	2019	2020	2021	2022
PINHAL	51	122	62	72	109	149	131	156	184	102	66	103	68
PINHAL DA SERRA	39	10	29	17	28	19	12	28	42	72	29	48	51
PINHAL GRANDE	26	44	38	30	63	43	25	26	70	39	15	25	9
PINHEIRINHO DO VALE	50	38	145	32	26	21	17	46	72	96	61	150	8
PINHEIRO MACHADO	235	1.551	1.187	1.025	912	432	385	340	362	280	309	816	95
PINTO BANDEIRA	0	0	0	12	54	16	8	8	9	46	85	143	18
PIRAPO	54	25	15	25	11	5	1	7	10	18	14	13	4
PIRATINI	611	831	733	719	698	752	945	957	1.128	956	1.902	1.626	629
PLANALTO	514	620	531	565	533	335	432	584	383	417	317	740	386
POCO DAS ANTAS	61	25	68	103	158	81	114	38	29	87	59	25	0
PONTAO	55	50	46	129	94	55	60	45	91	310	270	162	101
PONTE PRETA	8	39	41	76	49	73	20	37	18	25	9	11	27
PORTAO	7.062	10.600	15.966	13.679	29.529	25.584	11.339	8.741	16.037	20.841	13.047	22.138	7.487
PORTO ALEGRE	620.556	799.487	840.664	682.497	822.196	899.008	1.108.845	1.134.734	1.131.164	984.535	567.473	1.038.709	455.282
PORTO LUCENA	74	200	300	294	91	111	40	54	193	178	144	39	22
PORTO MAUA	81	121	236	163	113	40	54	48	51	45	87	78	16
PORTO VERA CRUZ	35	14	35	18	21	14	0	28	15	10	16	7	17
PORTO XAVIER	147	164	250	583	256	310	289	327	232	279	487	350	115
POUSO NOVO	191	235	287	415	742	438	248	131	165	95	85	130	55
PRESIDENTE LUCENA	88	88	203	94	84	53	63	47	29	46	52	74	29
PROGRESSO	253	311	297	189	124	99	316	170	80	93	112	131	92
PROTASIO ALVES	10	21	11	20	20	31	23	16	22	79	38	40	5
PUTINGA	159	157	137	146	140	74	41	30	31	31	52	74	99
QUARAI	786	1.400	1.377	1.864	3.295	2.291	2.791	1.499	1.312	1.183	1.097	2.734	954
QUATRO IRMAOS	24	30	35	53	30	14	24	36	37	12	31	72	8
QUEVEDOS	45	30	31	56	36	28	45	23	30	4	51	68	15
QUINZE DE NOVENBRO	215	238	195	126	172	55	49	76	52	99	154	144	18
REDENTORA	622	302	628	375	358	176	291	214	239	252	280	573	156
RELVADO	4	4	51	35	27	31	60	52	62	27	14	20	53
RESTINGA SECA	1.139	3.301	3.041	2.828	3.301	2.259	3.202	3.120	6.276	5.842	8.720	5.172	2.609
RIO DOS INDIOS	29	20	30	33	82	37	35	97	131	30	12	15	8
RIO GRANDE	29.629	31.316	56.514	48.251	37.910	39.054	45.489	54.913	47.863	42.456	28.660	58.425	30.476
RIO PARDO	1.115	1.570	2.471	2.499	4.903	9.951	8.290	6.676	4.938	2.177	3.820	5.780	2.187
RIOZINHO	92	95	110	74	100	90	55	146	77	52	71	92	41
ROCA SALES	357	297	331	145	155	96	189	143	170	345	123	113	64
RODEIO BONITO	400	238	315	342	364	381	234	193	278	369	381	328	143
ROLADOR	21	37	53	20	20	17	18	13	18	10	11	10	13
ROLANTE	835	1.118	1.124	1.057	1.116	1.332	1.231	1.148	871	1.133	878	489	265
RONDA ALTA	303	313	360	431	345	352	392	350	92	428	400	188	42

Infrações no RS

por Local da autuação

Dados até: junho/22 (parcial)

Local Autuação	2010	2011	2012	2013	2014	2015	2016	2017	2018	2019	2020	2021	2022
RONDINHA	177	153	160	927	1.090	1.084	512	190	71	1.504	1.697	351	80
ROQUE GONZALES	332	531	519	476	336	222	195	232	193	312	510	349	172
ROSARIO DO SUL	2.551	2.087	3.217	11.958	12.569	22.822	25.243	17.715	14.410	4.770	1.560	4.091	4.090
SAGRADA FAMILIA	44	49	64	158	68	200	54	52	151	162	70	23	25
SALDANHA MARINHO	207	108	200	275	120	87	128	155	158	88	98	166	39
SALTO DO JACUI	779	745	705	401	443	374	460	419	382	419	365	394	98
SALVADOR DAS MISSOES	54	61	52	58	61	30	34	17	22	31	33	25	5
SALVADOR DO SUL	181	423	392	371	237	274	239	195	286	368	229	230	80
SANANDUVA	990	1.078	1.171	758	704	529	944	1.291	995	865	1.041	423	123
SANT'ANA DO LIVRAMENTO	6.838	5.994	11.038	13.889	14.272	14.407	17.060	17.988	16.433	12.052	10.994	26.863	12.073
SANTA BARBARA DO SUL	279	457	496	369	314	395	367	452	781	460	475	424	236
SANTA CECILIA DO SUL	17	29	15	103	16	4	29	32	50	38	38	18	18
SANTA CLARA DO SUL	436	291	299	398	191	184	85	56	73	86	35	70	17
SANTA CRUZ DO SUL	15.050	10.650	10.037	14.344	16.822	17.513	15.749	12.169	12.889	13.999	12.631	11.829	6.438
SANTA MARGARIDA DO SUL	373	364	457	900	927	578	487	609	455	51	429	408	219
SANTA MARIA	28.702	36.817	37.915	45.780	44.860	53.229	61.320	52.094	54.155	61.325	61.350	118.156	69.813
SANTA MARIA DO HERVAL	37	34	74	39	35	29	65	48	43	167	79	90	31
SANTA ROSA	10.503	10.620	14.602	15.349	10.567	9.486	8.905	9.012	10.062	11.036	6.802	9.036	4.225
SANTA TEREZA	20	100	78	54	49	10	6	11	47	53	26	44	38
SANTA VITORIA DO PALMAR	864	1.289	3.463	7.659	6.264	7.856	7.020	7.633	7.025	2.591	2.732	2.767	1.977
SANTANA DA BOA VISTA	59	111	1.858	4.015	1.304	1.581	1.731	782	2.045	261	62	565	613
SANTIAGO	5.998	8.332	9.432	14.948	15.660	15.131	16.964	13.010	9.784	7.869	8.598	15.285	7.298
SANTO ANGELO	9.452	10.774	16.537	18.261	17.518	15.023	11.780	13.203	12.370	15.247	16.365	18.264	7.812
SANTO ANTONIO DA PATRULHA	7.674	15.084	9.361	20.662	16.838	15.522	19.646	17.083	10.065	7.378	4.191	10.950	6.929
SANTO ANTONIO DAS MISSOES	241	307	352	483	306	308	241	231	283	458	366	293	279
SANTO ANTONIO DO PALMA	33	28	33	65	49	50	24	27	21	18	26	31	18
SANTO ANTONIO DO PLANALTO	133	190	242	176	481	561	1.941	1.347	1.014	209	87	105	34
SANTO AUGUSTO	1.835	1.426	1.579	1.920	1.728	1.216	1.491	1.259	1.118	2.774	2.563	4.539	3.506
SANTO CRISTO	525	1.132	1.356	1.410	1.163	608	1.666	1.290	1.238	636	1.152	809	541
SANTO EXPEDITO DO SUL	11	43	33	12	39	14	11	16	28	55	159	85	33
SAO BORJA	3.887	3.267	3.584	5.186	4.929	4.143	6.307	4.801	5.041	3.564	2.969	4.566	2.527
SAO DOMINGOS DO SUL	64	176	140	157	143	58	92	75	82	99	128	41	49
SAO FRANCISCO DE ASSIS	1.013	1.705	1.643	1.251	2.385	2.123	2.182	1.718	1.145	1.115	1.108	1.040	522
SAO FRANCISCO DE PAULA	4.208	4.825	11.383	6.752	11.663	14.303	30.349	12.833	17.817	22.539	21.622	23.624	19.527
SAO GABRIEL	2.019	3.185	3.361	6.750	9.061	8.182	5.571	4.979	4.534	3.642	2.392	7.453	2.105
SAO JERONIMO	2.405	2.824	2.867	2.490	2.176	1.068	1.726	1.101	1.629	1.602	1.243	946	541
SAO JOAO DA URTIGA	59	66	276	167	215	72	84	285	177	135	123	132	41
SAO JOAO DO POLESINE	263	187	143	124	388	68	143	39	59	110	73	69	17
SAO JORGE	85	76	69	52	130	91	58	24	41	56	65	66	12

Infrações no RS

por Local da autuação

Dados até: junho/22 (parcial)

Local Autuação	2010	2011	2012	2013	2014	2015	2016	2017	2018	2019	2020	2021	2022
SAO JOSE DAS MISSOES	57	79	75	59	36	63	63	44	83	54	80	64	28
SAO JOSE DO HERVAL	63	130	301	277	176	78	68	298	454	522	213	1.086	369
SAO JOSE DO HORTENCIO	77	79	140	127	53	70	40	50	102	140	107	115	109
SAO JOSE DO INHACORA	8	28	6	27	34	3	8	17	16	7	48	76	44
SAO JOSE DO NORTE	454	250	695	1.004	768	397	302	234	365	872	959	1.646	1.175
SAO JOSE DO OURO	121	311	197	196	195	98	121	182	87	171	241	192	78
SAO JOSE DO SUL	109	101	116	131	131	53	47	39	17	35	29	32	11
SAO JOSE DOS AUSENTES	53	134	70	98	81	68	54	148	81	178	118	88	25
SAO LEOPOLDO	31.250	34.164	36.506	48.645	59.479	118.124	82.514	72.862	70.332	62.738	41.457	49.742	34.917
SAO LOURENCO DO SUL	2.996	3.171	3.993	5.485	4.874	4.289	3.737	4.243	4.732	4.605	5.070	5.994	4.403
SAO LUIZ GONZAGA	2.099	2.927	2.888	4.020	2.956	2.305	4.041	3.100	5.425	3.452	3.546	5.855	2.104
SAO MARCOS	3.446	1.604	2.096	2.278	1.667	6.339	4.535	4.480	3.254	1.681	6.105	6.891	2.831
SAO MARTINHO	897	1.362	1.186	3.101	3.066	1.759	1.991	1.382	1.739	3.260	2.613	3.230	2.630
SAO MARTINHO DA SERRA	60	55	59	38	64	55	89	56	40	43	26	35	7
SAO MIGUEL DAS MISSOES	208	179	2.992	4.441	3.357	2.103	1.546	551	147	191	212	144	122
SAO NICOLAU	113	221	178	131	166	73	68	125	84	30	83	51	58
SAO PAULO DAS MISSOES	180	124	242	177	140	127	80	105	98	102	112	63	47
SAO PEDRO DA SERRA	80	58	93	136	98	81	63	53	90	83	55	108	57
SAO PEDRO DAS MISSOES	42	53	22	52	55	141	26	48	31	29	41	21	4
SAO PEDRO DO BUTIA	39	33	19	44	22	24	33	31	14	19	42	51	29
SAO PEDRO DO SUL	637	914	1.075	7.294	3.426	3.750	3.250	2.172	2.490	709	860	2.379	887
SAO SEBASTIAO DO CAI	8.123	8.258	3.786	6.628	48.696	74.896	42.775	29.721	34.313	34.983	19.847	17.178	15.053
SAO SEPE	1.451	1.303	4.974	7.446	3.357	16.078	11.411	9.786	5.860	1.124	1.442	4.617	1.661
SAO VALENTIM	409	429	283	419	253	93	198	246	244	293	100	166	48
SAO VALENTIM DO SUL	266	267	98	137	66	33	47	15	34	56	130	72	16
SAO VALERIO DO SUL	42	40	56	40	40	21	11	18	7	34	18	25	0
SAO VENDELINO	1.211	331	319	202	269	1.939	685	6.575	3.670	6.926	2.427	89	41
SAO VICENTE DO SUL	373	1.268	2.350	7.059	1.778	2.761	4.523	4.013	4.027	2.378	2.013	3.181	1.575
SAPIRANGA	14.002	15.020	19.037	20.687	33.632	38.709	26.952	23.980	20.247	23.197	25.080	28.777	11.323
SAPUCAIA DO SUL	7.716	10.898	12.024	8.798	7.448	4.443	4.893	5.439	6.212	5.984	6.574	22.879	21.421
SARANDI	3.627	6.494	7.196	5.957	7.879	5.931	6.040	6.181	7.317	4.791	3.806	4.926	2.892
SEBERI	1.102	890	1.967	2.550	2.514	1.562	3.162	3.589	3.765	2.026	1.007	2.855	1.680
SEDE NOVA	46	62	78	105	85	74	20	19	31	47	142	48	11
SEGREDO	108	79	114	242	126	80	72	137	100	55	124	62	11
SELBACH	150	406	500	801	1.264	602	199	376	412	589	953	466	197
SENADOR SALGADO FILHO	111	31	130	76	73	36	55	12	36	57	13	18	2
SENTINELA DO SUL	346	297	256	229	225	368	554	202	147	86	72	90	13
SERAFINA CORREA	1.571	2.295	2.305	1.950	1.650	660	1.291	793	373	606	1.141	1.621	664
SERIO	119	148	176	192	136	35	52	53	59	41	38	21	5

Infrações no RS

por Local da autuação

Dados até: junho/22 (parcial)

Local Autuação	2010	2011	2012	2013	2014	2015	2016	2017	2018	2019	2020	2021	2022
SERTAO	1.289	908	868	593	975	368	525	180	409	170	417	125	51
SERTAO SANTANA	154	156	108	156	154	323	193	113	206	240	757	433	76
SETE DE SETEMBRO	43	133	42	80	29	33	7	15	13	29	4	12	2
SEVERIANO DE ALMEIDA	202	182	111	184	146	532	578	421	622	591	388	774	400
SILVEIRA MARTINS	23	22	25	34	65	41	121	44	15	6	23	26	10
SINIMBU	134	149	134	134	52	59	74	59	53	30	45	53	43
SOBRADINHO	904	2.185	1.634	1.336	1.402	676	1.207	665	771	1.071	1.337	969	465
SOLEDADE	9.145	9.785	9.950	13.038	10.888	8.634	3.686	8.004	12.949	2.267	2.062	2.519	1.811
TABAI	886	1.088	953	6.464	5.054	7.444	1.052	576	2.541	1.310	652	549	220
TAPEJARA	1.070	1.366	1.456	1.533	1.159	1.096	849	1.127	884	1.315	1.099	1.180	572
TAPERA	8.840	6.469	7.227	4.946	5.641	3.551	1.936	1.035	1.581	3.050	5.025	6.415	3.933
TAPES	2.000	1.324	1.889	1.827	2.233	1.218	1.521	1.077	1.162	343	767	642	382
TAQUARA	5.092	7.358	5.345	6.551	9.225	17.928	12.639	11.869	10.476	17.969	23.287	22.982	12.619
TAQUARI	12.787	12.937	9.746	9.361	12.525	10.574	14.061	9.163	7.431	10.493	16.940	14.935	8.109
TAQUARUCU DO SUL	37	90	71	104	190	202	63	27	82	169	178	257	20
TAVARES	131	167	101	161	94	173	97	50	57	94	123	162	20
TENENTE PORTELA	574	587	920	1.514	1.190	944	1.318	971	904	1.612	1.126	1.745	1.308
TERRA DE AREIA	2.610	2.185	3.555	2.435	3.697	3.696	3.641	1.923	2.327	1.554	1.630	1.745	1.344
TEUTONIA	6.503	4.932	6.811	5.545	4.617	12.558	9.483	5.791	5.283	6.143	5.843	10.209	5.015
TIO HUGO	914	1.451	1.242	1.182	995	8.536	24.082	20.065	23.382	4.849	2.038	5.190	2.470
TIRADENTES DO SUL	102	118	77	64	59	80	177	155	133	57	47	167	115
TOROPI	47	66	91	23	52	20	25	28	29	11	24	43	10
TORRES	12.206	6.649	9.266	7.675	83.993	170.394	58.106	44.603	42.331	19.059	12.107	9.821	5.523
TRAMANDAI	8.269	10.600	10.510	11.517	14.837	13.674	17.269	12.182	9.160	11.927	8.118	10.125	6.122
TRAVESSEIRO	45	54	52	12	21	32	39	12	8	27	84	88	21
TRES ARROIOS	110	174	134	105	100	196	354	277	314	179	48	51	45
TRES CACHOEIRAS	1.149	477	2.690	705	70.619	115.337	104.779	88.169	77.524	3.883	813	987	344
TRES COROAS	1.805	3.740	3.457	3.497	3.781	1.434	2.043	2.037	2.452	2.867	2.907	7.331	2.391
TRES DE MAIO	1.822	2.869	3.299	3.423	2.567	1.483	1.818	2.065	1.688	1.803	1.586	1.528	696
TRES FORQUILHAS	158	46	95	67	67	36	213	104	38	91	11	14	47
TRES PALMEIRAS	579	949	731	1.217	558	212	409	519	442	501	494	2.071	2.680
TRES PASSOS	1.114	1.042	1.457	1.530	1.395	1.622	1.579	1.581	1.824	1.428	859	6.464	2.231
TRINDADE DO SUL	610	565	434	376	324	124	241	178	311	528	438	621	947
TRIUNFO	4.467	7.838	35.475	28.387	16.953	11.801	4.758	3.741	2.926	1.550	1.847	1.751	592
TUCUNDUVA	101	217	342	614	401	168	232	213	205	120	230	234	62
TUNAS	65	75	69	45	84	136	62	31	38	26	20	32	14
TUPANCI DO SUL	52	28	21	17	2	7	5	19	10	20	74	21	11
TUPANCIRETA	764	1.288	1.481	1.597	1.432	871	855	930	753	800	1.322	1.047	279
TUPANDI	178	260	344	200	135	92	57	52	118	208	76	125	79

Infrações no RS

por Local da autuação

Dados até: junho/22 (parcial)

Local Autuação	2010	2011	2012	2013	2014	2015	2016	2017	2018	2019	2020	2021	2022
TUPARENDI	301	372	513	838	871	482	439	579	542	772	1.127	1.180	684
TURUCU	139	127	128	178	275	116	1.056	706	116	119	126	142	937
UBIRETAMA	19	3	15	21	14	2	8	12	7	20	36	23	1
UNIAO DA SERRA	8	24	12	16	9	2	7	2	7	4	1	1	0
UNISTALDA	64	35	95	93	124	1.006	1.232	849	931	213	35	578	267
URUGUAIANA	5.698	7.554	9.589	13.009	18.343	15.092	13.946	11.981	11.064	7.793	8.206	12.578	6.907
VACARIA	58.676	63.490	63.909	10.884	39.022	32.201	31.791	32.414	26.628	8.254	13.281	40.575	41.318
VALE DO SOL	560	398	478	441	1.205	635	544	300	305	259	261	259	100
VALE REAL	702	993	943	1.248	1.289	217	410	397	394	730	782	623	279
VALE VERDE	159	58	75	74	173	110	58	93	56	119	90	95	39
VANINI	10	86	64	93	93	23	48	44	30	51	42	17	18
VENANCIO AIRES	14.556	10.348	10.096	10.911	19.735	15.128	15.606	14.581	15.108	18.895	16.213	14.218	8.914
VERA CRUZ	5.733	5.125	4.708	5.392	9.293	14.307	13.811	10.310	10.172	11.082	10.437	14.047	6.271
VERANOPOLIS	4.320	3.834	3.980	4.212	5.273	3.430	1.122	2.156	1.964	1.356	1.630	2.522	1.193
VESPASIANO CORREA	309	206	122	86	44	37	62	42	32	46	212	388	222
VIADUTOS	167	94	135	202	142	159	109	102	104	140	219	301	98
VIAMAO	17.334	14.655	18.237	19.914	52.407	49.720	46.772	71.900	84.290	60.040	47.595	58.604	27.888
VICENTE DUTRA	127	155	156	162	82	122	130	84	181	86	96	354	124
VICTOR GRAEFF	145	105	107	122	192	837	138	182	235	164	312	91	154
VILA FLORES	1.104	917	378	496	524	184	62	213	174	137	93	70	39
VILA LANGARO	29	19	40	65	48	32	36	38	40	29	17	21	20
VILA MARIA	1.233	1.795	2.368	1.693	1.978	2.670	645	466	321	965	1.107	1.673	1.382
VILA NOVA DO SUL	115	159	462	1.687	990	1.911	1.356	741	700	113	380	438	266
VISTA ALEGRE	22	57	66	40	74	40	108	90	74	61	73	58	8
VISTA ALEGRE DO PRATA	65	43	28	24	21	20	27	33	39	61	32	151	5
VISTA GAUCHA	79	70	125	91	185	65	57	46	99	74	108	132	45
VITORIA DAS MISSOES	56	47	132	128	102	352	1.367	774	2.655	533	61	1.254	517
WESTFALIA	209	224	503	638	1.180	619	588	190	109	132	277	160	97
XANGRI-LA	3.758	4.111	3.737	4.683	6.406	4.917	7.595	6.220	5.169	8.369	5.060	8.634	7.548