

## PERFIL DOS CONDUTORES INFRATORES IDENTIFICADOS NO RS

### SUMÁRIO

Distribuição das Infrações Identificadas por Faixa Etária ao Ano	.....	2
Gráfico da Distribuição das Infrações Identificadas por Faixa Etária	.....	2
Distribuição das Infrações Identificadas por Gênero ao Ano	.....	3
Gráfico da Distribuição das Infrações Identificadas por Faixa Gênero	.....	3
Distribuição das Infrações Identificadas por Responsável ao Ano	.....	4
Gráfico da Distribuição das Infrações Identificadas por Responsável	.....	4
Gráfico da Distribuição das Infrações Identificadas por Atividade Remunerada na CNH	.....	5

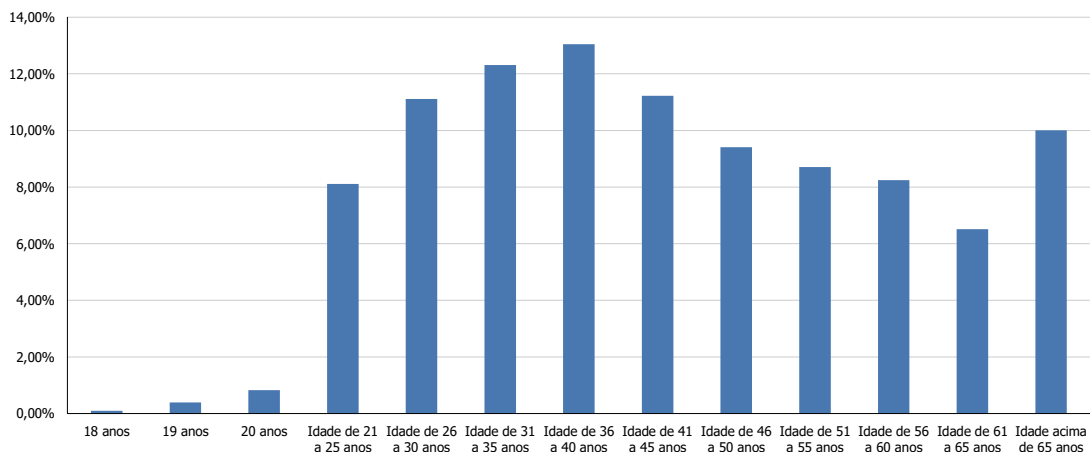
## Distribuição das Infrações Indentificadas

ao Ano por Faixa Etária

Dados até: 2021/outubro parcial

Faixa Etária do Condutor Infrator	2012	2013	2014	2015	2016	2017	2018	2019	2020	2021
18 anos	0,00%	0,00%	0,00%	0,00%	0,00%	0,00%	0,00%	0,00%	0,01%	0,10%
19 anos	0,00%	0,00%	0,00%	0,00%	0,00%	0,00%	0,00%	0,01%	0,13%	0,39%
20 anos	0,00%	0,00%	0,00%	0,00%	0,00%	0,00%	0,02%	0,12%	0,53%	0,83%
Idade de 21 a 25 anos	0,01%	0,06%	0,25%	0,70%	1,57%	2,78%	4,13%	6,05%	7,90%	8,11%
Idade de 26 a 30 anos	4,23%	6,06%	7,21%	7,71%	8,61%	9,61%	10,15%	11,15%	11,54%	11,11%
Idade de 31 a 35 anos	11,43%	11,52%	11,71%	11,43%	11,77%	12,26%	12,49%	12,88%	12,67%	12,31%
Idade de 36 a 40 anos	14,10%	13,80%	13,95%	13,50%	13,60%	13,76%	13,66%	13,81%	13,43%	13,05%
Idade de 41 a 45 anos	12,84%	12,50%	12,57%	12,25%	12,20%	12,10%	11,93%	12,00%	11,53%	11,22%
Idade de 46 a 50 anos	11,06%	10,78%	10,79%	10,59%	10,36%	10,18%	10,11%	9,83%	9,60%	9,40%
Idade de 51 a 55 anos	10,29%	10,10%	9,91%	9,89%	9,65%	9,38%	9,21%	8,80%	8,72%	8,71%
Idade de 56 a 60 anos	10,52%	10,30%	9,97%	10,05%	9,70%	9,27%	8,92%	8,39%	8,17%	8,25%
Idade de 61 a 65 anos	8,95%	8,69%	8,43%	8,44%	8,15%	7,62%	7,24%	6,58%	6,33%	6,51%
Idade acima de 65 anos	16,58%	16,19%	15,20%	15,45%	14,39%	13,04%	12,12%	10,38%	9,43%	10,01%
<b>Total</b>	<b>100,00%</b>	<b>100,00%</b>	<b>100,00%</b>	<b>100,00%</b>	<b>100,00%</b>	<b>100,00%</b>	<b>100,00%</b>	<b>100,00%</b>	<b>100,00%</b>	<b>100,00%</b>

Condutores Infratores Identificados por Faixa Etária - 2021 até outubro parcial



Assessoria Técnica

Fonte de dados: PROCERGS

Relatório gerado em: 22/11/2021

Página: 2

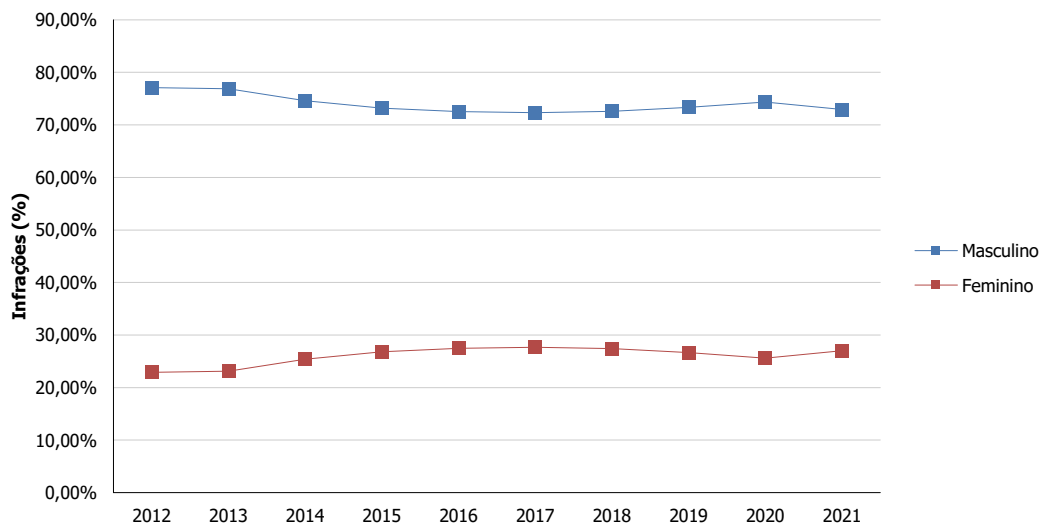
**GOVERNO DO ESTADO DO RIO GRANDE DO SUL  
 SECRETARIA DA SEGURANÇA PÚBLICA  
 DEPARTAMENTO ESTADUAL DE TRÂNSITO**

**Distribuição das Infrações Identificadas**

por Gênero ao Ano

Dados até: 2021/outubro parcial

Período	Masculino	Feminino
2012	77,10%	22,90%
2013	76,87%	23,13%
2014	74,62%	25,38%
2015	73,18%	26,82%
2016	72,52%	27,48%
2017	72,33%	27,67%
2018	72,58%	27,42%
2019	73,34%	26,66%
2020	74,38%	25,62%
2021	72,97%	27,03%



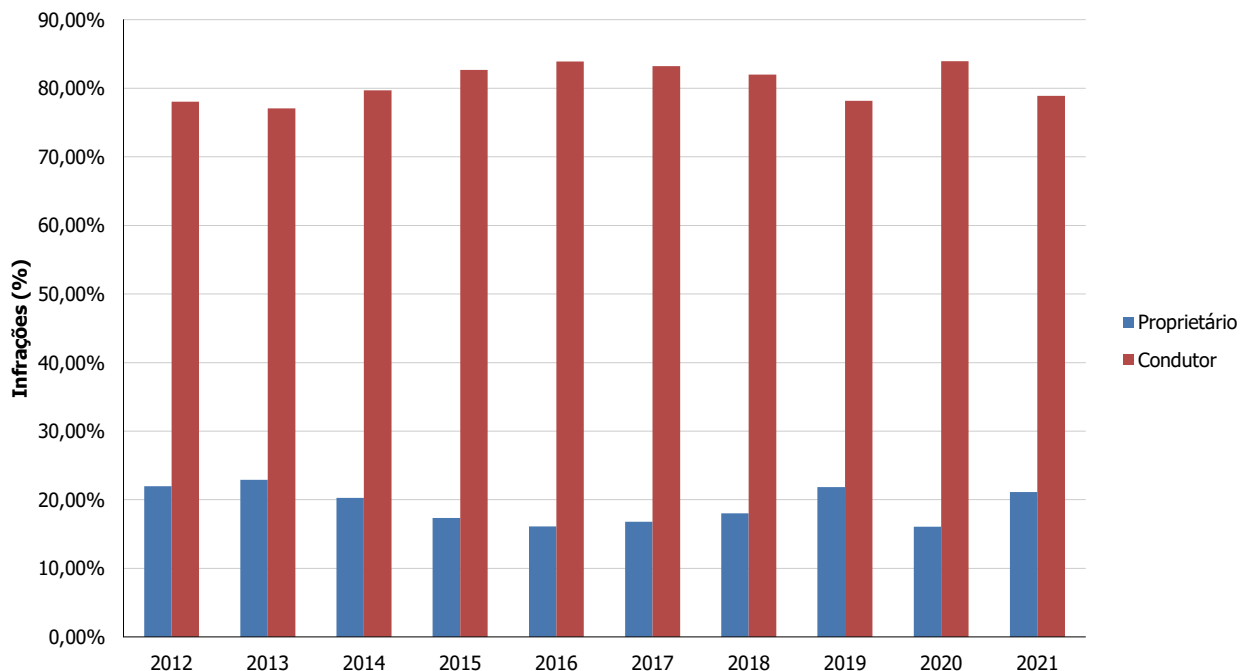
**GOVERNO DO ESTADO DO RIO GRANDE DO SUL  
 SECRETARIA DA SEGURANÇA PÚBLICA  
 DEPARTAMENTO ESTADUAL DE TRÂNSITO**

**Distribuição das Infrações Identificadas**

por Responsável

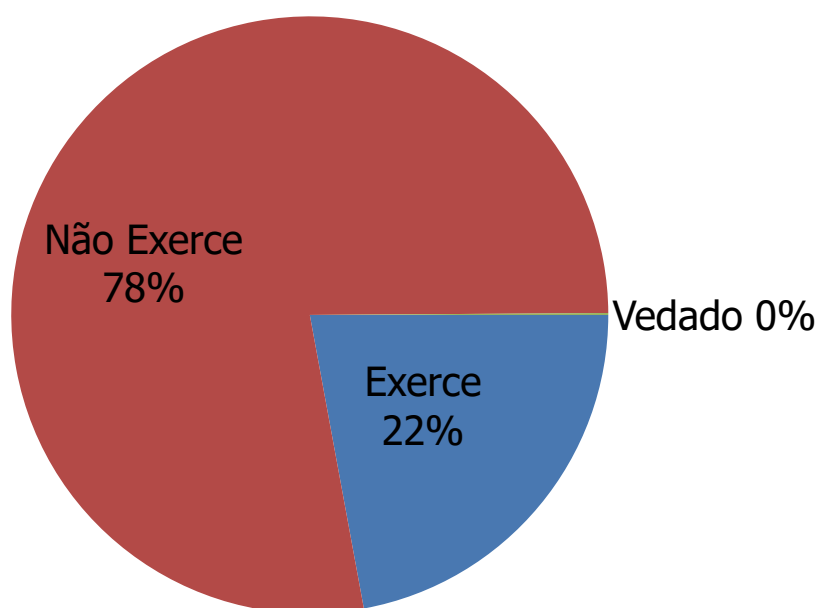
Dados: 2021/outubro parcial

Período	Proprietário	Condutor
2012	21,96%	78,04%
2013	22,92%	77,08%
2014	20,29%	79,71%
2015	17,32%	82,68%
2016	16,11%	83,89%
2017	16,78%	83,22%
2018	18,00%	82,00%
2019	21,85%	78,15%
2020	16,05%	83,95%
2021	21,11%	78,89%



**GOVERNO DO ESTADO DO RIO GRANDE DO SUL  
SECRETARIA DA SEGURANÇA PÚBLICA  
DEPARTAMENTO ESTADUAL DE TRÂNSITO**

**Distribuição das Infrações Identificadas por Atividade Remunerada na CNH - em 2021 - até outubro**



Assessoria Técnica, Gestão e Planejamento

Fonte de dados: PROCERGS

Relatório gerado em: 22/11/2021

Página: 5