

Diagnóstico da Acidentalidade Fatal no Trânsito

2021 - até agosto

Metodologia

02. Resumo dos Acidentes com
Vítimas Fatais no RS

07. Vítimas Fatais por Participação no
Acidente

03. Vítimas Fatais por Dia da Semana
e Turno

08. Veículos Envolvidos em Acidentes
Fatais

04. Acidentes Fatais por Dia da
Semana e Turno

09. Veículos Envolvidos em Acidentes
Fatais por Natureza

05. Acidentes Fatais por Tipo de Via

10. Acidentalidade Fatal por Mês e
Ano

06. Vítimas Fatais por Faixa Etária e
Sexo

11. Acidentalidade Fatal por
Município e Tipo de Via

Metodologia

As informações apresentadas neste relatório tem como fonte de dados o Sistema de Consultas Integradas (CSI) da Secretaria de Segurança Pública (SSP), onde bases de dados de órgãos subordinados à SSP (Brigada Militar, Polícia Civil, Superintendência dos Serviços Penitenciários e Instituto Geral de Perícias) estão reunidas de forma padronizada.

A coleta de dados de acidentes de trânsito envolvendo vítimas fatais é obtida através de pesquisa e investigação de ocorrências policiais registradas no CSI. A pesquisa é feita de forma minuciosa levando-se em conta os falecimentos cuja causa envolva acidente de trânsito desde de que não ultrapasse 30 dias entre o acidente e o falecimento.

As definições apresentadas neste glossário têm como fonte o Código de Trânsito Brasileiro e a Norma NBR 10697/1989 que define os termos técnicos utilizados na preparação e execução de pesquisas relativas a acidentes de trânsito e elaboração de relatórios. Esta Norma tem como documentação complementar a Norma NBR 6067, o regulamento do Código Nacional de Trânsito, a Convenção sobre o Trânsito Viário de Viena e a Classificação Internacional de Doenças da Organização Mundial de Saúde.

Algumas alterações foram necessárias para adaptar esta documentação ao levantamento de acidentes de trânsito com vítimas fatais realizado no DETRAN/RS.

Glossário

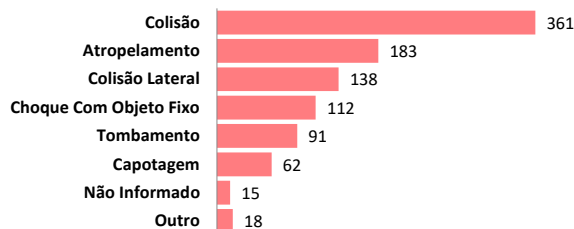
Acidente de Trânsito com Vítima Fatal	Todo evento não premeditado envolvendo veículo automotor, de propulsão humana ou animal, em que resulte pelo menos um óbito, e onde pelo menos uma das partes está em movimento nas vias terrestres ou áreas abertas ao público. Pode originar-se, terminar ou envolver veículo parcialmente na via pública.
Vítima Fatal	Vítima que faleceu em razão das lesões decorrentes do acidente de trânsito, no momento ou até 30 dias após a ocorrência do mesmo.
Natureza	
Atropelamento	Acidente em que pedestre(s) sofre o impacto de um veículo.
Capotagem	Acidente em que o veículo gira sobre si mesmo, em qualquer sentido, chegando a ficar com as rodas para cima, imobilizando-se em qualquer posição.
Choque com Objeto Fixo	Acidente em que há impacto de um veículo contra qualquer objeto fixo.
Colisão	Acidente em que um veículo sofre o impacto de outro veículo, podendo ser frontal, traseira ou transversal em sentido ortogonal ou obliquamente.
Colisão Lateral	Colisão que ocorre lateralmente, quando os veículos transitam na mesma direção, podendo ser no mesmo sentido ou em sentidos opostos. Este tipo de colisão também é conhecido como abalroamento.
Tombamento	Acidente em que o veículo sai de sua posição normal, imobilizando-se sobre uma de suas laterais, sua frente ou sua traseira. Envolve também saída de pista e queda de veículo de pontes, viadutos, elevadas e mudanças de nível em geral.
Outro	Acidente que não se enquadra nos descritos acima.
Participação	
Condutor	Pessoa que conduz um veículo automotor, habilitada ou não.
Pedestre	Pessoa a pé que esteja utilizando-se de vias terrestres ou áreas abertas ao público, desde que não esteja em veículo a motor, trem, bonde, transporte animal ou sobre bicicleta ou sobre animal. Classifica-se também como pedestre pessoa responsável por veículo de tração humana.
Motociclista	Condutor de veículo motorizado de duas ou três rodas como, ciclomotor, motocicleta, motoneta e triciclo, com ou sem carro lateral (side-car).
Ciclista	Pessoa responsável pela direção de bicicleta ou transportada como carona.
Passageiro	Pessoa transportada por um veículo automotor de quatro rodas que não seja o condutor.
Carona Moto	Pessoa transportada por um veículo automotor classificado como motocicleta, motoneta, ciclomotor ou triciclo que não seja o condutor.
Carroceiro	Pessoa transportada por veículo de tração animal, podendo ser o condutor ou ocupante do mesmo.
Veículos	
Automóvel	Veículo automotor destinado ao transporte de passageiros, com capacidade para até oito pessoas, exclusive o condutor.
Bicicleta	Veículo de propulsão humana ou a motor, dotado de duas rodas, não sendo similar à motocicleta, motoneta e ciclomotor.
Caminhão	Veículo automotor destinado ao transporte de carga, com carroceria, e peso bruto total superior a 3500 Kg.
Caminhão Trator	Veículo automotor destinado a tracionar ou arrastar outro.
Caminhonete	Veículo automotor destinado ao transporte de carga, com peso bruto total de até 3500 Kg.
Camioneta	Veículo automotor, misto, com quatro rodas, com carroceria, destinado ao transporte simultâneo ou alternativo de pessoas e carga.
Carroça	Veículo movido por tração humana, destinado ao transporte de carga.
Microônibus	Veículo automotor de transporte coletivo com capacidade para até 20 passageiros.
Moto e Motoneta	Veículo automotor de duas rodas, com ou sem side-car, dirigido em posição montada. Veículos como ciclomotores e triciclos são classificados como motos e motonetas.
Ônibus	Veículo automotor de transporte coletivo com capacidade para mais de 20 passageiros, ainda que, em virtude de adaptações com vista à maior comodidade destes, transporte número menor.
Reboque e Semi-reboque	Veículo destinado a ser engatado atrás de um veículo automotor.
Trator	Veículo automotor construído para realizar trabalho agrícola, de construção e pavimentação e tracionar outros veículos e equipamentos.
Via	
Rodovia	Via rural pavimentada, entretanto, são consideradas as não pavimentadas na contabilização de acidentes de trânsito.
Via	Superfície por onde transitam veículos, pessoas e animais, compreendendo a pista, a calçada, o acostamento, ilha e canteiro central.
Via Estadual	Via de competência estadual.
Via Federal	Via de competência federal.
Via Municipal	Via de competência municipal.
Turno	
Madrugada	Período entre 00:00 e 05:59
Manhã	Período entre 06:00 e 11:59
Tarde	Período entre 12:00 e 17:59
Noite	Período entre 18:00 e 23:59

02. Resumo dos Acidentes com Vítimas Fatais no RS

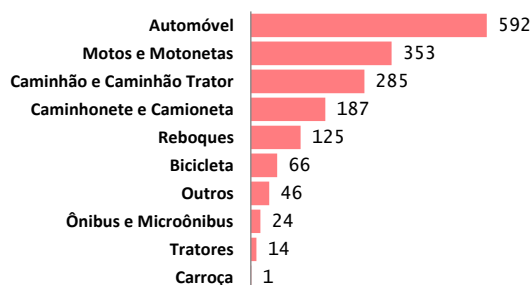
2021 - até agosto

Volta

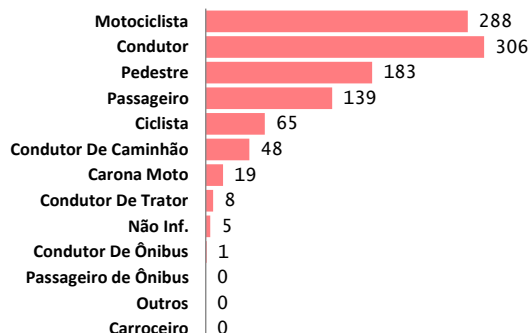
Acidentes fatais por natureza		
Natureza	Qtde	%
Colisão	361	36,8%
Atropelamento	183	18,7%
Colisão Lateral	138	14,1%
Choque Com Objeto Fixo	112	11,4%
Tombamento	91	9,3%
Capotagem	62	6,3%
Não Informado	15	1,5%
Outro	18	1,8%
Total de acidentes	980	



Veículos envolvidos em acidentes fatais		
Tipo veículo	Qtde	%
Automóvel	592	35,0%
Motos e Motonetas	353	20,9%
Caminhão e Caminhão Trator	285	16,8%
Caminhonete e Camioneta	187	11,0%
Reboques	125	7,4%
Bicicleta	66	3,9%
Outros	46	2,7%
Ônibus e Microônibus	24	1,4%
Tratores	14	0,8%
Carroça	1	0,1%
Total de veículos envolvidos	1.693	



Vítimas fatais por tipo de participação		
Tipo vítima	Qtde	%
Motociclista	288	27,1%
Condutor	306	28,8%
Pedestre	183	17,2%
Passageiro	139	13,1%
Ciclista	65	6,1%
Condutor De Caminhão	48	4,5%
Carona Moto	19	1,8%
Condutor De Trator	8	0,8%
Não Inf.	5	0,5%
Condutor De Ônibus	1	0,1%
Passageiro de Ônibus	0	0,0%
Outros	0	0,0%
Carroceiro	0	0,0%
Total de vítimas fatais	1.062	

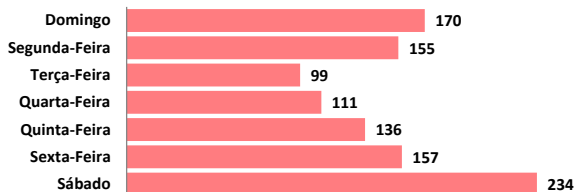


03. Vítimas Fatais por Dia da Semana e Turno

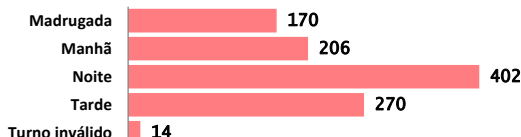
2021 - até agosto

Volta

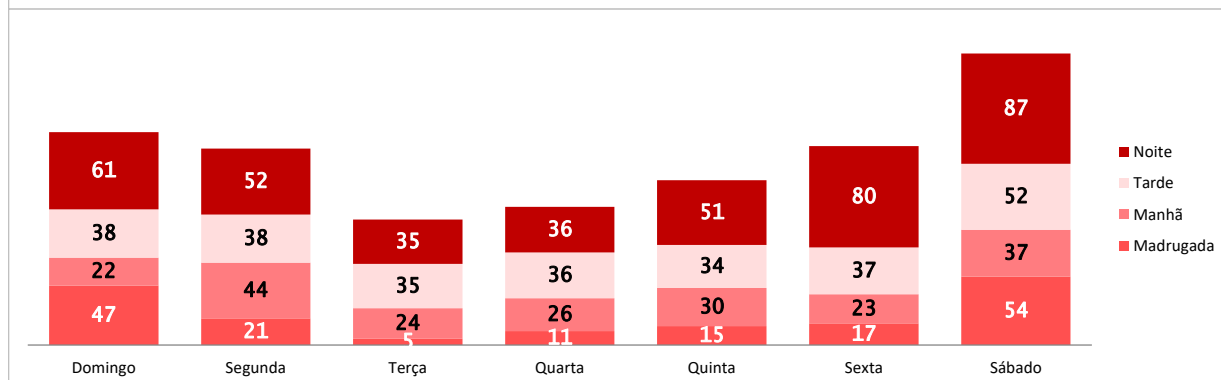
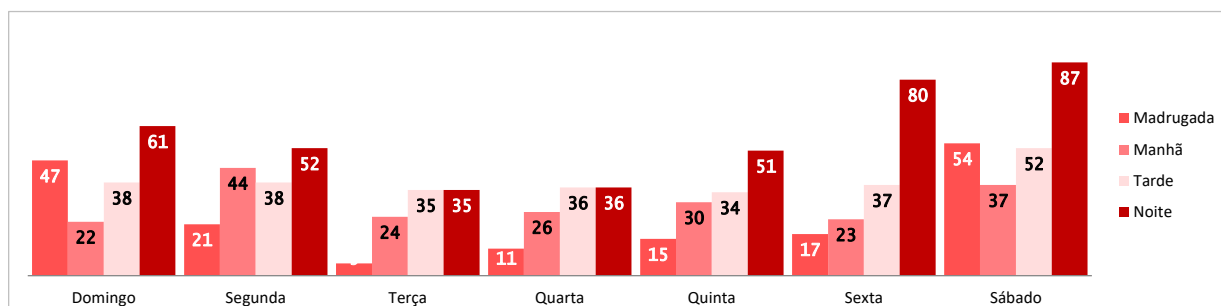
Vítimas fatais por dia da semana		
Vítimas por dia da semana	Qtde	%
Domingo	170	16,0%
Segunda-Feira	155	14,6%
Terça-Feira	99	9,3%
Quarta-Feira	111	10,5%
Quinta-Feira	136	12,8%
Sexta-Feira	157	14,8%
Sábado	234	22,0%
Total	1.062	



Vítimas fatais por turno		
Turno	Qtde	%
Madrugada	170	16,0%
Manhã	206	19,4%
Noite	402	37,9%
Tarde	270	25,4%
Turno inválido	14	1,3%
Turno	1.062	



Vítimas fatais por dia da semana e turno								
Turno	Domingo	Segunda	Terça	Quarta	Quinta	Sexta	Sábado	Total
Madrugada	47	21	5	11	15	17	54	170
Manhã	22	44	24	26	30	23	37	206
Tarde	38	38	35	36	34	37	52	270
Noite	61	52	35	36	51	80	87	402
Turno inválido	2	0	0	2	6	0	4	14
Turno	170	155	99	111	136	157	234	1.062

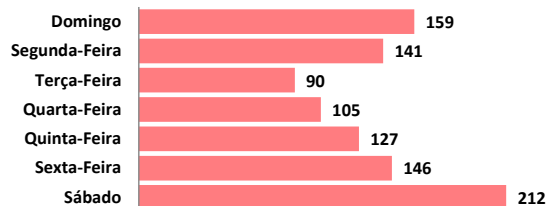


04. Acidentes Fatais por Dia da Semana e Turno

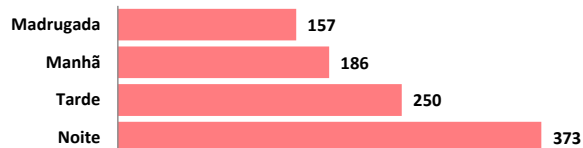
2021 - até agosto

Volta

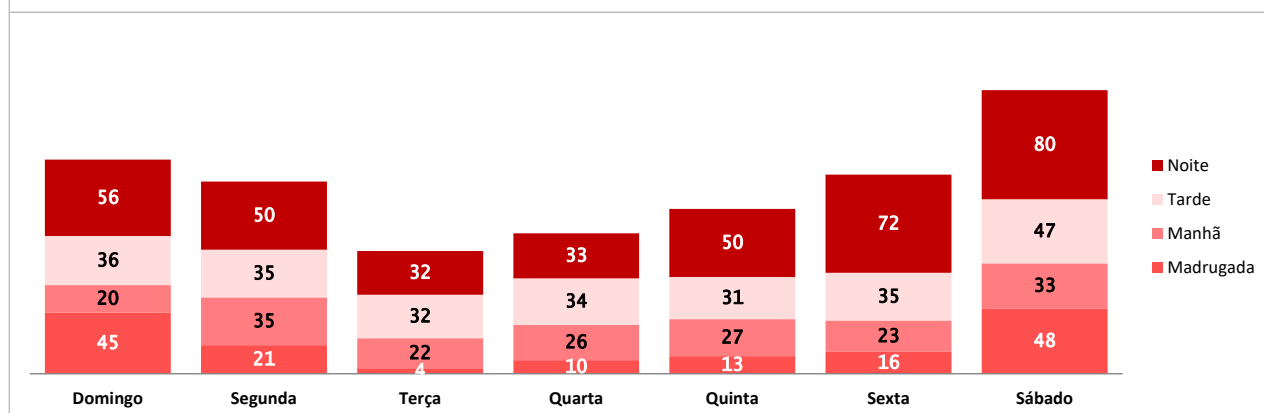
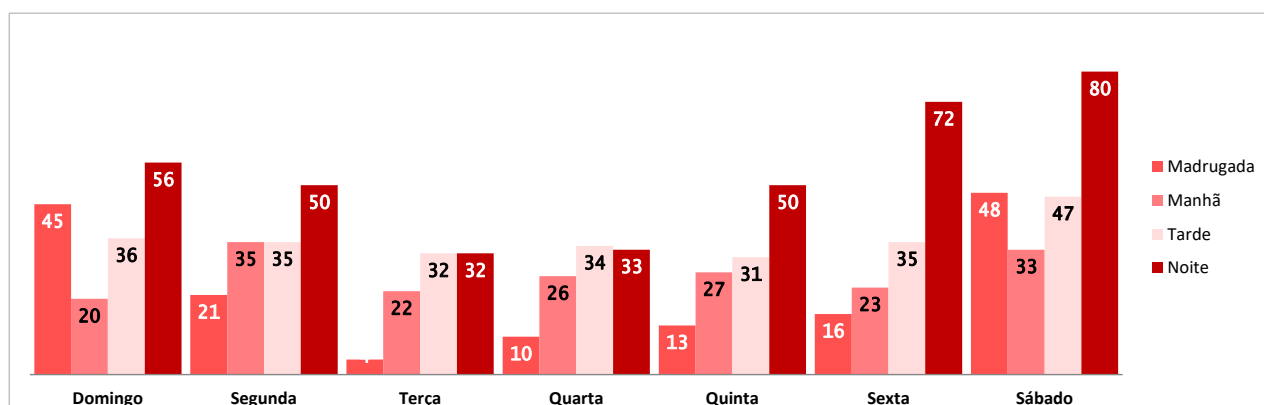
Acidentes fatais por dia da semana		
Dia da semana	Qtde	%
Domingo	159	16,2%
Segunda-Feira	141	14,4%
Terça-Feira	90	9,2%
Quarta-Feira	105	10,7%
Quinta-Feira	127	13,0%
Sexta-Feira	146	14,9%
Sábado	212	21,6%
Total	980	



Acidentes fatais por turno		
Turno	Qtde	%
Madrugada	157	16,0%
Manhã	186	19,0%
Tarde	250	25,5%
Noite	373	38,1%
Turno inválido	14	1,4%
Total	980	



Acidentes fatais por turno e dia da semana								
Turno	Domingo	Segunda	Terça	Quarta	Quinta	Sexta	Sábado	Dia da Semana
Madrugada	45	21	4	10	13	16	48	157
Manhã	20	35	22	26	27	23	33	186
Tarde	36	35	32	34	31	35	47	250
Noite	56	50	32	33	50	72	80	373
Turno inválido	2	0	0	2	6	0	4	14
Turno	159	141	90	105	127	146	212	980



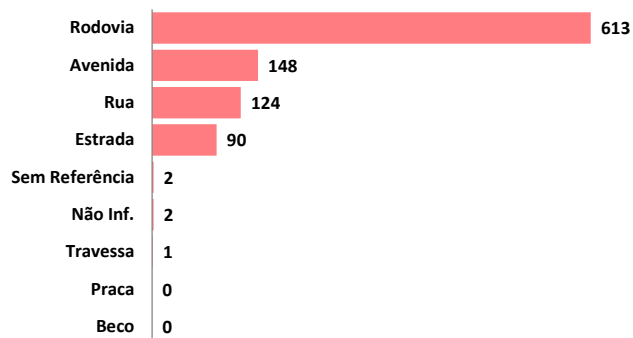
05. Acidentes Fatais por Via

2021 - até agosto

Volta

Acidentes fatais por logradouro		
Logradouro	Qtde	%
Rodovia	613	62,6%
Avenida	148	15,1%
Rua	124	12,7%
Estrada	90	9,2%
Sem Referência	2	0,2%
Não Inf.	2	0,2%
Travessa	1	0,1%
Praca	0	0,0%
Beco	0	0,0%
Total	980	

Acidentes fatais por tipo de via		
Via	Qtde	%
Municipal	369	37,7%
Estadual	318	32,4%
Federal	290	29,6%
NÃO INF.	3	0,3%
Total	980	

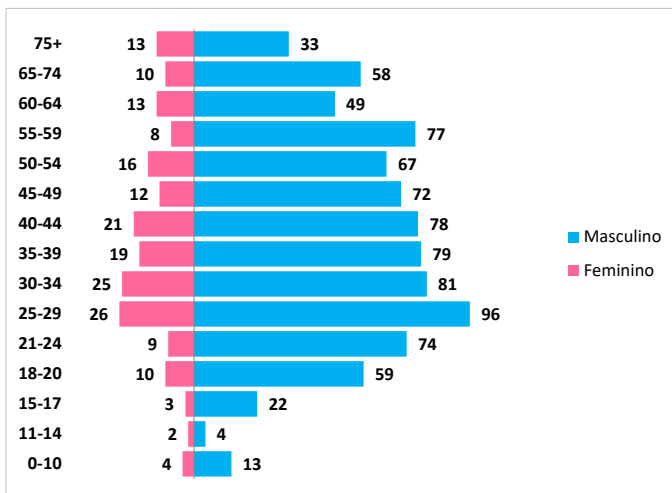


06. Vítimas fatais por faixa etária

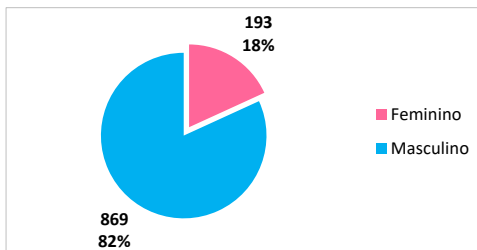
2021 - até agosto

Volta

Vítimas por faixa etária e sexo			
Qtde Vítimas	Feminino	Masculino	Não Inf.
0-10	4	13	0
11-14	2	4	0
15-17	3	22	0
18-20	10	59	0
21-24	9	74	0
25-29	26	96	0
30-34	25	81	0
35-39	19	79	0
40-44	21	78	0
45-49	12	72	0
50-54	16	67	0
55-59	8	77	0
60-64	13	49	0
65-74	10	58	0
75+	13	33	0
Não informado	2	7	0
Total	193	869	0



Vítimas fatais por sexo	
Sexo	Qtde
Feminino	193
Masculino	869
Não Inf.	0
Total	1.062

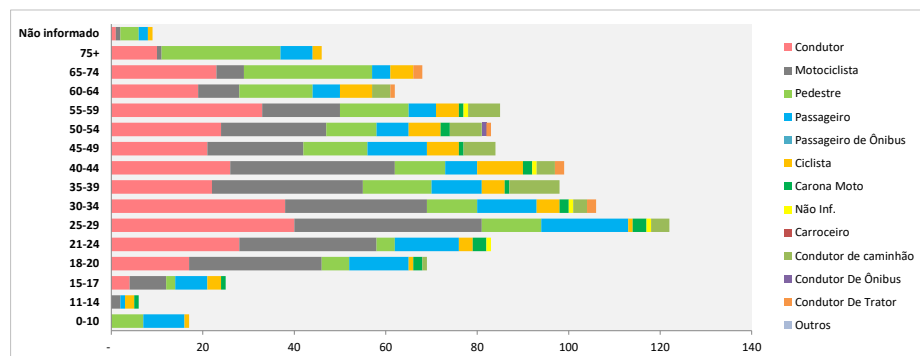


07. Vítimas fatais por participação

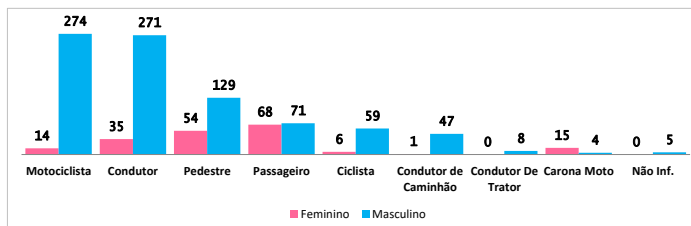
2021 - até agosto

Volta

Vítimas por faixa etária e participação												
Faixa Etária	Condutor	Motociclista	Pedestre	Passageiro	Passageiro de Ônibus	Ciclista	Carona Moto	Não Inf.	Carroceiro	Condutor de caminhão	Condutor De Ônibus	
0-10	-	-	7	9	-	1	-	-	-	-	-	-
11-14	-	2	-	1	-	2	1	-	-	-	-	-
15-17	4	8	2	7	-	3	1	-	-	-	-	-
18-20	17	29	6	13	-	1	2	-	-	1	-	-
21-24	28	30	4	14	-	3	3	1	-	-	-	-
25-29	40	41	13	19	-	1	3	1	-	4	-	-
30-34	38	31	11	13	-	5	2	1	-	3	-	-
35-39	22	33	15	11	-	5	1	-	-	11	-	-
40-44	26	36	11	7	-	10	2	1	-	4	-	-
45-49	21	21	14	13	-	7	1	-	-	7	-	-
50-54	24	23	11	7	-	7	2	-	-	7	-	1
55-59	33	17	15	6	-	5	1	1	-	7	-	-
60-64	19	9	16	6	-	7	-	-	-	4	-	-
65-74	23	6	28	4	-	5	-	-	-	-	-	-
75+	10	1	26	7	-	2	-	-	-	-	-	-
Não informado	1	1	4	2	-	1	-	-	-	-	-	-
Total	306	288	183	139	0	65	19	5	0	48	1	



Sexo e participação das vítimas fatais			
Participação	Feminino	Masculino	Não Inf.
Motociclista	14	274	0
Condutor	35	271	0
Pedestre	54	129	0
Passageiro	68	71	0
Ciclista	6	59	0
Condutor de Caminhão	1	47	0
Condutor De Trator	0	8	0
Carona Moto	15	4	0
Não Inf.	0	5	0
Condutor De Ônibus	0	1	0
Passageiro De Ônibus	0	0	0
Carroceiro	0	0	0
Outros	0	0	0
Total	193	869	0



Condutor De Trator	Outros	Total
-	-	17
-	-	6
-	-	25
-	-	69
-	-	83
-	-	122
2	-	106
-	-	98
2	-	99
-	-	84
1	-	83
-	-	85
1	-	62
2	-	68
-	-	46
-	-	9
8	0	1.062

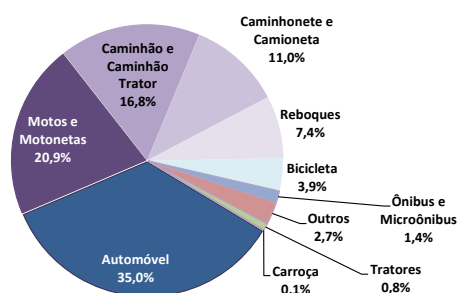
08. Veículos envolvidos em acidentes

2021 - até agosto

Volta

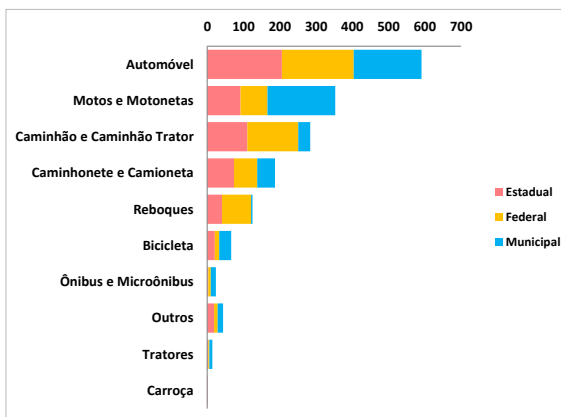
Veículos envolvidos em acidentes fatais

Tipo	Qtde
Automóvel	592
Motos e Motonetas	353
Caminhão e Caminhão Trator	285
Caminhonete e Camioneta	187
Reboques	125
Bicicleta	66
Ônibus e Microônibus	24
Outros	46
Tratores	14
Carroça	1
Total	1.693



Veículos envolvidos em acidentes fatais por tipo de via

Qtde Veículos	Estadual	Federal	Municipal	NÃO INF.	Total
Automóvel	206	198	187	1	592
Motos e Motonetas	92	74	187	0	353
Caminhão e Caminhão Trator	111	140	33	1	285
Caminhonete e Camioneta	74	64	49	0	187
Reboques	41	80	4	0	125
Bicicleta	21	12	33	0	66
Ônibus e Microônibus	3	7	14	0	24
Outros	19	10	15	2	46
Tratores	3	3	8	0	14
Carroça	1	0	0	0	1
Total	571	588	530	4	1.693

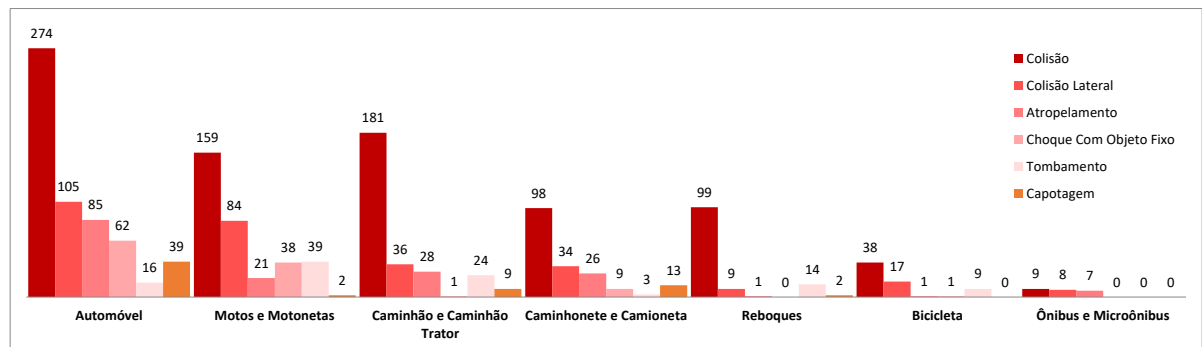


09. Veículos envolvidos em acidentes por natureza

2021 - até agosto

Volta

Veículos envolvidos em acidentes fatais por natureza										
Qtde Veículos	Colisão	Colisão Lateral	Atropelamento	Choque Com Objeto Fixo	Tombamento	Capotagem	Outro	Não Informado	%	
Automóvel	274	105	85	62	16	39	6	5	35,0%	
Motos e Motonetas	159	84	21	38	39	2	6	4	20,9%	
Caminhão e Caminhão Trator	181	36	28	1	24	9	6	0	16,8%	
Caminhonete e Camioneta	98	34	26	9	3	13	2	2	11,0%	
Reboques	99	9	1	0	14	2	0	0	7,4%	
Bicicleta	38	17	1	1	9	0	0	0	3,9%	
Ônibus e Microônibus	9	8	7	0	0	0	0	0	1,4%	
Outros	10	5	26	0	0	0	1	4	2,7%	
Tratores	4	2	0	2	4	2	0	0	0,8%	
Carroça	1	0	0	0	0	0	0	0	0,1%	
Total	873	300	195	113	109	67	21	15	100%	

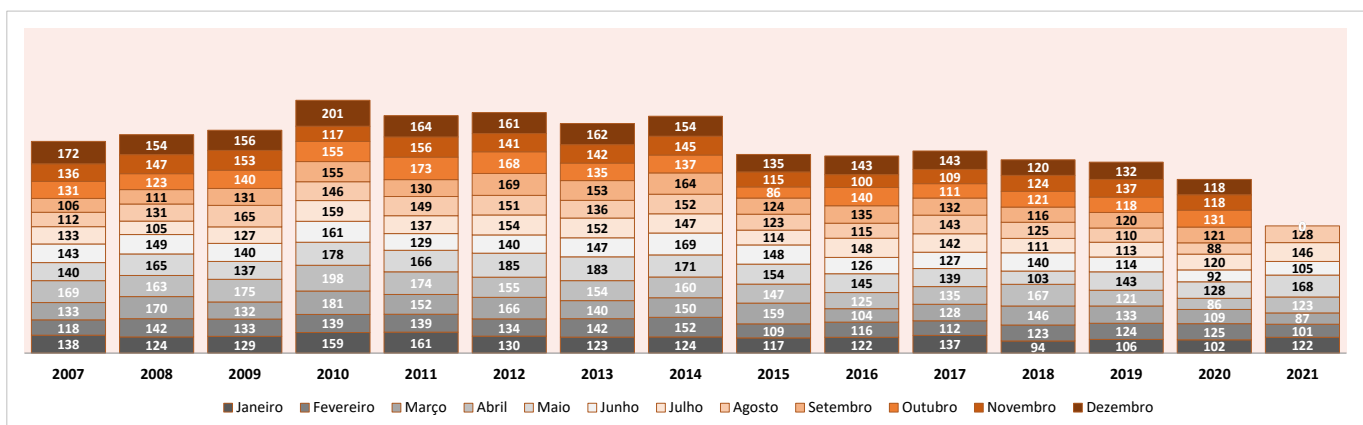


10. Acidentes e vítimas fatais por mês e ano

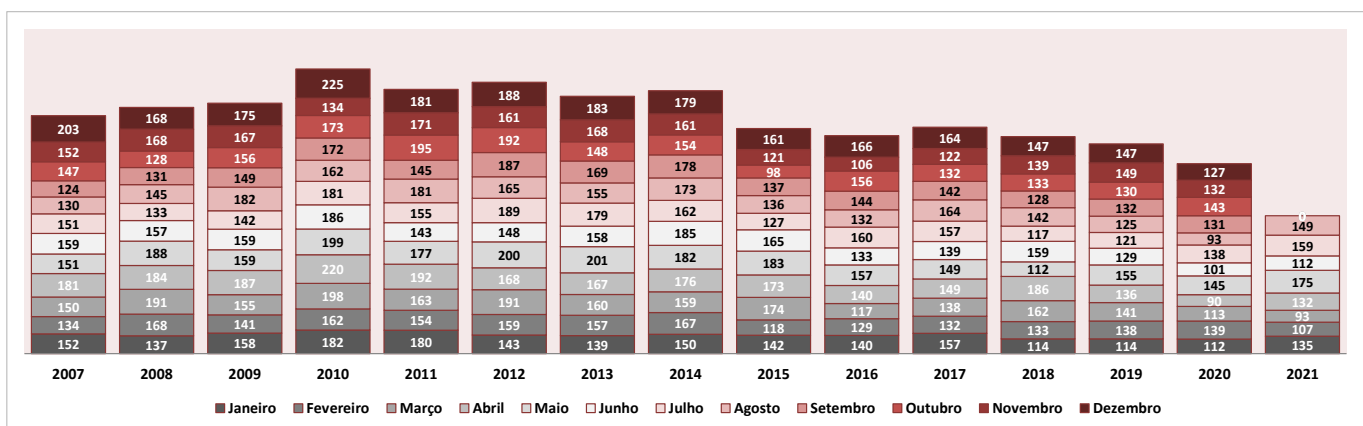
2007 a 2021 - até agosto

Volta

Quantidade de acidentes fatais por ano e mês															
Qtde Acidentes	2007	2008	2009	2010	2011	2012	2013	2014	2015	2016	2017	2018	2019	2020	2021
Janeiro	138	124	129	159	161	130	123	124	117	122	137	94	106	102	122
Fevereiro	118	142	133	139	139	134	142	152	109	116	112	123	124	125	101
Março	133	170	132	181	152	166	140	150	159	104	128	146	133	109	87
Abril	169	163	175	198	174	155	154	160	147	125	135	167	121	86	123
Maiο	140	165	137	178	166	185	183	171	154	145	139	103	143	128	168
Junho	143	149	140	161	129	140	147	169	148	126	127	140	114	92	105
Julho	133	105	127	159	137	154	152	147	114	148	142	111	113	120	146
Agosto	112	131	165	146	149	151	136	152	123	115	143	125	110	88	128
Setembro	106	111	131	155	130	169	153	164	124	135	132	116	120	121	0
Outubro	131	123	140	155	173	168	135	137	86	140	111	121	118	131	0
Novembro	136	147	153	117	156	141	142	145	115	100	109	124	137	118	0
Dezembro	172	154	156	201	164	161	162	154	135	143	143	120	132	118	0
Total	1.631	1.684	1.718	1.949	1.830	1.854	1.769	1.825	1.531	1.519	1.558	1.490	1.471	1.338	980



Quantidade de vítimas fatais por ano e mês															
Qtde Vítimas	2007	2008	2009	2010	2011	2012	2013	2014	2015	2016	2017	2018	2019	2020	2021
Janeiro	152	137	158	182	180	143	139	150	142	140	157	114	114	112	135
Fevereiro	134	168	141	162	154	159	157	167	118	129	132	133	138	139	107
Março	150	191	155	198	163	191	160	159	174	117	138	162	141	113	93
Abril	181	184	187	220	192	168	167	176	173	140	149	186	136	90	132
Maiο	151	188	159	199	177	200	201	182	183	157	149	112	155	145	175
Junho	159	157	159	186	143	148	158	185	165	133	139	159	129	101	112
Julho	151	133	142	181	155	189	179	162	127	160	157	117	121	138	159
Agosto	130	145	182	162	181	165	155	173	136	132	164	142	125	93	149
Setembro	124	131	149	172	145	187	169	178	137	144	142	128	132	131	0
Outubro	147	128	156	173	195	192	148	154	98	156	132	133	130	143	0
Novembro	152	168	167	134	171	161	168	161	121	106	122	139	149	132	0
Dezembro	203	168	175	225	181	188	183	179	161	166	164	147	147	127	0
Total	1.834	1.898	1.930	2.194	2.037	2.091	1.984	2.026	1.735	1.680	1.745	1.672	1.617	1.464	1.062



11. Acidentes e vítimas fatais por município e tipo de via

2020 - até agosto

Volta

Quantidade de vítimas fatais por município e via				
Qtde Vítimas	Estadual	Federal	Municipal	NÃO INF.
Aceguá	0	0	0	0
Água Santa	0	0	0	0
Agudo	0	0	0	0
Ajuricaba	0	0	0	0
Alecrim	0	0	0	0
Alegrete	1	1	1	0
Alegria	0	0	0	0
Almirante Tamandaré do Sul	0	1	0	0
Alpestre	3	0	0	0
Alto Alegre	0	0	0	0
Alvorada	1	0	7	0
Amaral Ferrador	0	0	0	0
Ametista do Sul	0	0	0	0
André da Rocha	0	0	0	0
Anta Gorda	0	0	0	0
Antônio Prado	2	0	0	0
Arambaré	0	0	0	0
Araricá	7	0	0	0
Aratiba	0	0	2	0
Arroio do Meio	1	0	1	0
Arroio do Padre	0	0	0	0
Arroio do Sal	0	0	0	0
Arroio do Tigre	1	0	0	0
Arroio dos Ratos	0	0	2	0
Arroio Grande	0	0	1	0
Arvorezinha	0	0	0	0
Augusto Pestana	2	0	1	0
Áurea	0	0	1	0
Bagé	0	8	6	0
Balneário Pinhal	1	0	1	0
Barão	0	0	0	0
Barão de Cotegipe	0	0	0	0
Barão do Triunfo	0	0	0	0
Barra do Guarita	0	0	0	0
Barra do Quarai	0	0	0	0
Barra do Ribeiro	0	3	0	0
Barra do Rio Azul	0	0	0	0
Barra Funda	0	0	0	0
Barracão	0	1	0	0
Barros Cassal	0	0	0	0
Benjamin Constant do Sul	0	0	0	0
Bento Gonçalves	1	1	4	0
Boa Vista das Missões	0	2	0	0
Boa Vista do Buricá	2	0	0	0
Boa Vista do Cadeado	0	0	0	0
Boa Vista do Incra	1	0	0	0
Boa Vista do Sul	0	0	0	0
Bom Jesus	2	1	0	0
Bom Princípio	2	0	0	0
Bom Progresso	0	0	0	0
Bom Retiro do Sul	1	0	2	0
Boqueirão do Leão	0	0	0	0
Bossoroca	0	0	0	0
Bozano	0	0	0	0
Braga	0	0	0	0
Brochier	0	0	0	0
Butiá	0	0	0	0
Caçapava do Sul	1	3	0	0
Cacequi	0	0	0	0
Cachoeira do Sul	0	3	3	0
Cachoeirinha	2	0	3	0
Cacique Doble	2	0	0	0
Caibaté	2	0	0	0
Caiçara	2	0	0	0

Quantidade de acidentes fatais por município e via				
Qtde Acidentes	Estadual	Federal	Municipal	NÃO INF.
Aceguá	0	0	0	0
Água Santa	0	0	0	0
Agudo	0	0	0	0
Ajuricaba	0	0	0	0
Alecrim	0	0	0	0
Alegrete	1	1	1	0
Alegria	0	0	0	0
Almirante Tamandaré do Sul	0	1	0	0
Alpestre	2	0	0	0
Alto Alegre	0	0	0	0
Alvorada	1	0	7	0
Amaral Ferrador	0	0	0	0
Ametista do Sul	0	0	0	0
André da Rocha	0	0	0	0
Anta Gorda	0	0	0	0
Antônio Prado	2	0	0	0
Arambaré	0	0	0	0
Araricá	5	0	0	0
Aratiba	0	0	2	0
Arroio do Meio	1	0	1	0
Arroio do Padre	0	0	0	0
Arroio do Sal	0	0	0	0
Arroio do Tigre	1	0	0	0
Arroio dos Ratos	0	0	2	0
Arroio Grande	0	0	1	0
Arvorezinha	0	0	0	0
Augusto Pestana	2	0	1	0
Áurea	0	0	1	0
Bagé	0	5	6	0
Balneário Pinhal	1	0	1	0
Barão	0	0	0	0
Barão de Cotegipe	0	0	0	0
Barão do Triunfo	0	0	0	0
Barra do Guarita	0	0	0	0
Barra do Quarai	0	0	0	0
Barra do Ribeiro	0	3	0	0
Barra do Rio Azul	0	0	0	0
Barra Funda	0	0	0	0
Barracão	0	1	0	0
Barros Cassal	0	0	0	0
Benjamin Constant do Sul	0	0	0	0
Bento Gonçalves	1	1	3	0
Boa Vista das Missões	0	2	0	0
Boa Vista do Buricá	2	0	0	0
Boa Vista do Cadeado	0	0	0	0
Boa Vista do Incra	1	0	0	0
Boa Vista do Sul	0	0	0	0
Bom Jesus	2	1	0	0
Bom Princípio	2	0	0	0
Bom Progresso	0	0	0	0
Bom Retiro do Sul	1	0	2	0
Boqueirão do Leão	0	0	0	0
Bossoroca	0	0	0	0
Bozano	0	0	0	0
Braga	0	0	0	0
Brochier	0	0	0	0
Butiá	0	0	0	0
Caçapava do Sul	1	3	0	0
Cacequi	0	0	0	0
Cachoeira do Sul	0	3	3	0
Cachoeirinha	2	0	3	0
Cacique Doble	2	0	0	0
Caibaté	2	0	0	0
Caiçara	2	0	0	0

Quantidade de vítimas fatais por município e via				
Qtde Vítimas	Estadual	Federal	Municipal	NÃO INF.
Camaquã	0	2	2	0
Camargo	0	0	1	0
Cambará do Sul	5	0	0	0
Campestre da Serra	0	1	0	0
Campina das Missões	3	0	0	0
Campinas do Sul	1	0	0	0
Campo Bom	1	0	2	0
Campo Novo	0	2	0	0
Campos Borges	0	0	0	0
Candelária	5	0	1	0
Cândido Godói	0	0	0	0
Candiota	0	0	0	0
Canela	1	0	1	0
Canguçu	0	4	3	0
Canoas	0	6	13	0
Canudos do Vale	0	0	0	0
Capão Bonito do Sul	0	0	0	0
Capão da Canoa	2	0	1	0
Capão do Cipó	1	0	0	0
Capão do Leão	0	2	2	0
Capela de Santana	2	0	1	0
Capitão	0	0	0	0
Capivari do Sul	2	0	0	0
Caraá	0	0	0	0
Carazinho	0	3	1	0
Carlos Barbosa	1	1	1	0
Carlos Gomes	0	0	0	0
Casca	2	0	1	0
Caseiros	0	2	0	0
Catuípe	0	0	1	0
Caxias do Sul	12	10	12	0
Centenário	0	0	0	0
Cerrito	0	0	0	0
Cerro Branco	0	0	0	0
Cerro Grande	0	0	0	0
Cerro Grande do Sul	0	0	1	0
Cerro Largo	0	0	3	0
Chapada	0	0	0	0
Charqueadas	0	0	0	0
Charrua	0	0	0	0
Chiapetta	0	0	0	0
Chuí	0	0	0	0
Chuívisca	0	0	2	0
Cidreira	0	0	0	0
Ciríaco	0	1	0	0
Colinas	0	0	0	0
Colorado	0	1	0	0
Condor	0	2	0	0
Constantina	1	0	2	0
Coqueiro Baixo	0	0	0	0
Coqueiros do Sul	0	0	0	0
Coronel Barros	0	0	0	0
Coronel Bicaco	0	1	1	0
Coronel Pilar	0	0	0	0
Cotiporã	0	0	0	0
Coxilha	2	0	0	0
Crissiumal	0	0	0	0
Cristal	0	0	1	0
Cristal do Sul	0	0	0	0
Cruz Alta	1	6	2	0
Cruzaltense	0	0	1	0
Cruzeiro do Sul	1	0	0	0
David Canabarro	0	0	0	0
Derrubadas	0	0	0	0
Dezesseis de Novembro	1	0	0	0
Dilermando de Aguiar	0	0	0	0
Dois Irmãos	0	3	1	0
Dois Irmãos das Missões	0	0	0	0
Dois Lajeados	0	0	1	0

Quantidade de acidentes fatais por município e via				
Qtde Acidentes	Estadual	Federal	Municipal	NÃO INF.
Camaquã	0	2	2	0
Camargo	0	0	1	0
Cambará do Sul	2	0	0	0
Campestre da Serra	0	1	0	0
Campina das Missões	3	0	0	0
Campinas do Sul	1	0	0	0
Campo Bom	1	0	2	0
Campo Novo	0	1	0	0
Campos Borges	0	0	0	0
Candelária	4	0	1	0
Cândido Godói	0	0	0	0
Candiota	0	0	0	0
Canela	1	0	1	0
Canguçu	0	3	3	0
Canoas	0	6	12	0
Canudos do Vale	0	0	0	0
Capão Bonito do Sul	0	0	0	0
Capão da Canoa	2	0	1	0
Capão do Cipó	1	0	0	0
Capão do Leão	0	2	2	0
Capela de Santana	2	0	1	0
Capitão	0	0	0	0
Capivari do Sul	2	0	0	0
Caraá	0	0	0	0
Carazinho	0	2	1	0
Carlos Barbosa	1	1	1	0
Carlos Gomes	0	0	0	0
Casca	2	0	1	0
Caseiros	0	2	0	0
Catuípe	0	0	1	0
Caxias do Sul	12	8	12	0
Centenário	0	0	0	0
Cerrito	0	0	0	0
Cerro Branco	0	0	0	0
Cerro Grande	0	0	0	0
Cerro Grande do Sul	0	0	1	0
Cerro Largo	0	0	3	0
Chapada	0	0	0	0
Charqueadas	0	0	0	0
Charrua	0	0	0	0
Chiapetta	0	0	0	0
Chuí	0	0	0	0
Chuívisca	0	0	2	0
Cidreira	0	0	0	0
Ciríaco	0	1	0	0
Colinas	0	0	0	0
Colorado	0	1	0	0
Condor	0	2	0	0
Constantina	1	0	2	0
Coqueiro Baixo	0	0	0	0
Coqueiros do Sul	0	0	0	0
Coronel Barros	0	0	0	0
Coronel Bicaco	0	1	1	0
Coronel Pilar	0	0	0	0
Cotiporã	0	0	0	0
Coxilha	2	0	0	0
Crissiumal	0	0	0	0
Cristal	0	0	1	0
Cristal do Sul	0	0	0	0
Cruz Alta	1	5	2	0
Cruzaltense	0	0	1	0
Cruzeiro do Sul	1	0	0	0
David Canabarro	0	0	0	0
Derrubadas	0	0	0	0
Dezesseis de Novembro	1	0	0	0
Dilermando de Aguiar	0	0	0	0
Dois Irmãos	0	2	1	0
Dois Irmãos das Missões	0	0	0	0
Dois Lajeados	0	0	1	0

Quantidade de vítimas fatais por município e via				
Qtde Vítimas	Estadual	Federal	Municipal	NÃO INF.
Dom Feliciano	1	0	1	0
Dom Pedrito	0	1	1	0
Dom Pedro de Alcântara	0	0	0	0
Dona Francisca	0	0	0	0
Doutor Maurício Cardoso	0	0	1	0
Doutor Ricardo	0	0	0	0
Eldorado do Sul	0	5	0	0
Encantado	4	0	1	0
Encruzilhada do Sul	3	0	0	0
Engenho Velho	0	0	0	0
Entre-Ijuís	0	2	0	0
Entre Rios do Sul	0	0	0	0
Erebango	1	0	0	0
Erechim	4	3	5	0
Ernestina	0	0	0	0
Erval Grande	0	0	0	0
Erval Seco	0	0	0	0
Esmeralda	1	0	1	0
Esperança do Sul	1	0	1	0
Espumoso	0	0	1	0
Estação	0	0	0	0
Estância Velha	0	0	2	0
Esteio	0	2	1	0
Estrela	2	4	1	0
Estrela Velha	0	0	0	0
Eugênio de Castro	0	0	0	0
Fagundes Varela	0	0	0	0
Farroupilha	7	0	2	0
Faxinal do Soturno	2	0	0	0
Faxinalzinho	0	0	0	0
Fazenda Vilanova	0	0	0	0
Feliz	0	0	1	0
Flores da Cunha	3	0	2	0
Floriano Peixoto	0	0	0	0
Fontoura Xavier	0	2	1	0
Formigueiro	1	0	0	0
Forquetinha	0	0	0	0
Fortaleza dos Valos	0	0	1	0
Frederico Westphalen	2	3	0	0
Garibaldi	2	2	1	0
Garruchos	0	0	0	0
Gaurama	0	0	0	0
General Câmara	0	0	1	0
Gentil	0	0	0	0
Getúlio Vargas	3	0	0	0
Girúá	0	0	0	0
Glorinha	0	1	1	0
Gramado	3	0	2	0
Gramado dos Loureiros	0	0	0	0
Gramado Xavier	0	0	0	0
Gravataí	9	6	11	0
Guabiju	0	0	0	0
Guaíba	0	2	5	0
Guaporé	9	0	0	0
Guarani das Missões	0	1	0	0
Harmonia	0	0	1	0
Herval	0	0	0	0
Herveiras	1	0	0	0
Horizontina	0	0	0	0
Hulha Negra	0	0	1	0
Humaitá	0	0	0	0
Ibarama	0	0	0	0
Ibiaçá	0	0	0	0
Ibiraiaras	0	0	0	0
Ibirapuitã	0	0	0	0
Ibirubá	2	0	0	0
Igrejinha	0	0	1	0
Ijuí	2	1	5	0
Ilópolis	2	0	0	0

Quantidade de acidentes fatais por município e via				
Qtde Acidentes	Estadual	Federal	Municipal	NÃO INF.
Dom Feliciano	1	0	1	0
Dom Pedrito	0	1	1	0
Dom Pedro de Alcântara	0	0	0	0
Dona Francisca	0	0	0	0
Doutor Maurício Cardoso	0	0	1	0
Doutor Ricardo	0	0	0	0
Eldorado do Sul	0	4	0	0
Encantado	3	0	1	0
Encruzilhada do Sul	3	0	0	0
Engenho Velho	0	0	0	0
Entre-Ijuís	0	2	0	0
Entre Rios do Sul	0	0	0	0
Erebango	1	0	0	0
Erechim	3	3	5	0
Ernestina	0	0	0	0
Erval Grande	0	0	0	0
Erval Seco	0	0	0	0
Esmeralda	1	0	1	0
Esperança do Sul	1	0	1	0
Espumoso	0	0	1	0
Estação	0	0	0	0
Estância Velha	0	0	2	0
Esteio	0	2	1	0
Estrela	2	4	1	0
Estrela Velha	0	0	0	0
Eugênio de Castro	0	0	0	0
Fagundes Varela	0	0	0	0
Farroupilha	7	0	2	0
Faxinal do Soturno	2	0	0	0
Faxinalzinho	0	0	0	0
Fazenda Vilanova	0	0	0	0
Feliz	0	0	1	0
Flores da Cunha	3	0	2	0
Floriano Peixoto	0	0	0	0
Fontoura Xavier	0	1	1	0
Formigueiro	1	0	0	0
Forquetinha	0	0	0	0
Fortaleza dos Valos	0	0	1	0
Frederico Westphalen	1	3	0	0
Garibaldi	2	2	1	0
Garruchos	0	0	0	0
Gaurama	0	0	0	0
General Câmara	0	0	1	0
Gentil	0	0	0	0
Getúlio Vargas	3	0	0	0
Girúá	0	0	0	0
Glorinha	0	1	1	0
Gramado	3	0	2	0
Gramado dos Loureiros	0	0	0	0
Gramado Xavier	0	0	0	0
Gravataí	9	5	10	0
Guabiju	0	0	0	0
Guaíba	0	2	5	0
Guaporé	5	0	0	0
Guarani das Missões	0	1	0	0
Harmonia	0	0	1	0
Herval	0	0	0	0
Herveiras	1	0	0	0
Horizontina	0	0	0	0
Hulha Negra	0	0	1	0
Humaitá	0	0	0	0
Ibarama	0	0	0	0
Ibiaçá	0	0	0	0
Ibiraiaras	0	0	0	0
Ibirapuitã	0	0	0	0
Ibirubá	2	0	0	0
Igrejinha	0	0	1	0
Ijuí	2	1	5	0
Ilópolis	2	0	0	0

Quantidade de vítimas fatais por município e via				
Qtde Vítimas	Estadual	Federal	Municipal	NÃO INF.
Imbé	1	0	1	0
Imigrante	0	0	1	0
Independência	0	0	1	0
Inhacorá	0	0	0	0
Ipê	4	0	0	0
Ipiranga do Sul	0	0	1	0
Iraí	0	2	1	0
Itaara	0	0	0	0
Itacurubi	0	0	1	0
Itapuca	1	0	0	0
Itaqui	0	1	1	0
Itati	2	0	0	0
Itatiba do Sul	0	0	0	0
Ivorá	0	0	0	0
Ivoti	0	0	0	0
Jaboticaba	0	0	0	0
Jacuizinho	0	0	0	0
Jacutinga	0	0	0	0
Jaguarão	0	2	0	0
Jaguari	0	1	1	0
Jaquirana	0	0	0	0
Jari	0	0	0	0
Jóia	2	0	1	0
Júlio de Castilhos	0	4	2	0
Lagoa Bonita do Sul	0	0	0	0
Lagoa dos Três Cantos	0	0	0	0
Lagoa Vermelha	0	1	1	0
Lagoão	0	0	1	0
Lajeado	1	3	3	0
Lajeado do Bugre	0	0	1	0
Lavras do Sul	0	0	0	0
Liberato Salzano	0	0	0	0
Lindolfo Collor	0	0	0	0
Linha Nova	0	0	0	0
Maçambará	1	0	0	0
Machadinho	0	0	0	0
Mampituba	0	0	1	0
Manoel Viana	0	0	0	0
Maquiné	2	2	0	0
Maratá	0	0	0	0
Marau	5	0	1	0
Marcelino Ramos	0	1	0	0
Mariana Pimentel	0	0	0	0
Mariano Moro	0	0	0	0
Marques de Souza	0	4	0	0
Mata	0	0	0	0
Mato Castelhano	0	1	1	0
Mato Leitão	1	0	0	0
Mato Queimado	0	0	0	0
Maximiliano de Almeida	0	0	0	0
Minas do Leão	0	2	0	0
Miraguaí	2	0	1	0
Montauri	0	0	0	0
Monte Alegre dos Campos	0	0	0	0
Monte Belo do Sul	0	0	0	0
Montenegro	1	3	3	0
Mormaço	0	0	0	0
Morrinhos do Sul	0	0	0	0
Morro Redondo	1	1	1	0
Morro Reuter	1	0	0	0
Mostardas	3	0	0	0
Muçum	1	0	1	0
Muitos Capões	0	3	1	0
Muliterno	0	0	0	0
Não-Me-Toque	4	0	1	0
Nicolau Vergueiro	0	0	0	0
Nonoai	2	0	2	0
Nova Alvorada	0	0	0	0
Nova Araçá	0	0	0	0

Quantidade de acidentes fatais por município e via				
Qtde Acidentes	Estadual	Federal	Municipal	NÃO INF.
Imbé	1	0	1	0
Imigrante	0	0	1	0
Independência	0	0	1	0
Inhacorá	0	0	0	0
Ipê	3	0	0	0
Ipiranga do Sul	0	0	1	0
Iraí	0	2	1	0
Itaara	0	0	0	0
Itacurubi	0	0	1	0
Itapuca	1	0	0	0
Itaqui	0	1	1	0
Itati	2	0	0	0
Itatiba do Sul	0	0	0	0
Ivorá	0	0	0	0
Ivoti	0	0	0	0
Jaboticaba	0	0	0	0
Jacuizinho	0	0	0	0
Jacutinga	0	0	0	0
Jaguarão	0	2	0	0
Jaguari	0	1	1	0
Jaquirana	0	0	0	0
Jari	0	0	0	0
Jóia	2	0	1	0
Júlio de Castilhos	0	4	2	0
Lagoa Bonita do Sul	0	0	0	0
Lagoa dos Três Cantos	0	0	0	0
Lagoa Vermelha	0	1	1	0
Lagoão	0	0	1	0
Lajeado	1	3	3	0
Lajeado do Bugre	0	0	1	0
Lavras do Sul	0	0	0	0
Liberato Salzano	0	0	0	0
Lindolfo Collor	0	0	0	0
Linha Nova	0	0	0	0
Maçambará	1	0	0	0
Machadinho	0	0	0	0
Mampituba	0	0	1	0
Manoel Viana	0	0	0	0
Maquiné	2	2	0	0
Maratá	0	0	0	0
Marau	5	0	1	0
Marcelino Ramos	0	1	0	0
Mariana Pimentel	0	0	0	0
Mariano Moro	0	0	0	0
Marques de Souza	0	4	0	0
Mata	0	0	0	0
Mato Castelhano	0	1	1	0
Mato Leitão	1	0	0	0
Mato Queimado	0	0	0	0
Maximiliano de Almeida	0	0	0	0
Minas do Leão	0	2	0	0
Miraguaí	2	0	1	0
Montauri	0	0	0	0
Monte Alegre dos Campos	0	0	0	0
Monte Belo do Sul	0	0	0	0
Montenegro	1	3	3	0
Mormaço	0	0	0	0
Morrinhos do Sul	0	0	0	0
Morro Redondo	1	1	1	0
Morro Reuter	1	0	0	0
Mostardas	3	0	0	0
Muçum	1	0	1	0
Muitos Capões	0	2	1	0
Muliterno	0	0	0	0
Não-Me-Toque	2	0	1	0
Nicolau Vergueiro	0	0	0	0
Nonoai	2	0	2	0
Nova Alvorada	0	0	0	0
Nova Araçá	0	0	0	0

Quantidade de vítimas fatais por município e via				
Qtde Vítimas	Estadual	Federal	Municipal	NÃO INF.
Nova Bassano	1	0	1	0
Nova Boa Vista	0	0	0	0
Nova Brésia	0	0	1	0
Nova Candelária	0	0	0	0
Nova Esperança do Sul	0	0	1	0
Nova Hartz	0	0	0	0
Nova Pádua	0	0	1	0
Nova Palma	0	0	0	0
Nova Petrópolis	0	1	0	0
Nova Prata	0	2	1	0
Nova Ramada	0	0	0	0
Nova Roma do Sul	0	0	0	0
Nova Santa Rita	0	2	2	0
Novo Barreiro	3	0	0	0
Novo Cabrais	0	0	0	0
Novo Hamburgo	3	2	9	0
Novo Machado	0	0	0	0
Novo Tiradentes	0	0	0	0
Osório	4	2	2	0
Paim Filho	0	0	0	0
Palmares do Sul	1	0	1	0
Palmeira das Missões	0	3	0	0
Palmitinho	0	1	1	0
Panambi	0	9	0	0
Pantano Grande	0	2	1	0
Paráí	0	0	0	0
Paraíso do Sul	2	0	0	0
Parecí Novo	1	0	0	0
Parobé	6	0	3	0
Passa Sete	0	0	0	0
Passo do Sobrado	0	0	0	0
Passo Fundo	5	3	5	0
Paulo Bento	0	0	0	0
Paverama	1	0	0	0
Pedras Altas	0	0	0	0
Pedro Osório	0	2	0	0
Pejuçara	1	0	0	0
Pelotas	0	7	16	1
Picada Café	0	0	0	0
Pinhal	0	0	0	0
Pinhal da Serra	0	0	0	0
Pinhal Grande	0	0	2	0
Pinheirinho do Vale	1	0	0	0
Pinheiro Machado	0	0	1	0
Pinto Bandeira	0	0	0	0
Pirapó	0	0	0	0
Piratini	0	2	0	0
Planalto	2	0	0	0
Poço das Antas	0	0	1	0
Pontão	1	0	0	0
Portão	8	0	1	0
Porto Alegre	0	8	45	0
Porto Lucena	0	0	0	0
Porto Mauá	0	0	0	0
Porto Vera Cruz	0	0	1	0
Porto Xavier	0	1	0	0
Pouso Novo	0	2	0	0
Presidente Lucena	0	0	1	0
Progresso	0	0	0	0
Protásio Alves	0	0	0	0
Putinga	0	0	2	0
Quaraí	1	1	2	0
Quatro Irmãos	0	0	1	0
Quevedos	0	0	0	0
Quinze de Novembro	3	0	1	0
Redentora	1	0	2	0
Relvado	0	0	1	0
Restinga Seca	0	0	1	0
Rio dos Índios	0	0	0	0

Quantidade de acidentes fatais por município e via				
Qtde Acidentes	Estadual	Federal	Municipal	NÃO INF.
Nova Bassano	1	0	1	0
Nova Boa Vista	0	0	0	0
Nova Brésia	0	0	1	0
Nova Candelária	0	0	0	0
Nova Esperança do Sul	0	0	1	0
Nova Hartz	0	0	0	0
Nova Pádua	0	0	1	0
Nova Palma	0	0	0	0
Nova Petrópolis	0	1	0	0
Nova Prata	0	2	1	0
Nova Ramada	0	0	0	0
Nova Roma do Sul	0	0	0	0
Nova Santa Rita	0	2	2	0
Novo Barreiro	3	0	0	0
Novo Cabrais	0	0	0	0
Novo Hamburgo	3	2	8	0
Novo Machado	0	0	0	0
Novo Tiradentes	0	0	0	0
Osório	4	2	2	0
Paim Filho	0	0	0	0
Palmares do Sul	1	0	1	0
Palmeira das Missões	0	2	0	0
Palmitinho	0	1	1	0
Panambi	0	6	0	0
Pantano Grande	0	2	1	0
Paráí	0	0	0	0
Paraíso do Sul	2	0	0	0
Parecí Novo	1	0	0	0
Parobé	6	0	3	0
Passa Sete	0	0	0	0
Passo do Sobrado	0	0	0	0
Passo Fundo	4	3	4	0
Paulo Bento	0	0	0	0
Paverama	1	0	0	0
Pedras Altas	0	0	0	0
Pedro Osório	0	2	0	0
Pejuçara	1	0	0	0
Pelotas	0	7	16	1
Picada Café	0	0	0	0
Pinhal	0	0	0	0
Pinhal da Serra	0	0	0	0
Pinhal Grande	0	0	2	0
Pinheirinho do Vale	1	0	0	0
Pinheiro Machado	0	0	1	0
Pinto Bandeira	0	0	0	0
Pirapó	0	0	0	0
Piratini	0	2	0	0
Planalto	2	0	0	0
Poço das Antas	0	0	1	0
Pontão	1	0	0	0
Portão	5	0	1	0
Porto Alegre	0	8	43	0
Porto Lucena	0	0	0	0
Porto Mauá	0	0	0	0
Porto Vera Cruz	0	0	1	0
Porto Xavier	0	1	0	0
Pouso Novo	0	2	0	0
Presidente Lucena	0	0	1	0
Progresso	0	0	0	0
Protásio Alves	0	0	0	0
Putinga	0	0	1	0
Quaraí	1	1	2	0
Quatro Irmãos	0	0	1	0
Quevedos	0	0	0	0
Quinze de Novembro	2	0	1	0
Redentora	1	0	2	0
Relvado	0	0	1	0
Restinga Seca	0	0	1	0
Rio dos Índios	0	0	0	0

Quantidade de vítimas fatais por município e via				
Qtde Vítimas	Estadual	Federal	Municipal	NÃO INF.
Rio Grande	0	3	9	0
Rio Pardo	0	4	0	0
Riozinho	0	0	0	0
Roca Sales	0	0	0	0
Rodeio Bonito	0	0	0	0
Rolador	1	0	0	0
Rolante	1	0	2	0
Ronda Alta	3	0	1	0
Rondinha	0	0	0	0
Roque Gonzales	2	1	0	0
Rosário do Sul	0	1	2	0
Sagrada Família	0	1	0	0
Saldanha Marinho	0	0	0	0
Salto do Jacuí	0	0	1	0
Salvador das Missões	0	0	0	0
Salvador do Sul	0	1	2	0
Sananduva	4	0	1	0
Santa Bárbara do Sul	0	4	0	0
Santa Cecília do Sul	0	0	0	0
Santa Clara do Sul	0	0	0	0
Santa Cruz do Sul	2	7	7	0
Santa Margarida do Sul	0	0	0	0
Santa Maria	4	5	6	0
Santa Maria do Herval	0	0	0	0
Santa Rosa	5	4	2	0
Santa Tereza	0	0	0	0
Santa Vitória do Palmar	0	3	2	0
Santana da Boa Vista	0	5	1	0
Santana do Livramento	0	2	1	0
Santiago	0	1	0	0
Santo Ângelo	1	1	1	0
Santo Antônio da Patrulha	2	4	1	0
Santo Antônio das Missões	0	0	0	0
Santo Antônio do Palma	0	0	0	0
Santo Antônio do Planalto	0	0	0	0
Santo Augusto	0	0	0	0
Santo Cristo	2	1	0	0
Santo Expedito do Sul	0	0	0	0
São Borja	0	5	2	0
São Domingos do Sul	0	0	0	0
São Francisco de Assis	2	0	1	0
São Francisco de Paula	8	0	0	0
São Gabriel	1	3	0	0
São Jerônimo	0	0	0	0
São João da Urtiga	0	0	0	0
São João do Polésine	1	0	0	0
São Jorge	0	0	0	0
São José das Missões	0	1	0	0
São José do Herval	0	1	0	0
São José do Hortêncio	0	0	0	0
São José do Inhacorá	0	0	0	0
São José do Norte	0	2	1	0
São José do Ouro	0	0	0	0
São José do Sul	0	0	0	0
São José dos Ausentes	0	0	0	0
São Leopoldo	4	4	8	0
São Lourenço do Sul	0	3	0	0
São Luiz Gonzaga	1	3	1	0
São Marcos	0	4	0	0
São Martinho	1	0	0	0
São Martinho da Serra	0	0	0	0
São Miguel das Missões	0	0	0	0
São Nicolau	0	0	0	0
São Paulo das Missões	0	0	0	0
São Pedro da Serra	0	0	0	0
São Pedro das Missões	0	0	0	0
São Pedro do Butiá	0	0	0	0
São Pedro do Sul	0	2	2	0
São Sebastião do Cai	1	0	0	1

Quantidade de acidentes fatais por município e via				
Qtde Acidentes	Estadual	Federal	Municipal	NÃO INF.
Rio Grande	0	3	9	0
Rio Pardo	0	4	0	0
Riozinho	0	0	0	0
Roca Sales	0	0	0	0
Rodeio Bonito	0	0	0	0
Rolador	1	0	0	0
Rolante	1	0	1	0
Ronda Alta	3	0	1	0
Rondinha	0	0	0	0
Roque Gonzales	1	1	0	0
Rosário do Sul	0	1	2	0
Sagrada Família	0	1	0	0
Saldanha Marinho	0	0	0	0
Salto do Jacuí	0	0	1	0
Salvador das Missões	0	0	0	0
Salvador do Sul	0	1	1	0
Sananduva	1	0	1	0
Santa Bárbara do Sul	0	3	0	0
Santa Cecília do Sul	0	0	0	0
Santa Clara do Sul	0	0	0	0
Santa Cruz do Sul	2	7	7	0
Santa Margarida do Sul	0	0	0	0
Santa Maria	4	5	6	0
Santa Maria do Herval	0	0	0	0
Santa Rosa	4	2	2	0
Santa Tereza	0	0	0	0
Santa Vitória do Palmar	0	1	2	0
Santana da Boa Vista	0	3	1	0
Santana do Livramento	0	2	1	0
Santiago	0	1	0	0
Santo Ângelo	1	1	1	0
Santo Antônio da Patrulha	2	4	1	0
Santo Antônio das Missões	0	0	0	0
Santo Antônio do Palma	0	0	0	0
Santo Antônio do Planalto	0	0	0	0
Santo Augusto	0	0	0	0
Santo Cristo	2	1	0	0
Santo Expedito do Sul	0	0	0	0
São Borja	0	5	2	0
São Domingos do Sul	0	0	0	0
São Francisco de Assis	2	0	1	0
São Francisco de Paula	7	0	0	0
São Gabriel	1	3	0	0
São Jerônimo	0	0	0	0
São João da Urtiga	0	0	0	0
São João do Polésine	1	0	0	0
São Jorge	0	0	0	0
São José das Missões	0	1	0	0
São José do Herval	0	1	0	0
São José do Hortêncio	0	0	0	0
São José do Inhacorá	0	0	0	0
São José do Norte	0	2	1	0
São José do Ouro	0	0	0	0
São José do Sul	0	0	0	0
São José dos Ausentes	0	0	0	0
São Leopoldo	4	4	8	0
São Lourenço do Sul	0	2	0	0
São Luiz Gonzaga	1	3	1	0
São Marcos	0	3	0	0
São Martinho	1	0	0	0
São Martinho da Serra	0	0	0	0
São Miguel das Missões	0	0	0	0
São Nicolau	0	0	0	0
São Paulo das Missões	0	0	0	0
São Pedro da Serra	0	0	0	0
São Pedro das Missões	0	0	0	0
São Pedro do Butiá	0	0	0	0
São Pedro do Sul	0	1	2	0
São Sebastião do Cai	1	0	0	1

Quantidade de vítimas fatais por município e via				
Qtde Vítimas	Estadual	Federal	Municipal	NÃO INF.
São Sepé	0	5	0	0
São Valentim	0	0	0	0
São Valentim do Sul	1	0	0	0
São Vendelino	0	0	0	0
São Vicente do Sul	0	0	0	0
Sapiranga	4	0	3	0
Sapucaia do Sul	8	1	6	0
Sarandi	2	2	2	0
Seberi	0	2	0	0
Sede Nova	0	0	0	0
Segredo	0	0	0	0
Selbach	1	0	0	0
Senador Salgado Filho	0	0	0	0
Sentinela do Sul	0	0	0	0
Serafina Corrêa	2	0	1	0
Sério	0	0	0	0
Sertão	0	0	0	0
Sertão Santana	0	0	1	0
Sete de Setembro	0	0	0	0
Severiano de Almeida	0	1	0	0
Silveira Martins	0	0	0	0
Sinimbu	0	0	0	0
Sobradinho	1	0	0	0
Soledade	0	2	3	0
Tabaí	0	2	0	0
Tapejara	2	0	0	0
Tapera	2	0	0	0
Tapes	0	0	0	0
Taquara	6	0	0	0
Taquari	1	1	0	0
Taquaruçu do Sul	0	0	0	0
Tavares	0	0	0	0
Tenente Portela	2	0	0	0
Terra de Areia	0	1	0	0
Teutônia	1	0	0	0
Tio Hugo	1	5	1	0
Tiradentes do Sul	0	1	0	0
Toropi	0	0	0	0
Torres	1	6	1	0
Tramandaí	0	0	1	0
Travesseiro	0	0	0	0
Três Arroios	0	2	0	0
Três Cachoeiras	0	1	0	0
Três Coroas	0	0	0	0
Três de Maio	2	3	1	0
Três Forquilhas	0	0	0	0
Três Palmeiras	3	0	0	0
Três Passos	0	2	3	0
Trindade do Sul	2	0	0	0
Triunfo	0	2	2	0
Tucunduva	1	0	0	0
Tunas	0	0	0	0
Tupanci do Sul	0	0	0	0
Tupanciretã	1	0	2	1
Tupandi	0	0	0	0
Tuparendi	2	0	0	0
Turuçu	0	2	0	0
Ubiretama	0	0	0	0
Unistalda	0	0	0	0
Uruguaiana	0	7	4	0
Vacaria	0	8	0	0
Vale do Sol	0	2	0	0
Vale Real	1	0	0	0
Vale Verde	0	0	0	0
Vanini	0	0	0	0
Venâncio Aires	7	1	4	0
Vera Cruz	5	0	2	0
Veranópolis	0	0	1	0
Vespasiano Correa	2	0	1	0

Quantidade de acidentes fatais por município e via				
Qtde Acidentes	Estadual	Federal	Municipal	NÃO INF.
São Sepé	0	4	0	0
São Valentim	0	0	0	0
São Valentim do Sul	1	0	0	0
São Vendelino	0	0	0	0
São Vicente do Sul	0	0	0	0
Sapiranga	4	0	2	0
Sapucaia do Sul	8	1	6	0
Sarandi	2	2	2	0
Seberi	0	2	0	0
Sede Nova	0	0	0	0
Segredo	0	0	0	0
Selbach	1	0	0	0
Senador Salgado Filho	0	0	0	0
Sentinela do Sul	0	0	0	0
Serafina Corrêa	2	0	1	0
Sério	0	0	0	0
Sertão	0	0	0	0
Sertão Santana	0	0	1	0
Sete de Setembro	0	0	0	0
Severiano de Almeida	0	1	0	0
Silveira Martins	0	0	0	0
Sinimbu	0	0	0	0
Sobradinho	1	0	0	0
Soledade	0	2	3	0
Tabaí	0	2	0	0
Tapejara	1	0	0	0
Tapera	2	0	0	0
Tapes	0	0	0	0
Taquara	6	0	0	0
Taquari	1	1	0	0
Taquaruçu do Sul	0	0	0	0
Tavares	0	0	0	0
Tenente Portela	2	0	0	0
Terra de Areia	0	1	0	0
Teutônia	1	0	0	0
Tio Hugo	1	2	1	0
Tiradentes do Sul	0	1	0	0
Toropi	0	0	0	0
Torres	1	6	1	0
Tramandaí	0	0	1	0
Travesseiro	0	0	0	0
Três Arroios	0	2	0	0
Três Cachoeiras	0	1	0	0
Três Coroas	0	0	0	0
Três de Maio	2	2	1	0
Três Forquilhas	0	0	0	0
Três Palmeiras	2	0	0	0
Três Passos	0	2	3	0
Trindade do Sul	2	0	0	0
Triunfo	0	1	2	0
Tucunduva	1	0	0	0
Tunas	0	0	0	0
Tupanci do Sul	0	0	0	0
Tupanciretã	1	0	2	1
Tupandi	0	0	0	0
Tuparendi	2	0	0	0
Turuçu	0	2	0	0
Ubiretama	0	0	0	0
Unistalda	0	0	0	0
Uruguaiana	0	6	4	0
Vacaria	0	8	0	0
Vale do Sol	0	1	0	0
Vale Real	1	0	0	0
Vale Verde	0	0	0	0
Vanini	0	0	0	0
Venâncio Aires	7	1	4	0
Vera Cruz	4	0	2	0
Veranópolis	0	0	1	0
Vespasiano Correa	1	0	1	0

Quantidade de vítimas fatais por município e via				
Qtde Vítimas	Estadual	Federal	Municipal	NÃO INF.
Viadutos	1	0	0	0
Viamão	12	0	2	0
Vicente Dutra	0	0	0	0
Victor Graeff	0	0	0	0
Vila Flores	0	0	0	0
Vila Lângaro	0	0	0	0
Vila Maria	5	0	0	0
Vila Nova do Sul	0	3	0	0
Vista Alegre	0	0	0	0
Vista Alegre do Prata	0	0	0	0
Vista Gaúcha	0	0	0	0
Vitória das Missões	0	1	1	0
Westfália	0	0	0	0
Xangri-lá	2	0	2	0
Total	353	326	380	3

Quantidade de acidentes fatais por município e via				
Qtde Acidentes	Estadual	Federal	Municipal	NÃO INF.
Viadutos	1	0	0	0
Viamão	9	0	2	0
Vicente Dutra	0	0	0	0
Victor Graeff	0	0	0	0
Vila Flores	0	0	0	0
Vila Lângaro	0	0	0	0
Vila Maria	5	0	0	0
Vila Nova do Sul	0	3	0	0
Vista Alegre	0	0	0	0
Vista Alegre do Prata	0	0	0	0
Vista Gaúcha	0	0	0	0
Vitória das Missões	0	1	1	0
Westfália	0	0	0	0
Xangri-lá	2	0	2	0
Total	318	290	369	3