

## **CADASTRO DE CONDUTORES NO RS**

### **SUMÁRIO**

Introdução .....	2
Cadastro de Condutores no RS por Categoria ao Ano .....	2
Gráfico do Cadastro de Condutores no RS ao Ano .....	2
Gráfico da Distribuição Atual do Cadastro de Condutores no RS por Categoria .....	3
Cadastro de Condutores no RS por Categoria ao Mês .....	4
Gráfico da Evolução do Cadastro de Condutores no RS - Categorias A, B e AB .....	7
Gráfico da Evolução do Cadastro de Condutores no RS - Categorias AC, AD, AE, C, D e E .....	7
Cadastro de Condutores nos Municípios do RS por Categoria ao Ano .....	8

**INTRODUÇÃO**

O cadastro de condutores do RS é formado por todos os habitantes do Estado que possuem permissão para dirigir veículo automotor. Esta habilitação pode estar válida ou vencida. Os condutores podem ser habilitados nas seguintes categorias:

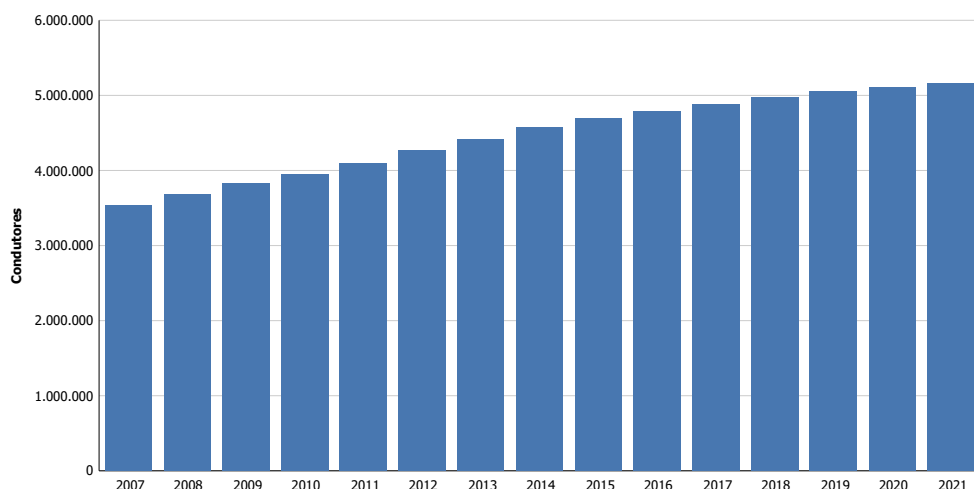
CATEGORIA	ESPECIFICAÇÃO
A	Todos os veículos automotores e elétricos, de duas ou três rodas, com ou sem carro lateral.
B	Veículos automotores e elétricos, de quatro rodas cujo peso bruto total não exceda a três mil e quinhentos quilogramas e cuja lotação não exceda a 08 (oito) lugares, excluído o do motorista, contemplando a combinação de unidade acoplada, reboque, semi-reboque ou articulada, desde que atenda a lotação e capacidade de peso para a categoria. Os condutores da categoria B também são autorizados a conduzir veículo automotor da espécie motor-casa, cujo peso não exceda a 6.000 kg (seis mil quilogramas), ou cuja lotação não exceda a 8 (oito) lugares, excluído o do motorista.
C	Todos os veículos automotores e elétricos utilizados em transporte de carga, cujo peso bruto total exceda a três mil e quinhentos quilogramas; tratores, máquinas agrícolas e de movimentação de cargas, motor-casa, combinação de veículos em que a unidade acoplada, reboque, semi-reboque ou articulada, não exceda a 6.000 kg de PBT e, todos os veículos abrangidos pela categoria "B".
D	Veículos automotores e elétricos utilizados no transporte de passageiros, cuja lotação exceda a 08 (oito) lugares e, todos os veículos abrangidos nas categorias "B" e "C".
E	Combinação de veículos em que a unidade tratora se enquadre nas categorias B, C ou D e cuja unidade acoplada, reboque, semirreboque, trailer ou articulada tenha 6.000 kg (seis mil quilogramas) ou mais de peso bruto total, ou cuja lotação exceda a 8 (oito) lugares e, todos os veículos abrangidos pelas categorias "B", "C" e "D".

**Cadastro de Condutores no RS**

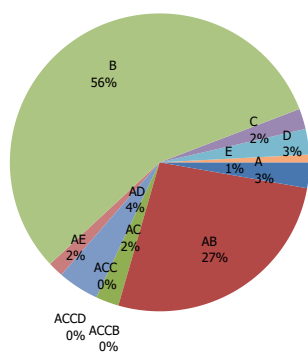
por Categoria ao Ano

Dados até: 2021/Setembro

Categoria	2007	2008	2009	2010	2011	2012	2013	2014	2015	2016	2017	2018	2019	2020	2021
A	89.528	101.984	114.420	119.150	126.447	130.177	131.206	133.251	134.791	135.514	136.941	138.482	139.824	139.013	139.723
AB	712.351	773.761	832.595	882.503	936.539	998.134	1.052.033	1.098.545	1.136.302	1.184.269	1.234.077	1.285.338	1.330.819	1.362.484	1.384.618
AC	182.055	182.364	182.159	182.081	181.943	181.670	181.105	180.518	179.367	169.486	156.875	143.973	133.601	126.692	122.960
ACC	0	0	0	0	0	0	0	6	8	14	32	44	61	71	67
ACCB	0	0	0	0	0	0	0	2	3	4	9	11	14	17	22
ACCD	0	0	0	0	0	0	0	0	0	0	0	0	1	1	1
AD	126.816	138.975	149.577	161.153	174.168	187.240	199.377	212.948	222.016	222.850	221.831	220.974	222.147	223.943	226.726
AE	46.507	50.343	53.398	56.680	60.626	64.653	68.971	73.930	77.403	79.191	80.439	82.243	84.428	86.344	88.255
B	1.981.782	2.034.277	2.100.453	2.148.315	2.215.021	2.301.652	2.385.013	2.472.458	2.544.855	2.619.190	2.692.944	2.764.827	2.829.812	2.865.653	2.892.454
C	222.039	217.558	213.127	208.931	205.501	201.846	198.669	195.708	192.452	177.831	160.891	143.181	131.060	123.241	118.863
D	135.636	139.200	141.773	144.616	148.289	151.522	154.843	159.817	161.776	156.852	150.584	143.925	140.647	138.818	138.247
E	42.899	43.888	44.481	45.144	46.186	46.930	47.943	49.109	49.858	49.237	48.447	47.739	47.644	47.479	47.561
<b>Total</b>	<b>3.539.613</b>	<b>3.682.350</b>	<b>3.831.983</b>	<b>3.948.573</b>	<b>4.094.720</b>	<b>4.263.824</b>	<b>4.419.160</b>	<b>4.576.292</b>	<b>4.698.831</b>	<b>4.794.438</b>	<b>4.883.070</b>	<b>4.970.737</b>	<b>5.060.058</b>	<b>5.113.756</b>	<b>5.159.497</b>



**Distribuição Atual do Cadastro de Condutores do RS**



## Cadastro de Condutores no RS

por Categoria ao Mês

Dados até: 2021/Setembro

Período	A	AB	AC	ACC	ACCB	ACCD	AD	AE	B	C	D	E	Total
2007/Janeiro	78.339	662.687	181.791	0	0	0	117.376	43.453	1.936.381	225.421	132.255	42.010	<b>3.419.713</b>
2007/Fevereiro	79.078	666.322	181.839	0	0	0	118.134	43.717	1.939.479	225.205	132.559	42.089	<b>3.428.422</b>
2007/Março	80.256	671.259	181.925	0	0	0	119.096	44.086	1.943.715	224.914	132.958	42.192	<b>3.440.401</b>
2007/Abril	81.364	675.754	181.961	0	0	0	120.021	44.347	1.947.564	224.610	133.181	42.250	<b>3.451.052</b>
2007/Maio	82.551	680.772	181.984	0	0	0	120.992	44.626	1.951.491	224.226	133.515	42.326	<b>3.462.483</b>
2007/Junho	83.749	685.305	182.008	0	0	0	121.833	44.897	1.955.838	223.910	133.827	42.416	<b>3.473.783</b>
2007/Julho	84.645	689.669	182.008	0	0	0	122.665	45.181	1.960.327	223.596	134.141	42.523	<b>3.484.755</b>
2007/Agosto	85.630	694.408	181.999	0	0	0	123.541	45.473	1.965.165	223.290	134.527	42.603	<b>3.496.636</b>
2007/Setembro	86.399	698.346	181.977	0	0	0	124.253	45.733	1.968.387	222.946	134.794	42.660	<b>3.505.495</b>
2007/Octubro	87.316	702.912	182.007	0	0	0	125.189	46.013	1.972.538	222.601	135.103	42.734	<b>3.516.413</b>
2007/Novembro	88.339	707.624	181.994	0	0	0	126.001	46.273	1.976.788	222.263	135.348	42.818	<b>3.527.448</b>
2007/Dezembro	89.528	712.351	182.055	0	0	0	126.816	46.507	1.981.782	222.039	135.636	42.899	<b>3.539.613</b>
2008/Janeiro	90.600	716.994	182.072	0	0	0	127.731	46.824	1.985.306	221.628	135.770	42.952	<b>3.549.877</b>
2008/Fevereiro	91.598	721.215	182.115	0	0	0	128.569	47.117	1.989.171	221.351	136.075	43.084	<b>3.560.295</b>
2008/Março	92.619	725.560	182.070	0	0	0	129.420	47.427	1.992.712	221.016	136.400	43.154	<b>3.570.378</b>
2008/Abril	93.708	730.139	182.080	0	0	0	130.372	47.736	1.995.923	220.601	136.690	43.262	<b>3.580.511</b>
2008/Maio	94.834	734.945	182.086	0	0	0	131.372	48.048	2.000.343	220.291	137.034	43.349	<b>3.592.302</b>
2008/Junho	95.853	739.988	182.174	0	0	0	132.407	48.370	2.005.357	220.023	137.400	43.477	<b>3.605.049</b>
2008/Julho	97.010	745.721	182.268	0	0	0	133.465	48.748	2.011.362	219.771	137.886	43.606	<b>3.619.837</b>
2008/Agosto	98.183	750.891	182.383	0	0	0	134.505	49.065	2.016.749	219.547	138.323	43.692	<b>3.633.338</b>
2008/Setembro	99.339	756.352	182.470	0	0	0	135.616	49.429	2.022.267	219.368	138.682	43.790	<b>3.647.313</b>
2008/Octubro	100.406	762.253	182.574	0	0	0	136.929	49.766	2.028.505	219.180	139.090	43.906	<b>3.662.609</b>
2008/Novembro	101.206	767.035	182.272	0	0	0	137.775	49.979	2.027.963	217.848	138.793	43.811	<b>3.666.682</b>
2008/Dezembro	101.984	773.761	182.364	0	0	0	138.975	50.343	2.034.277	217.558	139.200	43.888	<b>3.682.350</b>
2009/Janeiro	103.037	779.599	182.402	0	0	0	140.218	50.722	2.039.448	217.303	139.550	43.996	<b>3.696.275</b>
2009/Fevereiro	104.093	784.637	182.461	0	0	0	141.290	51.008	2.044.637	217.022	139.873	44.078	<b>3.709.099</b>
2009/Março	105.435	790.605	182.471	0	0	0	142.332	51.281	2.051.447	216.804	140.243	44.118	<b>3.724.736</b>
2009/Abril	106.757	796.329	182.465	0	0	0	143.287	51.506	2.058.576	216.551	140.570	44.197	<b>3.740.238</b>
2009/Maio	108.079	801.836	182.548	0	0	0	144.247	51.790	2.065.963	216.305	140.928	44.293	<b>3.755.989</b>
2009/Junho	108.964	807.138	182.631	0	0	0	145.151	52.084	2.073.013	216.265	141.342	44.397	<b>3.770.985</b>
2009/Julho	109.948	812.681	182.673	0	0	0	146.035	52.364	2.081.324	216.060	141.692	44.476	<b>3.787.253</b>
2009/Agosto	110.476	815.980	182.213	0	0	0	146.561	52.483	2.079.988	214.554	141.206	44.328	<b>3.787.789</b>
2009/Setembro	111.217	820.035	182.160	0	0	0	147.249	52.722	2.084.657	214.175	141.345	44.333	<b>3.797.893</b>
2009/Octubro	112.605	823.940	182.159	0	0	0	148.023	52.964	2.089.744	213.791	141.500	44.375	<b>3.809.101</b>
2009/Novembro	113.921	827.629	182.135	0	0	0	148.757	53.200	2.094.557	213.399	141.620	44.449	<b>3.819.667</b>
2009/Dezembro	114.420	832.595	182.159	0	0	0	149.577	53.398	2.100.453	213.127	141.773	44.481	<b>3.831.983</b>
2010/Janeiro	114.636	836.465	182.208	0	0	0	150.280	53.639	2.104.634	212.873	141.940	44.532	<b>3.841.207</b>
2010/Fevereiro	114.770	839.928	182.169	0	0	0	151.078	53.883	2.108.253	212.649	142.188	44.589	<b>3.849.507</b>
2010/Março	114.809	844.821	182.197	0	0	0	152.257	54.184	2.112.440	212.309	142.536	44.673	<b>3.860.226</b>
2010/Abril	115.140	848.547	182.171	0	0	0	153.222	54.437	2.115.005	211.900	142.755	44.718	<b>3.867.895</b>
2010/Maio	115.639	852.175	182.093	0	0	0	154.180	54.708	2.117.066	211.374	142.858	44.740	<b>3.874.833</b>
2010/Junho	116.176	856.224	182.000	0	0	0	155.065	55.002	2.120.380	210.922	142.961	44.781	<b>3.883.511</b>
2010/Julho	116.713	860.603	181.956	0	0	0	156.107	55.287	2.124.778	210.494	143.250	44.843	<b>3.894.031</b>
2010/Agosto	117.242	864.813	181.978	0	0	0	157.039	55.583	2.129.320	210.204	143.563	44.924	<b>3.904.666</b>
2010/Setembro	117.593	868.600	182.052	0	0	0	158.008	55.808	2.133.645	209.943	143.828	44.980	<b>3.914.457</b>
2010/Octubro	118.048	872.947	182.075	0	0	0	159.060	56.079	2.138.176	209.601	144.084	45.024	<b>3.925.094</b>
2010/Novembro	118.496	877.093	182.099	0	0	0	160.060	56.344	2.142.847	209.333	144.354	45.081	<b>3.935.707</b>
2010/Dezembro	119.150	882.503	182.081	0	0	0	161.153	56.680	2.148.315	208.931	144.616	45.144	<b>3.948.573</b>
2011/Janeiro	119.745	886.853	182.092	0	0	0	162.206	56.964	2.153.596	208.677	144.857	45.222	<b>3.960.212</b>
2011/Fevereiro	120.114	890.841	182.063	0	0	0	163.126	57.270	2.157.800	208.423	145.106	45.288	<b>3.970.031</b>
2011/Março	120.776	895.331	182.071	0	0	0	164.316	57.608	2.163.141	208.167	145.437	45.400	<b>3.982.247</b>
2011/Abril	121.472	899.305	182.028	0	0	0	165.401	57.886	2.168.170	207.922	145.664	45.503	<b>3.993.351</b>
2011/Maio	122.333	903.633	182.014	0	0	0	166.604	58.216	2.173.821	207.637	146.057	45.611	<b>4.005.926</b>
2011/Junho	123.012	908.086	181.989	0	0	0	167.702	58.586	2.179.733	207.351	146.415	45.717	<b>4.018.591</b>
2011/Julho	123.705	911.994	181.987	0	0	0	168.679	58.870	2.184.166	206.975	146.719	45.825	<b>4.028.920</b>
2011/Agosto	124.386	917.379	181.980	0	0	0	170.004	59.304	2.191.164	206.631	147.126	45.921	<b>4.043.895</b>
2011/Setembro	124.879	921.583	181.942	0	0	0	171.055	59.616	2.196.566	206.361	147.391	45.978	<b>4.055.371</b>
2011/Octubro	125.381	926.225	181.929	0	0	0	172.020	59.936	2.202.361	206.087	147.682	46.047	<b>4.067.668</b>
2011/Novembro	125.899	931.073	181.897	0	0	0	173.084	60.281	2.208.147	205.801	147.995	46.118	<b>4.080.295</b>

## Cadastro de Condutores no RS

por Categoria ao Mês

Dados até: 2021/Setembro

	Período	A	AB	AC	ACC	ACCB	ACCD	AD	AE	B	C	D	E	Total
2011	2011/Dezembro	126.447	936.539	181.943	0	0	0	174.168	60.626	2.215.021	205.501	148.289	46.186	<b>4.094.720</b>
2012	2012/Janeiro	126.877	941.330	181.945	0	0	0	175.176	60.978	2.221.296	205.273	148.567	46.260	<b>4.107.702</b>
	2012/Fevereiro	127.117	945.491	181.927	0	0	0	176.049	61.304	2.226.229	205.007	148.780	46.321	<b>4.118.225</b>
	2012/Março	127.325	950.538	181.895	0	0	0	177.351	61.645	2.232.874	204.654	149.093	46.407	<b>4.131.782</b>
	2012/Abril	127.754	954.904	181.880	0	0	0	178.418	61.945	2.238.686	204.368	149.345	46.436	<b>4.143.736</b>
	2012/Maio	128.324	959.959	181.822	0	0	0	179.564	62.293	2.245.535	204.046	149.651	46.496	<b>4.157.690</b>
	2012/Junho	128.674	964.784	181.771	0	0	0	180.575	62.615	2.252.453	203.740	149.865	46.580	<b>4.171.057</b>
	2012/Julho	128.992	969.723	181.748	0	0	0	181.695	62.949	2.260.185	203.436	150.164	46.651	<b>4.185.543</b>
	2012/Agosto	129.202	975.564	181.694	0	0	0	182.838	63.311	2.268.721	203.159	150.449	46.728	<b>4.201.666</b>
	2012/Setembro	129.369	979.853	181.699	0	0	0	183.632	63.596	2.274.812	202.902	150.672	46.756	<b>4.213.291</b>
	2012/Outubro	129.609	985.089	181.693	0	0	0	184.791	63.897	2.282.984	202.596	150.905	46.808	<b>4.228.372</b>
	2012/Novembro	129.852	989.534	181.696	0	0	0	185.642	64.144	2.289.455	202.337	151.131	46.845	<b>4.240.636</b>
	2012/Dezembro	130.177	998.134	181.670	0	0	0	187.240	64.653	2.301.652	201.846	151.522	46.930	<b>4.263.824</b>
2013	2013/Janeiro	130.177	1.000.109	181.677	0	0	0	187.596	64.789	2.304.385	201.776	151.626	46.975	<b>4.269.110</b>
	2013/Fevereiro	130.095	1.004.448	181.627	0	0	0	188.554	65.105	2.310.305	201.518	151.756	47.045	<b>4.280.453</b>
	2013/Março	129.977	1.008.890	181.538	0	0	0	189.690	65.441	2.316.513	201.182	152.039	47.109	<b>4.292.379</b>
	2013/Abril	130.057	1.013.931	181.497	0	0	0	190.762	65.856	2.324.401	200.977	152.355	47.188	<b>4.307.024</b>
	2013/Maio	130.271	1.019.012	181.436	0	0	0	191.898	66.266	2.332.676	200.658	152.647	47.285	<b>4.322.149</b>
	2013/Junho	130.450	1.023.409	181.431	0	0	0	192.947	66.597	2.339.994	200.432	152.952	47.379	<b>4.335.591</b>
	2013/Julho	130.824	1.028.635	181.404	0	0	0	194.132	67.049	2.347.900	200.161	153.321	47.500	<b>4.350.926</b>
	2013/Agosto	130.907	1.033.465	181.333	0	0	0	195.300	67.444	2.355.508	199.803	153.661	47.613	<b>4.365.034</b>
	2013/Setembro	131.043	1.037.864	181.290	0	0	0	196.249	67.841	2.362.527	199.511	153.973	47.685	<b>4.377.983</b>
	2013/Outubro	131.072	1.042.921	181.239	0	0	0	197.402	68.303	2.370.811	199.239	154.382	47.791	<b>4.393.160</b>
	2013/Novembro	131.181	1.047.510	181.236	0	0	0	198.397	68.638	2.378.129	198.963	154.703	47.855	<b>4.406.612</b>
	2013/Dezembro	131.206	1.052.033	181.105	0	0	0	199.377	68.971	2.385.013	198.669	154.843	47.943	<b>4.419.160</b>
2014	2014/Janeiro	131.020	1.056.842	181.020	0	0	0	200.421	69.406	2.392.930	198.358	155.233	48.054	<b>4.433.284</b>
	2014/Fevereiro	131.018	1.061.116	180.955	0	0	0	201.509	69.815	2.400.045	198.106	155.588	48.190	<b>4.446.342</b>
	2014/Março	131.336	1.064.144	180.867	0	0	0	202.506	70.193	2.405.258	197.826	155.960	48.262	<b>4.456.352</b>
	2014/Abril	129.907	1.083.870	180.351	6	2	0	210.232	72.935	2.442.146	195.936	158.757	48.856	<b>4.522.998</b>
	2014/Maio	130.816	1.086.012	180.392	6	2	0	210.327	72.975	2.446.827	195.969	158.791	48.886	<b>4.531.003</b>
	2014/Junho	131.467	1.087.632	180.417	6	2	0	210.387	73.009	2.450.492	196.002	158.817	48.902	<b>4.537.133</b>
	2014/Julho	132.197	1.089.225	180.474	6	2	0	210.474	73.043	2.454.305	196.041	158.855	48.918	<b>4.543.540</b>
	2014/Agosto	132.620	1.090.172	180.523	6	2	0	210.540	73.078	2.456.182	196.073	158.891	48.936	<b>4.547.023</b>
	2014/Setembro	132.697	1.090.725	180.578	6	2	0	210.601	73.108	2.457.019	196.114	158.922	48.953	<b>4.548.725</b>
	2014/Outubro	132.727	1.091.227	180.619	6	2	0	210.669	73.138	2.457.710	196.147	158.948	48.966	<b>4.550.159</b>
	2014/Novembro	132.891	1.094.797	180.552	6	2	0	211.832	73.574	2.464.958	195.898	159.434	49.047	<b>4.562.991</b>
	2014/Dezembro	133.251	1.098.545	180.518	6	2	0	212.948	73.930	2.472.458	195.708	159.817	49.109	<b>4.576.292</b>
2015	2015/Janeiro	133.298	1.102.270	180.473	6	2	0	213.855	74.184	2.479.080	195.452	160.008	49.171	<b>4.587.799</b>
	2015/Fevereiro	133.180	1.105.433	180.391	6	2	0	214.662	74.462	2.484.369	195.199	160.193	49.221	<b>4.597.118</b>
	2015/Março	133.225	1.108.992	180.312	6	2	0	215.567	74.739	2.490.262	194.856	160.394	49.274	<b>4.607.629</b>
	2015/Abril	133.523	1.112.151	180.213	6	2	0	216.290	74.977	2.495.742	194.564	160.617	49.329	<b>4.617.414</b>
	2015/Maio	133.833	1.115.341	180.089	6	2	0	217.083	75.268	2.502.194	194.285	160.715	49.402	<b>4.628.218</b>
	2015/Junho	134.104	1.118.428	179.951	6	3	0	217.790	75.588	2.508.287	194.007	160.954	49.479	<b>4.638.597</b>
	2015/Julho	134.244	1.121.823	179.861	6	3	0	218.584	75.941	2.515.190	193.723	161.105	49.559	<b>4.650.039</b>
	2015/Agosto	134.423	1.124.901	179.768	7	3	0	219.308	76.231	2.521.371	193.456	161.267	49.604	<b>4.660.339</b>
	2015/Setembro	134.554	1.127.863	179.662	7	3	0	220.034	76.533	2.527.684	193.210	161.402	49.690	<b>4.670.642</b>
	2015/Outubro	134.596	1.130.651	179.583	8	3	0	220.698	76.805	2.533.689	192.941	161.506	49.749	<b>4.680.229</b>
	2015/Novembro	134.707	1.133.268	179.452	8	3	0	221.324	77.104	2.539.097	192.686	161.617	49.808	<b>4.689.074</b>
	2015/Dezembro	134.791	1.136.302	179.367	8	3	0	222.016	77.403	2.544.855	192.452	161.776	49.858	<b>4.698.831</b>
2016	2016/Janeiro	134.685	1.139.015	179.259	8	3	0	222.639	77.668	2.549.436	192.185	161.851	49.872	<b>4.706.621</b>
	2016/Fevereiro	134.529	1.141.730	179.197	8	3	0	223.186	77.914	2.553.241	191.936	161.968	49.915	<b>4.713.627</b>
	2016/Março	134.494	1.145.666	178.652	8	3	0	223.594	78.196	2.559.223	190.945	161.773	49.927	<b>4.722.481</b>
	2016/Abril	134.753	1.150.141	177.651	8	3	0	223.544	78.380	2.565.920	189.499	161.253	49.877	<b>4.731.029</b>
	2016/Maio	135.029	1.154.632	176.707	8	3	0	223.398	78.493	2.573.181	188.069	160.692	49.773	<b>4.739.985</b>
	2016/Junho	135.293	1.159.439	175.663	9	4	0	223.301	78.604	2.580.806	186.560	160.129	49.696	<b>4.749.504</b>
	2016/Julho	135.348	1.163.140	174.639	9	4	0	223.142	78.683	2.586.364	185.120	159.558	49.611	<b>4.755.618</b>
	2016/Agosto	135.308	1.167.635	173.589	9	4	0	223.252	78.861	2.592.983	183.755	159.090	49.567	<b>4.764.053</b>
	2016/Setembro	135.361	1.171.584	172.714	9	4	0	223.280	78.980	2.599.490	182.408	158.629	49.504	<b>4.771.963</b>
	2016/Outubro	135.459	1.175.390	171.696	13	4	0	223.157	79.064	2.605.483	180.969	158.056	49.399	<b>4.778.690</b>

## Cadastro de Condutores no RS

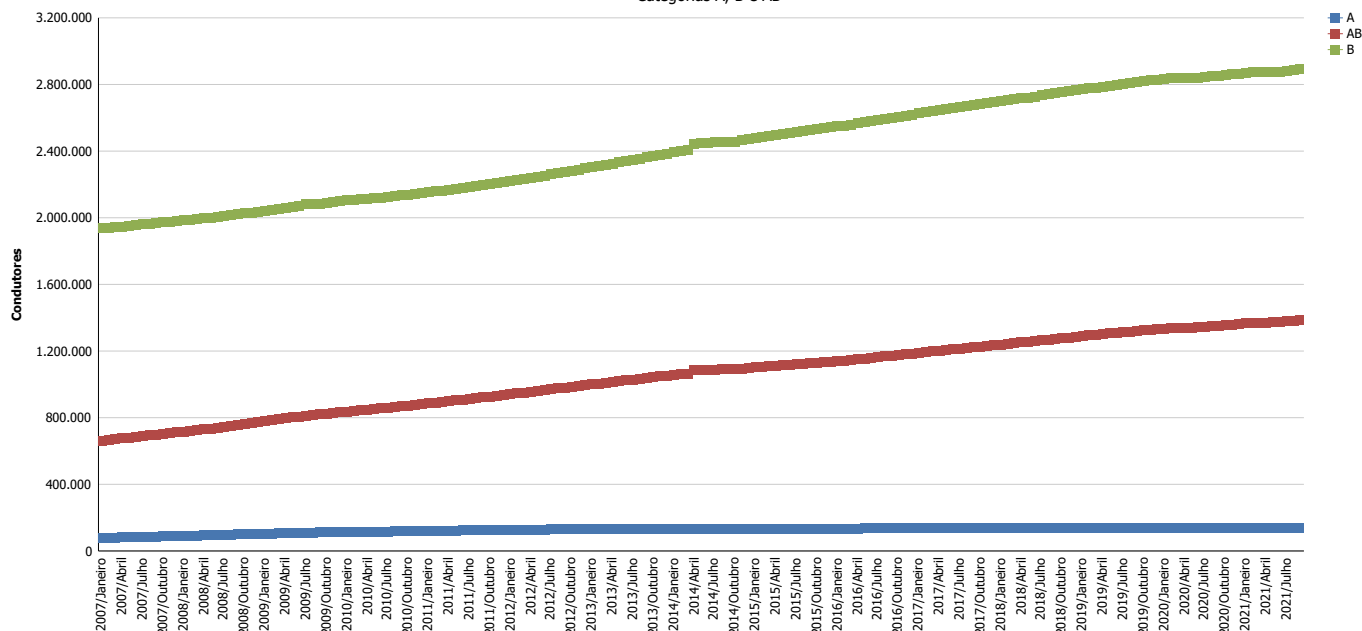
por Categoria ao Mês

Dados até: 2021/Setembro

	Período	A	AB	AC	ACC	ACCB	ACCD	AD	AE	B	C	D	E	Total
2016	2016/Novembro	135.506	1.179.900	170.584	14	4	0	222.995	79.139	2.612.210	179.470	157.530	49.319	<b>4.786.671</b>
	2016/Dezembro	135.514	1.184.269	169.486	14	4	0	222.850	79.191	2.619.190	177.831	156.852	49.237	<b>4.794.438</b>
2017	2017/Janeiro	135.474	1.189.318	168.164	16	4	0	222.683	79.293	2.626.642	176.176	156.231	49.109	<b>4.803.110</b>
	2017/Fevereiro	135.452	1.193.110	167.268	17	5	0	222.548	79.390	2.632.203	174.942	155.733	49.074	<b>4.809.742</b>
	2017/Março	135.549	1.197.730	166.120	19	5	0	222.406	79.476	2.639.116	173.248	155.105	49.014	<b>4.817.788</b>
	2017/Abril	135.741	1.201.230	165.075	22	9	0	222.230	79.560	2.643.952	171.898	154.589	48.902	<b>4.823.208</b>
	2017/Maio	135.967	1.205.702	163.874	22	9	0	222.132	79.654	2.650.431	170.378	154.026	48.832	<b>4.831.027</b>
	2017/Junho	136.222	1.209.617	162.796	23	9	0	222.112	79.759	2.656.401	169.089	153.524	48.764	<b>4.838.316</b>
	2017/Julho	136.297	1.213.836	161.751	25	9	0	222.024	79.843	2.662.849	167.616	152.974	48.702	<b>4.845.926</b>
	2017/Agosto	136.491	1.218.317	160.701	27	9	0	221.945	80.010	2.669.583	166.170	152.521	48.653	<b>4.854.427</b>
	2017/Setembro	136.610	1.221.972	159.794	28	9	0	221.856	80.113	2.674.979	164.863	152.036	48.584	<b>4.860.844</b>
	2017/Outubro	136.732	1.226.007	158.804	30	9	0	221.955	80.235	2.681.228	163.595	151.538	48.552	<b>4.868.685</b>
	2017/Novembro	136.877	1.230.013	157.890	32	9	0	221.929	80.358	2.687.352	162.252	151.111	48.511	<b>4.876.334</b>
	2017/Dezembro	136.941	1.234.077	156.875	32	9	0	221.831	80.439	2.692.944	160.891	150.584	48.447	<b>4.883.070</b>
2018	2018/Janeiro	136.961	1.239.230	155.599	33	10	0	221.691	80.587	2.699.845	159.260	149.842	48.333	<b>4.891.391</b>
	2018/Fevereiro	136.861	1.243.077	154.713	33	11	0	221.584	80.715	2.704.334	158.068	149.348	48.315	<b>4.897.059</b>
	2018/Março	136.746	1.247.604	153.582	37	11	0	221.569	80.861	2.710.001	156.499	148.734	48.231	<b>4.903.875</b>
	2018/Abril	136.874	1.251.918	152.525	38	11	0	221.543	81.006	2.716.059	155.101	148.138	48.158	<b>4.911.371</b>
	2018/Maio	137.200	1.255.730	151.512	38	11	0	221.476	81.105	2.721.619	153.683	147.623	48.092	<b>4.918.089</b>
	2018/Junho	137.503	1.259.988	150.508	38	11	0	221.490	81.264	2.727.492	152.225	147.144	48.018	<b>4.925.681</b>
	2018/Julho	137.733	1.264.253	149.427	39	11	0	221.459	81.416	2.733.946	150.833	146.657	47.978	<b>4.933.752</b>
	2018/Agosto	137.877	1.269.144	148.292	41	11	0	221.473	81.599	2.741.222	149.354	146.198	47.980	<b>4.943.191</b>
	2018/Setembro	138.022	1.272.687	147.390	42	11	0	221.384	81.768	2.746.265	147.999	145.695	47.942	<b>4.949.205</b>
	2018/Outubro	138.260	1.277.095	146.297	40	10	0	221.341	81.930	2.753.331	146.504	145.122	47.895	<b>4.957.825</b>
	2018/Novembro	138.357	1.281.157	145.171	42	10	0	221.199	82.093	2.758.661	144.937	144.580	47.820	<b>4.964.027</b>
	2018/Dezembro	138.482	1.285.338	143.973	44	11	0	220.974	82.243	2.764.827	143.181	143.925	47.739	<b>4.970.737</b>
2019	2019/Janeiro	138.567	1.289.892	142.619	45	11	0	220.773	82.384	2.771.065	141.450	143.275	47.675	<b>4.977.756</b>
	2019/Fevereiro	138.472	1.294.437	141.488	46	11	0	220.776	82.563	2.777.166	139.975	142.734	47.623	<b>4.985.291</b>
	2019/Março	138.417	1.298.173	140.386	47	13	0	220.786	82.727	2.781.670	138.677	142.328	47.595	<b>4.990.819</b>
	2019/Abril	138.618	1.302.208	139.424	49	13	0	220.887	82.902	2.787.397	137.635	142.060	47.625	<b>4.998.818</b>
	2019/Maio	138.760	1.306.323	138.528	49	14	0	221.036	83.113	2.793.240	136.551	141.840	47.656	<b>5.007.110</b>
	2019/Junho	139.011	1.309.692	137.864	51	14	0	221.219	83.250	2.798.618	135.798	141.705	47.648	<b>5.014.870</b>
	2019/Julho	139.239	1.313.680	137.136	52	14	0	221.416	83.442	2.804.890	135.005	141.504	47.664	<b>5.024.042</b>
	2019/Agosto	139.569	1.317.278	136.408	54	14	0	221.593	83.684	2.810.587	134.233	141.341	47.655	<b>5.032.416</b>
	2019/Setembro	139.756	1.320.449	135.797	55	14	0	221.736	83.890	2.815.306	133.450	141.185	47.640	<b>5.039.278</b>
	2019/Outubro	139.787	1.323.920	135.088	59	14	1	221.953	84.057	2.819.853	132.598	141.010	47.625	<b>5.045.965</b>
	2019/Novembro	139.735	1.327.263	134.380	60	14	1	222.117	84.255	2.824.127	131.861	140.851	47.639	<b>5.052.303</b>
	2019/Dezembro	139.824	1.330.819	133.601	61	14	1	222.147	84.428	2.829.812	131.060	140.647	47.644	<b>5.060.058</b>
2020	2020/Janeiro	139.929	1.334.470	132.763	63	14	1	222.173	84.602	2.834.887	130.218	140.431	47.642	<b>5.067.193</b>
	2020/Fevereiro	139.894	1.337.574	132.112	64	15	1	222.320	84.751	2.838.808	129.536	140.244	47.652	<b>5.072.971</b>
	2020/Março	139.951	1.340.104	131.487	66	15	1	222.431	84.892	2.841.932	128.844	140.140	47.622	<b>5.077.485</b>
	2020/Abril	139.919	1.339.824	131.457	66	15	1	222.391	84.873	2.841.009	128.791	140.094	47.602	<b>5.076.042</b>
	2020/Maio	139.902	1.340.245	130.824	66	15	1	222.043	84.804	2.840.191	128.032	139.689	47.487	<b>5.073.299</b>
	2020/Junho	139.889	1.342.033	129.948	66	15	1	221.687	84.793	2.841.071	127.062	139.201	47.382	<b>5.073.148</b>
	2020/Julho	139.803	1.345.740	129.383	67	15	1	222.158	85.065	2.845.449	126.317	139.147	47.373	<b>5.080.518</b>
	2020/Agosto	139.693	1.349.110	128.853	68	16	1	222.472	85.310	2.849.373	125.719	139.097	47.361	<b>5.087.073</b>
	2020/Setembro	139.589	1.352.188	128.279	68	16	1	222.785	85.554	2.852.770	125.112	138.966	47.409	<b>5.092.737</b>
	2020/Outubro	139.319	1.355.676	127.672	67	16	1	223.193	85.827	2.856.887	124.407	138.885	47.431	<b>5.099.381</b>
	2020/Novembro	139.098	1.358.973	127.062	70	17	1	223.487	86.068	2.861.095	123.749	138.747	47.424	<b>5.105.791</b>
	2020/Dezembro	139.013	1.362.484	126.692	71	17	1	223.943	86.344	2.865.653	123.241	138.818	47.479	<b>5.113.756</b>
2021	2021/Janeiro	139.086	1.365.670	126.181	71	17	1	224.306	86.570	2.870.052	122.691	138.814	47.496	<b>5.120.955</b>
	2021/Fevereiro	139.086	1.367.895	125.680	69	19	1	224.487	86.728	2.872.522	122.143	138.719	47.518	<b>5.124.867</b>
	2021/Março	138.954	1.369.419	125.311	67	19	1	224.357	86.780	2.874.146	121.709	138.481	47.467	<b>5.126.711</b>
	2021/Abril	138.994	1.370.569	124.904	68	19	1	224.220	86.824	2.874.213	121.187	138.163	47.405	<b>5.126.567</b>
	2021/Maio	139.257	1.373.216	124.438	68	19	1	224.514	87.056	2.874.859	120.576	137.972	47.361	<b>5.129.337</b>
	2021/Junho	139.250	1.376.096	123.976	69	19	1	225.000	87.277	2.877.343	120.123	137.946	47.383	<b>5.134.483</b>
	2021/Julho	139.307	1.378.589	123.602	70	20	1	225.626	87.567	2.881.041	119.585	138.038	47.424	<b>5.140.870</b>
	2021/Agosto	139.516	1.382.023	123.226	69	20	1	226.194	87.968	2.887.617	119.162	138.165	47.489	<b>5.151.450</b>
	2021/Setembro	139.723	1.384.618	122.960	67	22	1	226.726	88.255	2.892.454	118.863	138.247	47.561	<b>5.159.497</b>

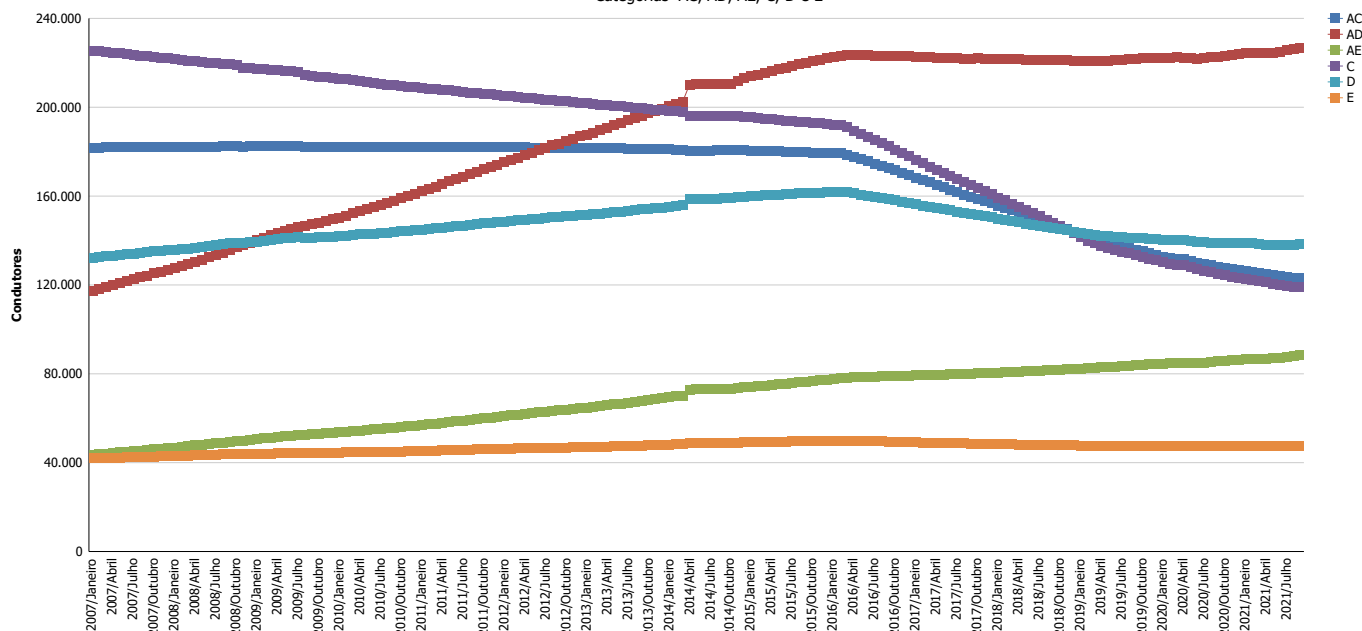
**Evolução do Cadastro de Condutores**

Categorias A, B e AB



**Evolução do Cadastro de Condutores**

Categorias AC, AD, AE, C, D e E



## Cadastro de Condutores nos Municípios do RS

por Categoria ao Ano

Dados até: 2021/Setembro

Município / Categoria	2007	2008	2009	2010	2011	2012	2013	2014	2015	2016	2017	2018	2019	2020	2021	
Aceguá	A	37	49	50	57	53	51	51	46	40	43	39	37	41	41	39
	AB	202	244	270	280	298	315	340	352	363	376	399	423	444	471	487
	AC	74	82	84	89	88	90	94	96	94	92	92	87	85	79	79
	AD	34	40	45	51	54	60	57	63	64	71	75	74	75	80	86
	AE	5	6	6	8	11	9	11	13	20	21	22	27	29	30	30
	B	485	516	537	551	550	568	612	645	681	738	793	828	865	902	941
	C	96	95	100	105	105	104	105	102	97	87	74	66	57	54	53
	D	27	30	30	35	38	41	41	39	41	41	42	41	37	40	42
	E	10	11	9	10	13	13	15	19	20	20	20	23	26	23	25
Água Santa	A	4	3	6	5	4	3	2	2	3	2	3	4	4	4	6
	AB	182	187	206	227	239	271	274	282	284	301	309	313	323	322	327
	AC	86	91	94	91	95	94	97	102	101	97	97	97	99	101	100
	AD	33	35	42	57	69	74	84	96	100	96	104	113	112	116	126
	AE	15	15	16	17	18	20	24	25	27	32	32	32	34	33	34
	B	444	467	483	520	536	565	597	629	645	665	690	722	740	761	774
	C	140	137	137	137	133	126	124	122	123	118	116	114	111	108	110
	D	38	44	47	48	49	52	57	60	59	58	56	62	62	65	65
	E	12	13	13	13	14	13	13	13	13	16	17	18	18	17	18
Agudo	A	94	94	90	100	105	125	134	126	120	130	133	136	141	144	140
	AB	1.011	1.112	1.212	1.267	1.350	1.451	1.552	1.655	1.696	1.768	1.825	1.875	1.926	1.973	2.015
	AC	248	244	246	252	256	254	251	253	254	238	223	215	208	207	202
	AD	186	213	231	258	301	332	351	388	402	404	414	418	424	439	450
	AE	73	82	84	92	101	115	132	145	151	160	157	155	161	170	175
	B	2.469	2.543	2.635	2.693	2.751	2.846	2.934	3.060	3.121	3.202	3.337	3.395	3.462	3.543	3.596
	C	338	330	314	301	293	284	278	271	267	242	212	190	177	156	153
	D	157	160	169	164	177	180	185	201	199	195	183	192	190	188	189
	E	27	29	32	37	39	37	44	46	45	42	42	44	47	48	46
Ajuricaba	A	9	17	25	19	16	19	18	21	22	23	22	22	23	21	20
	AB	375	411	460	510	533	542	562	596	626	662	699	723	743	757	757
	AC	270	283	285	286	282	288	276	270	272	265	256	248	235	237	231
	AD	70	84	102	111	127	146	155	170	172	170	169	184	185	196	207
	AE	25	30	35	36	42	44	51	54	58	58	57	60	63	64	66
	B	1.207	1.223	1.278	1.309	1.356	1.406	1.439	1.491	1.509	1.546	1.578	1.635	1.670	1.690	1.726
	C	484	473	472	465	460	456	446	442	430	400	366	341	312	292	280
	D	91	101	102	106	112	124	127	131	129	128	132	126	124	128	129
	E	16	17	17	26	30	32	32	33	33	32	36	35	34	35	36
Alecrim	A	120	130	135	122	121	111	98	100	103	99	103	105	106	102	100



## Cadastro de Condutores nos Municípios do RS

por Categoria ao Ano

Dados até: 2021/Setembro

Município / Categoria	2007	2008	2009	2010	2011	2012	2013	2014	2015	2016	2017	2018	2019	2020	2021	
Alecrim	AB	482	521	561	587	618	662	706	739	737	760	790	822	863	899	939
	AC	104	102	102	103	101	101	102	102	105	103	94	85	86	82	81
	AD	71	77	87	96	110	111	121	147	161	165	161	172	173	188	190
	AE	11	13	16	18	21	22	20	20	22	23	23	24	27	24	23
	B	849	840	858	854	866	902	932	948	974	992	1.014	1.054	1.074	1.096	1.112
	C	104	99	96	97	97	94	90	93	93	89	72	64	58	55	56
	D	51	54	55	58	57	54	53	58	56	51	48	43	48	45	43
	E	8	8	8	7	6	6	6	6	6	5	5	5	4	3	3
Alegrete	A	699	806	851	843	895	897	905	912	952	991	1.007	988	983	992	940
	AB	4.005	4.276	4.604	4.804	5.106	5.457	5.802	6.070	6.289	6.502	6.797	7.043	7.244	7.333	7.421
	AC	1.501	1.431	1.384	1.357	1.336	1.325	1.286	1.269	1.231	1.172	1.065	962	885	848	822
	AD	657	705	759	804	861	900	959	1.078	1.173	1.210	1.204	1.175	1.177	1.181	1.195
	AE	401	428	439	463	488	500	520	568	594	602	620	645	675	706	744
	B	11.703	11.760	11.973	12.109	12.366	12.803	13.358	13.847	14.110	14.509	14.832	15.300	15.603	15.858	15.842
	C	2.170	2.072	1.980	1.923	1.861	1.793	1.738	1.694	1.655	1.549	1.406	1.285	1.193	1.130	1.093
	D	585	600	596	631	638	649	659	715	748	758	745	720	687	695	705
E	246	250	254	253	263	249	249	260	262	269	271	269	274	285	299	
Alegria	A	56	53	60	55	51	42	42	36	36	37	33	40	38	36	36
	AB	187	208	233	253	273	303	306	328	335	358	369	382	400	405	402
	AC	105	100	103	105	107	104	107	109	108	105	98	86	82	80	79
	AD	42	51	57	58	67	78	84	89	90	94	99	109	109	109	111
	AE	9	10	11	11	11	11	13	14	14	13	16	18	19	19	18
	B	375	392	404	402	419	428	442	454	483	488	502	527	548	550	556
	C	102	102	95	93	92	91	87	83	83	77	68	51	47	41	40
	D	28	26	28	30	29	28	33	34	35	36	39	38	38	36	37
E	11	13	14	14	12	13	12	13	13	13	12	9	9	9	9	
Almirante Tamandaré do Sul	A	15	14	13	16	11	9	9	9	7	9	9	9	10	10	9
	AB	106	116	131	130	145	165	179	204	222	231	234	239	241	237	234
	AC	56	65	69	67	69	70	72	72	74	74	73	75	73	72	69
	AD	38	44	50	52	64	64	68	69	68	69	75	82	83	81	82
	AE	10	11	13	16	20	20	21	23	23	23	26	26	27	29	29
	B	228	242	255	252	268	281	303	319	321	344	364	373	389	395	400
	C	94	92	95	95	99	93	93	91	90	77	73	67	64	61	57
	D	21	21	25	25	29	28	31	32	33	36	36	36	37	36	36
E	8	11	11	12	12	15	14	15	15	15	13	13	12	11	11	
Alpestre	A	165	155	144	127	133	115	101	86	82	77	85	80	77	76	
	AB	479	566	613	638	640	657	665	701	704	735	765	808	852	861	865

## Cadastro de Condutores nos Municípios do RS

por Categoria ao Ano

Dados até: 2021/Setembro

Município / Categoria	2007	2008	2009	2010	2011	2012	2013	2014	2015	2016	2017	2018	2019	2020	2021	
Alpestre	AC	110	111	113	110	112	112	104	106	106	100	92	89	82	78	78
	AD	81	95	120	141	147	159	179	190	198	192	198	197	198	198	207
	AE	44	48	50	56	59	58	63	66	68	72	73	79	84	88	89
	B	832	874	895	914	917	948	960	983	994	1.011	1.033	1.094	1.145	1.150	1.160
	C	183	170	167	162	161	156	154	151	148	133	123	93	79	68	64
	D	80	87	88	94	96	93	89	90	92	94	95	91	86	84	82
	E	34	37	37	38	39	42	44	44	43	41	36	34	36	38	40
Alto Alegre	A	3	4	5	5	6	6	8	7	8	8	8	8	8	6	5
	AB	61	69	86	95	92	98	116	113	128	124	133	137	143	146	146
	AC	62	63	64	66	67	64	65	65	64	66	62	59	58	58	56
	AD	20	21	22	27	31	36	38	41	41	44	45	45	48	53	57
	AE	3	3	3	3	3	4	6	8	9	9	10	14	14	16	16
	B	280	294	292	294	296	295	327	347	357	374	402	417	431	435	451
	C	118	119	121	117	112	113	115	114	113	105	88	77	68	61	60
	D	15	15	13	17	21	21	23	28	31	31	31	29	28	28	28
E	0	0	1	2	1	1	2	3	3	3	3	2	3	4	4	
Alto Feliz	A	24	26	21	28	26	27	25	18	17	16	18	23	26	25	25
	AB	302	332	375	392	433	469	490	518	537	563	580	599	615	619	627
	AC	125	127	128	133	133	138	139	142	137	128	123	117	111	109	107
	AD	65	69	77	81	96	95	97	94	104	107	110	110	112	111	117
	AE	29	30	31	33	33	32	33	35	37	35	34	39	38	44	45
	B	351	383	386	414	432	463	482	494	529	557	579	600	621	635	654
	C	89	86	80	79	84	85	84	84	83	77	68	65	59	56	50
	D	38	40	40	40	41	39	38	38	42	40	44	40	38	39	40
E	9	9	11	11	11	11	11	12	11	10	10	10	10	11	12	
Alvorada	A	1.589	1.828	2.076	2.169	2.317	2.389	2.524	2.577	2.619	2.652	2.685	2.764	2.874	2.835	2.870
	AB	8.865	9.653	10.419	11.106	11.835	12.696	13.287	13.999	14.439	15.138	15.829	16.432	16.991	17.415	17.563
	AC	1.447	1.454	1.444	1.439	1.412	1.394	1.374	1.344	1.322	1.239	1.155	1.031	921	841	797
	ACC	0	0	0	0	0	0	0	0	0	0	1	1	1	1	0
	AD	1.969	2.143	2.295	2.468	2.608	2.733	2.892	3.033	3.120	3.139	3.078	3.036	3.029	2.993	2.979
	AE	535	575	604	644	683	718	765	803	840	861	861	862	862	892	906
	B	22.710	23.708	25.131	26.132	27.335	28.775	30.184	31.979	33.552	35.130	36.461	37.691	38.724	39.111	39.308
	C	2.061	2.004	1.929	1.864	1.833	1.825	1.773	1.742	1.687	1.551	1.371	1.200	1.072	968	895
	D	2.741	2.801	2.830	2.859	2.884	2.903	2.920	2.975	3.003	2.934	2.809	2.666	2.573	2.511	2.473
	E	687	677	671	656	664	652	670	686	668	665	642	626	610	606	586
Amaral Ferrador	A	52	58	58	58	58	64	58	57	58	59	59	54	57	59	54
	AB	298	314	347	364	375	381	398	401	411	421	433	445	442	448	446

## Cadastro de Condutores nos Municípios do RS

por Categoria ao Ano

Dados até: 2021/Setembro

Município / Categoria	2007	2008	2009	2010	2011	2012	2013	2014	2015	2016	2017	2018	2019	2020	2021	
Amaral Ferrador	AC	99	106	106	106	102	101	103	96	96	87	85	79	76	74	72
	AD	95	106	114	126	133	137	140	148	142	146	144	149	155	152	151
	AE	4	5	9	10	14	17	18	23	25	30	29	32	34	34	31
	B	341	360	382	383	382	400	418	437	456	464	477	489	494	496	491
	C	66	62	64	61	58	54	55	53	52	47	42	36	32	27	27
	D	36	42	44	41	43	44	39	40	42	39	38	36	37	35	36
	E	1	2	3	4	5	7	7	7	6	7	5	5	6	6	6
Ametista do Sul	A	80	94	88	90	76	83	85	85	85	81	81	88	87	89	89
	AB	726	753	785	790	823	883	927	962	997	1.020	1.042	1.098	1.164	1.207	1.241
	AC	110	114	118	116	110	107	101	98	96	95	88	79	72	73	71
	AD	70	87	102	119	135	148	160	172	176	176	178	171	177	174	172
	AE	12	12	14	17	17	18	20	25	24	25	27	28	30	31	32
	B	746	755	781	799	824	872	878	928	951	1.002	1.030	1.061	1.112	1.156	1.203
	C	110	107	103	102	96	90	87	87	83	74	70	59	56	47	45
	D	37	44	44	45	51	52	55	56	55	55	55	54	50	49	48
E	4	5	4	7	8	9	9	9	7	5	6	5	6	7	7	
André da Rocha	A	1	1	1	1	1	2	2	3	4	4	3	3	2	2	2
	AB	24	21	21	24	30	31	31	33	34	32	32	36	40	43	43
	AC	11	10	8	9	9	10	11	13	13	13	14	12	14	14	15
	AD	7	10	10	11	12	13	13	14	16	18	18	17	18	20	23
	AE	5	4	4	6	5	4	4	4	4	4	4	5	5	5	6
	B	243	255	259	274	267	265	272	279	282	299	310	316	331	327	335
	C	52	53	50	50	53	53	49	42	43	38	35	30	30	31	30
	D	31	34	34	34	32	35	41	44	50	50	47	51	55	59	59
E	7	9	8	8	9	9	8	8	8	6	5	7	8	8	7	
Anta Gorda	A	9	8	12	8	12	13	14	18	15	16	17	17	18	19	19
	AB	383	449	491	525	563	577	601	618	637	640	649	680	699	719	730
	AC	133	137	144	149	152	153	156	157	159	153	146	141	136	133	126
	AD	66	81	89	96	106	116	125	132	144	148	156	157	158	158	165
	AE	42	45	45	48	54	56	57	55	53	54	51	52	57	60	64
	B	1.398	1.414	1.412	1.385	1.411	1.405	1.426	1.471	1.517	1.556	1.601	1.647	1.673	1.685	1.707
	C	163	157	151	149	144	140	137	138	140	134	121	115	108	102	98
	D	85	88	97	105	111	112	116	121	125	123	124	129	131	130	129
	E	37	42	41	40	44	43	47	49	49	41	41	40	42	41	42
Antônio Prado	A	9	10	12	13	13	16	17	18	18	17	19	18	18	17	19
	AB	533	608	673	715	759	791	823	851	891	932	989	1.018	1.048	1.062	1.078
	AC	343	353	356	364	363	362	359	356	348	338	322	305	293	286	283

## Cadastro de Condutores nos Municípios do RS

por Categoria ao Ano

Dados até: 2021/Setembro

Município / Categoria	2007	2008	2009	2010	2011	2012	2013	2014	2015	2016	2017	2018	2019	2020	2021	
Antônio Prado	AD	128	147	160	170	186	193	205	221	232	232	246	255	274	287	298
	AE	158	161	166	174	181	189	192	196	191	191	185	189	194	197	197
	B	3.298	3.382	3.454	3.507	3.567	3.640	3.796	3.957	4.040	4.149	4.253	4.372	4.491	4.558	4.627
	C	825	817	799	788	774	762	754	743	739	688	646	612	590	572	561
	D	305	327	348	354	348	341	334	338	347	352	331	330	329	347	349
	E	389	390	388	383	388	391	382	378	375	369	357	342	337	331	323
Arambaré	A	14	21	29	41	36	38	48	56	61	62	58	57	58	62	63
	AB	142	166	178	191	222	237	253	262	286	307	339	362	392	401	418
	AC	74	75	74	77	80	77	82	87	87	84	84	78	67	69	64
	AD	39	41	51	54	53	55	61	70	76	82	83	81	77	76	81
	AE	6	5	5	6	10	12	15	18	22	21	18	20	21	21	22
	B	354	388	416	440	453	494	526	560	594	610	658	679	708	720	724
	C	45	43	45	47	46	47	46	50	56	52	45	33	27	23	25
	D	31	33	31	28	33	31	40	41	44	43	39	35	38	38	37
E	1	1	2	3	3	7	10	10	9	10	8	8	7	7	7	
Araricá	A	77	94	120	132	169	170	165	170	184	176	173	179	170	166	169
	AB	368	419	467	523	585	650	714	788	842	908	997	1.062	1.116	1.161	1.215
	AC	84	89	92	95	98	105	108	111	112	107	100	96	89	85	81
	AD	59	65	88	93	104	111	116	120	129	132	135	129	124	128	132
	AE	9	10	9	13	13	14	15	18	25	21	21	24	24	25	31
	B	439	458	487	553	590	655	712	802	859	927	1.008	1.105	1.169	1.207	1.240
	C	45	42	42	44	44	43	44	45	44	47	40	31	25	23	20
	D	29	28	30	26	25	35	37	37	41	41	40	41	43	47	47
E	2	2	2	2	2	1	1	2	2	3	5	4	4	5	6	
Aratiba	A	24	19	18	20	23	19	16	20	21	21	21	18	20	16	14
	AB	321	364	391	437	464	507	535	582	602	641	694	729	769	798	832
	AC	104	118	122	122	121	120	121	125	128	121	112	103	92	91	86
	AD	67	82	99	113	137	144	158	174	179	186	187	186	184	190	180
	AE	26	26	30	32	36	37	39	42	42	41	45	45	45	43	46
	B	1.264	1.319	1.405	1.433	1.439	1.461	1.503	1.541	1.554	1.610	1.694	1.751	1.786	1.837	1.862
	C	219	222	217	212	210	205	201	199	197	184	169	133	118	107	106
	D	130	139	140	145	147	150	149	155	161	156	148	145	137	129	127
	E	23	23	24	24	25	27	28	27	28	28	30	29	30	29	31
Arroio do Meio	A	495	504	561	577	595	571	581	543	558	551	531	538	542	559	558
	AB	2.801	3.071	3.297	3.483	3.686	3.936	4.082	4.260	4.379	4.572	4.775	4.976	5.147	5.276	5.326
	AC	689	694	695	705	718	719	727	739	744	713	664	624	578	538	529
	ACC	0	0	0	0	0	0	0	0	0	0	0	0	1	1	1

## Cadastro de Condutores nos Municípios do RS

por Categoria ao Ano

Dados até: 2021/Setembro

Município / Categoria	2007	2008	2009	2010	2011	2012	2013	2014	2015	2016	2017	2018	2019	2020	2021	
Arroio do Meio	AD	352	400	428	456	486	528	568	615	662	670	688	692	713	711	721
	AE	131	143	158	170	189	198	207	217	221	231	246	263	273	284	290
	B	2.448	2.507	2.588	2.620	2.687	2.808	2.952	3.104	3.217	3.372	3.528	3.671	3.802	3.917	3.995
	C	375	365	354	350	339	325	312	308	298	273	238	205	178	160	152
	D	144	152	167	167	163	162	165	170	180	170	160	159	156	146	161
	E	57	61	65	64	67	70	72	74	77	76	75	75	81	84	87
Arroio do Padre	A	6	5	9	7	9	11	12	18	15	18	15	14	14	13	14
	AB	70	108	132	140	151	165	187	203	216	220	232	252	260	264	265
	AC	20	25	25	29	29	31	35	39	42	44	43	40	38	38	39
	AD	12	17	18	28	33	46	53	64	67	70	75	82	81	83	86
	AE	10	13	15	16	19	21	23	24	25	24	28	30	32	32	33
	B	111	131	162	176	190	209	229	262	281	311	324	345	352	364	369
	C	40	50	54	57	60	57	60	60	63	61	58	51	45	42	40
	D	16	21	21	20	22	22	25	30	32	31	30	27	26	25	27
Arroio do Sal	E	5	7	9	9	10	9	13	12	14	13	16	19	20	21	21
	A	37	45	52	55	62	71	81	92	100	94	90	86	83	88	90
	AB	421	487	537	602	671	764	812	865	915	986	1.070	1.155	1.229	1.300	1.340
	AC	105	108	121	125	134	146	155	158	161	157	148	143	138	131	133
	AD	79	91	99	105	114	127	145	158	166	166	167	161	163	171	179
	AE	13	11	13	15	22	30	31	33	35	37	38	43	50	56	59
	B	1.021	1.083	1.168	1.236	1.313	1.457	1.547	1.648	1.763	1.909	2.029	2.215	2.371	2.529	2.651
	C	129	130	133	135	136	139	141	146	150	137	126	107	95	84	80
Arroio do Tigre	D	75	79	92	98	117	128	135	141	145	132	124	113	109	108	106
	E	9	10	10	13	14	12	16	19	19	17	16	17	15	17	17
	A	108	121	124	126	122	123	111	112	108	104	101	103	105	102	102
	AB	693	770	835	892	916	949	1.007	1.048	1.081	1.115	1.157	1.211	1.255	1.290	1.325
	AC	132	131	130	129	131	134	129	129	132	128	124	118	114	113	109
	AD	198	211	234	248	271	293	314	339	346	350	353	351	352	354	365
	AE	28	33	34	40	40	39	47	51	52	48	50	53	58	60	60
	B	1.645	1.679	1.766	1.809	1.830	1.899	1.959	2.031	2.102	2.150	2.214	2.307	2.340	2.354	2.411
Arroio dos Ratos	C	212	207	206	199	197	194	191	190	183	163	141	116	113	107	106
	D	183	190	196	201	207	210	220	229	236	235	224	213	201	192	192
	E	25	27	29	31	34	35	32	33	32	32	30	32	33	34	34
	A	108	122	126	141	155	163	172	164	171	165	161	175	186	188	189
	AB	664	696	744	768	810	888	915	972	998	1.039	1.092	1.155	1.178	1.218	1.246
Arroio dos Ratos	AC	216	219	213	212	205	204	202	198	195	181	167	146	129	124	123
	AD	179	200	212	224	248	268	273	284	307	296	291	284	291	289	295

## Cadastro de Condutores nos Municípios do RS

por Categoria ao Ano

Dados até: 2021/Setembro

Município / Categoria	2007	2008	2009	2010	2011	2012	2013	2014	2015	2016	2017	2018	2019	2020	2021	
Arroio dos Ratos	AE	57	60	71	77	80	84	90	94	101	118	141	144	156	166	170
	B	1.496	1.538	1.555	1.566	1.621	1.716	1.792	1.869	1.962	2.078	2.172	2.228	2.360	2.412	2.467
	C	208	210	207	204	197	191	194	196	193	178	157	140	124	121	118
	D	203	207	215	212	215	223	227	237	243	242	228	225	215	214	208
	E	66	70	74	77	77	75	72	73	73	82	88	82	92	94	92
Arroio Grande	A	196	224	243	258	287	289	291	282	280	270	277	270	282	279	274
	AB	1.030	1.152	1.255	1.319	1.407	1.476	1.554	1.647	1.734	1.786	1.872	1.921	1.974	2.006	2.027
	AC	350	353	352	349	349	342	332	324	316	299	273	253	226	223	216
	AD	187	226	254	277	288	314	339	376	401	410	410	415	425	428	444
	AE	43	49	54	58	63	73	76	88	93	98	104	113	117	121	123
	B	2.181	2.234	2.314	2.390	2.482	2.564	2.683	2.776	2.864	2.978	3.063	3.145	3.194	3.181	3.231
	C	297	299	300	286	283	282	277	277	280	254	221	195	175	171	165
	D	102	108	118	116	118	135	137	147	155	159	157	146	151	167	166
Arvorezinha	E	44	49	53	55	58	57	56	58	59	60	62	66	68	68	66
	A	18	23	22	24	24	23	20	22	23	25	24	21	19	22	22
	AB	586	621	668	715	739	770	787	807	829	857	900	942	970	1.004	1.001
	AC	216	207	211	211	212	211	212	210	207	203	202	186	181	181	179
	AD	111	135	151	172	199	221	229	244	270	287	298	312	324	336	353
	AE	28	41	47	55	62	68	72	79	84	92	91	92	99	97	101
	B	1.839	1.860	1.913	1.961	2.037	2.081	2.197	2.303	2.421	2.520	2.590	2.675	2.766	2.810	2.867
	C	375	368	365	352	342	352	355	355	346	337	315	300	288	277	274
Augusto Pestana	D	166	181	195	216	234	248	257	264	276	277	280	292	297	306	305
	E	25	24	27	29	34	35	42	42	43	41	43	44	47	48	46
	A	22	20	24	25	26	23	25	28	35	31	32	35	30	30	30
	AB	398	420	476	487	530	573	613	624	648	685	708	741	763	785	799
	AC	493	484	487	482	479	472	480	484	484	467	438	417	404	397	392
	AD	113	124	137	150	159	177	191	201	207	209	219	211	223	229	224
	AE	53	55	58	68	76	84	88	97	106	116	121	125	127	128	129
	B	1.014	1.025	1.055	1.075	1.104	1.172	1.233	1.292	1.328	1.407	1.469	1.528	1.590	1.620	1.654
	C	506	495	479	474	465	455	438	423	410	365	325	291	267	259	251
Áurea	D	83	86	89	88	91	90	98	102	107	99	100	89	89	88	90
	E	37	38	37	40	45	49	54	61	64	64	66	66	64	66	65
	A	21	22	21	21	21	20	21	19	14	12	12	12	14	11	13
	AB	173	189	202	214	227	232	250	261	277	293	313	328	338	346	353
	AC	51	53	52	53	55	55	52	56	56	53	55	52	51	50	49
AD	44	48	52	55	65	72	75	82	92	98	105	106	111	112	115	
AE	7	7	9	9	11	10	12	13	13	13	13	16	19	18	17	

## Cadastro de Condutores nos Municípios do RS

por Categoria ao Ano

Dados até: 2021/Setembro

Município / Categoria	2007	2008	2009	2010	2011	2012	2013	2014	2015	2016	2017	2018	2019	2020	2021	
Áurea	B	506	513	519	528	537	584	609	634	654	682	722	745	783	787	785
	C	104	101	97	94	95	95	94	90	91	93	81	74	69	69	68
	D	55	59	64	69	73	79	84	88	88	91	91	90	91	93	96
	E	6	5	6	9	9	9	8	9	9	10	11	12	10	12	14
Bagé	A	1.260	1.515	1.680	1.778	1.908	2.093	2.083	2.103	2.120	2.137	2.101	2.095	2.100	2.054	2.066
	AB	6.500	7.033	7.532	8.020	8.477	9.049	9.652	10.012	10.389	10.883	11.462	11.959	12.368	12.682	12.881
	AC	1.679	1.645	1.622	1.601	1.586	1.579	1.552	1.535	1.506	1.402	1.266	1.158	1.081	1.003	958
	AD	1.175	1.284	1.362	1.491	1.615	1.783	1.888	2.065	2.113	2.145	2.137	2.146	2.193	2.236	2.243
	AE	333	364	380	412	448	482	549	613	659	697	732	755	790	821	858
	B	18.771	19.180	19.655	20.067	20.570	21.351	22.333	23.209	23.968	24.720	25.656	26.378	27.143	27.543	27.792
	C	1.863	1.815	1.765	1.712	1.661	1.610	1.580	1.566	1.566	1.472	1.328	1.189	1.093	1.039	995
	D	1.163	1.157	1.165	1.143	1.159	1.176	1.204	1.291	1.296	1.255	1.196	1.170	1.157	1.161	1.150
	E	233	239	241	240	250	255	268	287	303	301	311	322	338	348	361
Balneário Pinhal	A	39	53	61	65	72	80	83	87	89	97	109	104	105	108	113
	AB	340	389	420	463	502	551	585	640	679	740	786	841	893	920	951
	AC	111	118	123	136	139	135	139	136	132	122	115	105	93	90	88
	AD	88	103	122	133	145	159	181	187	191	190	192	187	194	202	208
	AE	13	15	18	21	27	32	37	42	47	49	50	46	46	47	54
	B	909	965	1.051	1.115	1.158	1.306	1.415	1.570	1.665	1.809	1.923	2.037	2.114	2.181	2.243
	C	123	121	119	120	118	126	134	151	150	137	107	88	73	71	69
	D	106	115	126	119	127	143	150	163	170	165	155	145	132	128	119
	E	23	26	28	25	25	27	24	27	30	28	23	27	20	23	24
Barão	A	34	29	35	34	35	38	33	31	34	35	33	32	27	28	26
	AB	442	512	565	620	666	727	731	760	780	820	861	899	942	964	987
	AC	150	151	154	156	159	160	158	159	157	151	139	131	129	129	126
	AD	112	125	138	153	159	169	187	199	214	213	214	209	212	218	227
	AE	21	24	24	27	31	31	35	38	42	43	46	47	47	49	50
	B	753	794	868	933	990	1.077	1.139	1.187	1.256	1.316	1.343	1.388	1.427	1.476	1.516
	C	161	160	159	153	155	153	153	150	147	132	123	112	110	105	104
	D	82	83	88	92	91	94	99	100	107	107	105	105	107	109	110
	E	8	9	9	12	12	14	13	18	16	17	17	17	18	19	18
Barão de Cotegipe	A	20	23	30	35	36	29	28	24	26	26	28	29	30	28	28
	AB	258	296	325	368	418	449	481	508	537	571	600	627	649	677	692
	AC	118	117	119	123	123	126	128	132	132	127	128	126	128	126	126
	AD	57	62	69	70	73	85	102	117	126	136	140	151	157	167	172
	AE	42	43	42	39	40	44	43	46	52	53	56	59	58	57	60
	B	1.116	1.146	1.188	1.214	1.254	1.327	1.382	1.419	1.470	1.542	1.593	1.644	1.686	1.723	1.750

## Cadastro de Condutores nos Municípios do RS

por Categoria ao Ano

Dados até: 2021/Setembro

Município / Categoria	2007	2008	2009	2010	2011	2012	2013	2014	2015	2016	2017	2018	2019	2020	2021
Barão de Cotegipe	C	214	218	212	205	207	206	199	197	197	189	178	169	163	155
	D	92	95	107	117	121	134	135	140	146	143	141	141	143	154
	E	41	40	43	45	44	43	46	45	47	46	47	47	50	56
Barão do Triunfo	A	154	180	192	192	194	193	194	172	166	167	167	161	167	168
	AB	554	621	655	684	711	716	715	720	745	762	801	848	893	937
	AC	127	134	139	138	136	138	134	128	124	118	109	105	93	85
	AD	157	174	186	198	204	213	222	224	229	225	219	214	213	218
	AE	14	14	14	19	22	23	27	32	37	37	39	41	41	44
	B	309	313	321	332	339	342	350	369	389	399	414	434	448	460
	C	50	47	48	47	45	44	41	39	38	37	29	23	16	11
	D	28	28	27	27	30	28	28	29	29	26	27	22	23	25
	E	1	2	4	4	5	5	5	5	5	5	5	6	6	6
Barra do Guarita	A	14	14	16	16	15	17	16	18	19	19	20	19	18	16
	AB	93	117	128	135	135	157	178	194	207	220	230	247	259	299
	AC	39	40	41	43	42	42	44	45	47	48	46	44	42	36
	AD	9	11	11	14	19	27	35	35	40	43	48	47	50	58
	AE	4	4	4	6	7	12	14	15	17	20	26	25	25	33
	B	100	109	112	114	118	124	133	140	148	148	161	168	178	190
	C	42	41	40	39	37	37	35	35	35	35	29	26	26	27
	D	14	13	13	11	11	11	11	10	12	11	13	13	15	15
	E	0	1	1	1	0	0	1	4	5	5	6	5	6	5
Barra do Quaraí	A	11	14	13	12	17	16	16	19	13	14	16	15	16	16
	AB	54	69	79	79	80	90	98	103	112	122	131	139	139	147
	AC	23	20	21	21	24	24	25	25	24	22	21	21	22	20
	AD	10	12	17	19	20	21	22	25	28	28	26	27	29	32
	AE	20	19	18	17	16	19	20	22	22	26	26	30	29	29
	B	225	242	245	259	274	286	304	340	366	407	434	465	508	535
	C	58	58	57	55	53	52	53	50	49	41	35	32	30	28
	D	22	24	25	28	27	26	29	32	32	37	36	34	33	33
	E	11	11	10	12	14	11	12	12	12	12	14	16	16	17
Barra do Ribeiro	A	77	89	107	114	110	123	139	130	135	139	138	130	120	117
	AB	697	744	793	832	877	931	982	1.024	1.045	1.086	1.127	1.181	1.231	1.318
	AC	202	201	195	198	197	193	192	193	197	186	171	155	142	128
	ACC	0	0	0	0	0	0	0	0	0	0	0	0	0	1
	ACCB	0	0	0	0	0	0	0	0	0	0	0	0	0	1
	AD	177	206	215	221	242	259	265	277	287	284	281	283	289	300
	AE	42	47	52	54	57	56	62	68	76	78	83	83	86	91



## Cadastro de Condutores nos Municípios do RS

por Categoria ao Ano

Dados até: 2021/Setembro

Município / Categoria	2007	2008	2009	2010	2011	2012	2013	2014	2015	2016	2017	2018	2019	2020	2021	
Barra do Ribeiro	B	1.838	1.891	1.949	1.931	2.006	2.080	2.186	2.319	2.405	2.491	2.601	2.658	2.744	2.799	2.855
	C	219	218	211	199	188	180	176	170	174	159	143	134	132	124	121
	D	158	169	166	178	179	183	177	182	181	171	169	163	163	157	161
	E	33	28	27	26	27	29	31	33	33	30	33	36	39	38	44
Barra do Rio Azul	A	8	8	11	15	12	9	5	5	5	3	3	4	4	5	3
	AB	83	100	101	114	129	140	155	161	167	173	179	187	193	195	195
	AC	27	27	30	29	29	29	28	27	27	26	25	25	23	24	30
	AD	31	32	31	34	39	40	48	51	55	59	61	59	62	59	59
	AE	5	6	7	7	7	7	7	9	9	9	9	8	7	6	6
	B	277	288	293	287	302	305	317	331	333	349	356	370	381	381	382
	C	33	31	29	29	29	28	31	32	34	32	29	21	17	16	17
	D	34	32	37	37	37	43	41	42	42	41	38	35	34	31	31
E	6	6	5	5	6	6	6	5	6	6	6	5	5	5	5	
Barra Funda	A	16	16	20	18	20	18	20	18	17	16	14	13	9	6	5
	AB	150	168	174	178	184	198	212	222	241	244	242	256	266	272	267
	AC	83	81	82	81	81	81	82	79	81	75	71	64	63	62	63
	AD	25	26	38	38	51	55	53	53	58	62	63	66	73	72	73
	AE	17	18	20	23	27	31	37	40	39	39	39	39	41	43	42
	B	344	342	367	369	372	405	422	453	493	514	541	546	575	590	613
	C	105	100	100	99	95	94	92	90	89	83	72	68	64	58	59
	D	29	29	29	31	32	34	32	31	33	35	36	36	38	43	46
E	10	11	14	15	15	19	19	20	21	20	21	23	24	25	25	
Barracão	A	5	6	8	8	8	7	5	3	5	5	5	6	7	6	6
	AB	84	101	111	116	133	138	142	152	169	179	195	208	220	230	240
	AC	51	58	59	56	58	61	56	53	57	52	54	54	51	47	41
	AD	15	20	29	36	37	45	48	51	51	50	54	55	54	55	56
	AE	3	5	6	6	8	11	12	18	20	23	26	28	26	27	29
	B	715	791	847	861	871	874	873	904	938	990	1.025	1.061	1.104	1.136	1.144
	C	141	141	138	135	127	123	118	114	113	105	97	90	86	85	82
	D	110	122	129	138	145	144	142	147	145	134	136	126	127	125	127
E	21	20	22	24	25	30	33	32	34	35	32	37	38	38	38	
Barros Cassal	A	39	45	48	49	55	52	45	50	53	52	54	48	49	50	49
	AB	298	353	400	414	438	427	450	477	482	503	534	552	582	590	603
	AC	66	70	70	72	74	71	75	77	75	72	69	62	56	55	52
	AD	74	82	94	115	127	143	157	159	157	162	165	169	171	178	181
	AE	16	21	23	27	29	29	26	26	31	32	32	35	37	37	42
	B	1.010	1.043	1.091	1.087	1.088	1.086	1.094	1.134	1.148	1.187	1.221	1.262	1.311	1.335	1.365

## Cadastro de Condutores nos Municípios do RS

por Categoria ao Ano

Dados até: 2021/Setembro

Município / Categoria	2007	2008	2009	2010	2011	2012	2013	2014	2015	2016	2017	2018	2019	2020	2021	
Barros Cassal	C	179	174	167	166	157	145	141	141	137	133	112	102	96	91	90
	D	92	98	106	118	127	122	128	137	141	138	133	125	126	123	123
	E	20	20	22	21	18	17	20	18	20	20	19	23	27	27	25
Benjamin Constant do Sul	A	7	9	7	8	11	11	8	6	5	5	5	5	6	5	5
	AB	54	63	77	83	90	88	95	102	111	114	115	122	123	132	138
	AC	12	13	13	12	12	13	14	16	16	15	15	14	12	9	10
	AD	11	21	22	23	26	36	33	39	40	40	37	42	48	55	54
	AE	2	2	2	2	2	3	3	3	3	3	5	5	5	5	7
	B	178	189	198	195	195	198	191	200	204	211	212	227	235	242	245
	C	34	35	37	36	35	36	34	32	32	32	31	27	23	20	18
	D	19	19	21	21	20	22	24	27	31	30	32	34	34	34	35
	E	3	3	3	4	4	3	3	3	4	4	4	4	4	4	5
Bento Gonçalves	A	1.040	1.360	1.570	1.627	1.670	1.728	1.732	1.762	1.738	1.768	1.802	1.874	1.893	1.899	1.991
	AB	7.534	8.680	9.701	10.602	11.403	12.322	13.135	13.888	14.562	15.307	16.040	16.780	17.498	18.025	18.390
	AC	2.859	2.868	2.858	2.887	2.873	2.878	2.858	2.803	2.768	2.581	2.357	2.143	1.968	1.839	1.774
	AD	924	1.049	1.149	1.258	1.392	1.549	1.677	1.807	1.911	1.967	2.006	2.036	2.097	2.124	2.160
	AE	598	629	655	684	716	746	777	807	829	824	837	839	869	884	892
	B	25.898	26.655	27.449	28.030	28.768	29.793	30.815	31.681	32.423	33.264	34.110	34.978	35.632	36.052	36.332
	C	4.163	4.079	3.996	3.918	3.873	3.810	3.709	3.603	3.519	3.160	2.795	2.445	2.175	2.001	1.922
	D	1.387	1.456	1.483	1.530	1.628	1.689	1.734	1.787	1.788	1.739	1.678	1.633	1.608	1.588	1.590
	E	946	949	958	955	959	951	956	967	954	916	874	859	835	801	799
Boa Vista das Missões	A	21	18	22	20	19	18	19	15	17	10	12	13	11	11	9
	AB	112	127	139	148	160	151	152	161	166	175	186	202	206	209	206
	AC	81	79	80	73	72	68	68	73	72	70	69	65	65	64	63
	AD	31	29	31	35	37	45	52	56	59	63	61	65	65	63	66
	AE	15	20	22	24	26	29	29	29	32	33	34	39	40	41	40
	B	201	214	236	232	240	247	250	259	273	290	310	319	355	368	385
	C	59	60	61	59	57	59	59	58	57	51	44	34	29	29	28
	D	14	16	19	22	25	29	32	34	38	37	35	32	29	31	32
	E	13	15	14	15	15	16	18	18	18	17	19	18	18	17	19
Boa Vista do Buricá	A	60	71	82	87	86	82	64	60	57	66	61	62	56	52	45
	AB	938	976	1.030	1.094	1.191	1.262	1.318	1.344	1.394	1.431	1.492	1.543	1.620	1.660	1.713
	AC	331	328	324	323	324	326	326	325	330	318	301	282	267	258	249
	AD	108	120	134	137	153	170	193	230	252	261	271	281	281	285	283
	AE	92	94	97	107	115	122	125	132	137	144	144	147	150	156	163
	B	751	774	810	836	860	908	950	1.000	1.035	1.056	1.091	1.137	1.181	1.211	1.226
	C	92	89	90	86	81	83	84	80	82	76	67	57	53	53	52

## Cadastro de Condutores nos Municípios do RS

por Categoria ao Ano

Dados até: 2021/Setembro

Município / Categoria	2007	2008	2009	2010	2011	2012	2013	2014	2015	2016	2017	2018	2019	2020	2021	
Boa Vista do Buricá	D	33	37	34	36	40	45	46	48	49	45	41	37	35	35	39
	E	17	18	19	18	21	21	21	20	20	20	20	19	20	21	22
Boa Vista do Cadeado	A	7	12	17	19	20	15	13	12	14	13	12	10	10	11	10
	AB	46	63	68	85	99	109	116	118	112	119	121	128	130	140	140
	AC	61	67	76	78	90	95	89	93	91	88	88	85	89	87	88
	AD	21	21	29	32	36	36	41	46	51	52	52	56	59	62	62
	AE	6	7	8	10	11	11	12	12	14	18	20	22	24	24	25
	B	182	197	219	240	268	284	301	315	325	340	366	387	383	397	403
	C	84	91	99	101	104	105	108	104	108	105	100	91	93	92	92
	D	14	19	22	24	31	34	34	38	37	36	35	36	35	36	37
	E	2	2	3	3	3	3	4	4	4	6	8	8	7	7	5
Boa Vista do Incra	A	1	7	12	11	9	7	6	7	8	6	8	9	8	8	7
	AB	89	107	123	131	137	144	153	157	162	172	173	175	177	180	180
	AC	55	61	71	71	69	73	74	73	73	70	65	58	57	57	53
	AD	23	30	36	40	48	49	48	53	52	52	58	65	66	72	72
	AE	0	0	0	2	5	6	8	8	10	15	16	20	22	21	22
	B	260	283	297	293	302	332	344	358	382	394	409	417	449	451	445
	C	118	130	133	134	133	129	134	129	127	118	115	103	92	92	93
	D	31	37	40	40	42	42	41	42	42	41	42	42	44	43	40
	E	3	3	2	2	2	2	2	3	4	4	4	4	4	5	5
Boa Vista do Sul	A	7	11	10	9	10	11	10	10	13	11	12	11	13	8	8
	AB	77	83	109	122	133	145	173	178	182	189	198	204	201	208	219
	AC	105	111	115	122	116	113	114	117	119	122	124	125	125	122	117
	AD	34	38	37	38	42	45	50	56	60	59	58	58	57	62	61
	AE	26	28	34	36	35	35	37	38	38	39	39	41	43	43	45
	B	340	358	380	394	403	431	456	471	479	510	535	575	592	607	617
	C	273	273	277	280	275	279	276	271	273	266	243	228	216	210	202
	D	62	65	66	68	70	70	71	72	72	67	71	65	67	68	70
	E	24	28	28	29	29	30	33	32	29	27	27	29	28	30	31
Bom Jesus	A	19	22	21	25	23	23	24	24	21	23	21	23	25	24	24
	AB	207	234	253	261	283	305	309	321	326	336	364	406	433	466	502
	AC	75	78	79	79	80	78	85	83	86	84	85	83	84	81	82
	AD	73	79	88	92	102	110	111	116	126	123	124	132	148	156	169
	AE	20	21	21	21	22	24	27	32	36	38	41	41	46	47	50
	B	1.500	1.552	1.614	1.655	1.748	1.862	1.963	2.037	2.125	2.184	2.280	2.382	2.473	2.567	2.678
	C	313	303	295	287	277	270	255	247	247	227	211	199	184	184	178
	D	221	238	239	238	252	265	275	281	283	277	288	286	289	291	313

## Cadastro de Condutores nos Municípios do RS

por Categoria ao Ano

Dados até: 2021/Setembro

Município / Categoria	2007	2008	2009	2010	2011	2012	2013	2014	2015	2016	2017	2018	2019	2020	2021	
Bom Jesus	E	75	72	72	77	82	85	82	87	88	86	88	88	96	95	103
Bom Princípio	A	141	135	145	156	150	136	126	117	124	125	118	109	102	117	114
	AB	1.367	1.521	1.642	1.766	1.916	2.056	2.191	2.308	2.374	2.435	2.537	2.666	2.762	2.806	2.863
	AC	530	533	540	538	545	553	557	556	555	536	501	477	455	442	425
	AD	267	293	319	344	384	420	445	471	480	483	489	487	483	496	507
	AE	65	76	82	92	104	109	112	120	122	124	132	137	141	149	153
	B	1.661	1.718	1.821	1.935	2.065	2.231	2.408	2.598	2.747	2.910	3.054	3.209	3.314	3.402	3.470
	C	253	252	256	264	261	266	264	263	259	243	213	197	189	176	173
	D	124	121	120	121	128	143	151	156	160	162	157	150	147	149	150
	E	23	25	27	27	25	29	31	35	36	35	36	38	39	41	41
Bom Progresso	A	18	22	26	27	28	33	31	39	28	29	33	35	35	35	38
	AB	157	170	195	200	219	247	268	269	283	298	301	319	326	332	346
	AC	109	110	113	113	114	116	116	116	114	110	106	95	88	84	80
	AD	44	52	51	58	66	77	77	80	78	71	72	71	79	77	77
	AE	3	4	4	5	8	9	16	22	24	22	23	21	20	21	23
	B	168	176	174	174	183	180	186	193	198	215	231	237	257	259	274
	C	48	44	43	39	40	40	38	32	32	26	24	21	20	17	15
	D	15	15	17	12	13	12	14	15	15	12	10	8	8	7	7
	E	1	1	1	1	4	4	5	5	5	7	6	7	6	5	4
Bom Retiro do Sul	A	229	248	273	285	321	303	295	301	288	285	283	282	264	259	270
	AB	1.091	1.185	1.272	1.332	1.427	1.542	1.588	1.631	1.711	1.799	1.858	1.962	2.047	2.095	2.119
	AC	186	184	190	193	190	192	194	199	200	187	168	148	133	124	122
	AD	186	229	244	265	273	301	335	370	382	381	374	369	367	368	381
	AE	54	64	74	82	88	95	102	110	124	126	126	130	131	137	137
	B	1.509	1.527	1.563	1.592	1.665	1.769	1.910	2.024	2.101	2.177	2.248	2.296	2.358	2.393	2.452
	C	213	198	193	189	183	177	176	178	174	149	134	108	88	80	77
	D	110	103	107	103	108	116	118	123	124	117	111	106	105	99	94
	E	42	44	47	49	49	51	52	53	56	54	52	48	51	55	55
Boqueirão do Leão	A	53	62	71	81	78	70	64	78	77	79	76	77	81	81	83
	AB	403	471	520	560	588	618	657	678	675	687	726	736	749	770	771
	AC	112	116	120	124	119	119	121	123	125	118	112	105	102	98	96
	AD	92	109	122	138	140	149	166	177	191	183	181	175	177	175	191
	AE	23	23	26	26	32	33	33	32	31	33	34	34	35	33	33
	B	656	661	682	697	713	736	783	826	861	927	966	1.002	1.023	1.034	1.053
	C	147	142	140	142	134	134	134	133	138	113	100	85	69	63	54
	D	92	88	85	86	84	82	87	87	90	84	78	76	75	72	66
	E	9	11	11	11	15	15	15	14	14	12	12	11	12	12	11

## Cadastro de Condutores nos Municípios do RS

por Categoria ao Ano

Dados até: 2021/Setembro

Município / Categoria	2007	2008	2009	2010	2011	2012	2013	2014	2015	2016	2017	2018	2019	2020	2021	
Bossoroca	A	19	22	36	34	39	47	39	39	49	41	42	42	39	36	36
	AB	161	186	205	219	245	264	281	289	287	296	303	322	340	349	364
	AC	78	82	84	84	82	80	81	74	77	74	73	71	71	76	74
	AD	38	45	55	60	64	79	98	107	115	121	127	130	133	140	148
	AE	16	22	26	30	39	39	43	55	55	59	63	64	65	69	69
	B	735	760	769	794	817	820	834	835	887	919	954	995	1.023	1.015	1.041
	C	175	169	169	166	168	168	166	168	166	151	136	127	125	123	121
	D	69	75	72	79	80	83	83	96	101	106	107	108	102	100	101
	E	17	20	20	20	21	21	27	32	28	31	32	33	31	35	36
Bozano	A	7	6	7	5	6	6	7	7	7	9	10	10	9	10	9
	AB	47	61	72	74	80	88	93	94	90	99	113	128	134	138	137
	AC	72	84	90	99	98	97	98	99	98	95	94	86	89	90	90
	AD	9	18	25	30	31	30	32	37	43	44	49	51	49	54	57
	AE	8	7	8	10	14	16	18	18	19	19	19	20	22	22	26
	B	218	253	284	295	303	309	320	334	344	358	389	406	427	435	448
	C	92	108	126	138	139	144	146	141	134	129	118	113	109	109	107
	D	11	16	17	19	21	23	28	35	36	32	34	33	38	39	41
	E	4	5	7	8	10	12	12	12	12	12	11	10	10	9	11
Braga	A	13	21	25	32	32	37	38	33	29	32	27	27	26	25	26
	AB	175	184	204	231	257	282	307	322	320	324	330	346	357	382	379
	AC	109	106	103	101	102	101	103	104	102	97	91	85	76	73	73
	AD	37	38	43	53	59	64	65	74	78	77	75	79	85	82	89
	AE	12	13	14	15	15	18	21	23	25	27	28	28	27	28	27
	B	236	234	235	254	277	302	308	328	352	357	368	385	401	394	405
	C	82	81	79	75	75	76	72	69	65	60	53	53	47	43	39
	D	12	14	15	15	16	18	19	18	17	17	19	17	19	20	20
	E	11	12	11	10	9	8	7	9	11	11	11	11	9	9	8
Brochier	A	80	87	93	95	96	91	93	90	84	80	78	79	76	77	74
	AB	606	637	662	692	727	792	839	888	916	954	999	1.053	1.080	1.113	1.136
	AC	202	213	212	213	215	220	223	232	236	230	226	213	206	200	200
	AD	134	145	153	164	174	180	189	200	210	204	208	206	217	221	226
	AE	18	20	23	29	28	30	30	34	36	37	36	37	37	37	37
	B	546	561	577	572	579	590	617	640	656	675	694	717	729	738	756
	C	81	80	83	82	84	87	84	83	75	70	60	42	38	38	37
	D	38	38	40	40	39	40	42	45	48	44	43	41	38	33	35
	E	4	4	3	3	5	5	6	6	7	7	7	6	7	6	6
Butiá	A	82	84	97	110	124	155	169	163	179	192	190	187	181	181	175

## Cadastro de Condutores nos Municípios do RS

por Categoria ao Ano

Dados até: 2021/Setembro

Município / Categoria	2007	2008	2009	2010	2011	2012	2013	2014	2015	2016	2017	2018	2019	2020	2021	
Butiá	AB	755	787	830	900	982	1.042	1.116	1.176	1.208	1.277	1.337	1.402	1.452	1.490	1.522
	AC	312	306	315	322	321	328	321	308	291	279	260	238	220	205	196
	AD	213	234	253	288	306	323	345	366	390	398	404	407	428	421	434
	AE	179	199	215	229	249	264	276	297	340	371	385	406	421	428	444
	B	2.318	2.356	2.387	2.480	2.578	2.685	2.781	2.860	2.958	3.092	3.212	3.280	3.325	3.369	3.393
	C	399	404	408	394	382	376	359	354	335	310	286	256	235	216	208
	D	327	351	380	389	383	386	389	410	434	436	418	415	428	415	406
	E	186	200	219	228	249	257	252	259	284	304	310	319	326	326	324
Caçapava do Sul	A	141	175	219	235	286	294	300	323	322	323	320	310	324	323	328
	AB	1.325	1.475	1.661	1.821	2.011	2.195	2.337	2.460	2.563	2.674	2.776	2.879	2.938	2.994	3.007
	AC	343	350	341	341	325	325	325	327	326	305	281	261	252	251	243
	AD	317	365	401	433	492	551	594	640	669	677	675	672	687	708	741
	AE	80	89	110	121	142	153	176	207	229	235	257	268	283	296	298
	B	5.355	5.446	5.527	5.633	5.735	5.987	6.206	6.456	6.700	6.893	7.081	7.292	7.463	7.548	7.645
	C	796	777	770	750	723	705	692	671	657	614	565	504	459	431	407
	D	479	507	516	520	544	562	578	582	589	579	574	571	565	566	584
	E	134	138	151	153	165	169	165	173	188	196	197	198	202	202	206
	Cacequi	A	48	61	76	75	88	74	64	77	84	93	97	92	98	102
AB		452	507	560	590	634	678	698	722	744	767	814	839	865	866	880
AC		191	189	190	187	179	175	170	162	157	152	136	121	112	107	104
AD		89	96	103	114	117	130	136	144	153	161	162	169	176	178	188
AE		15	17	17	15	19	20	21	23	27	29	33	35	38	40	41
B		1.504	1.518	1.554	1.591	1.612	1.675	1.715	1.758	1.786	1.853	1.891	1.936	1.968	2.005	2.019
C		275	265	261	240	233	223	208	192	185	171	158	152	137	130	129
D		99	98	99	103	110	109	116	115	110	113	117	110	104	103	104
E		13	14	13	11	11	11	8	7	11	13	13	14	15	19	20
Cachoeira do Sul	A	606	718	839	905	981	980	1.004	1.012	1.062	1.098	1.121	1.110	1.107	1.086	1.104
	AB	4.365	4.717	5.141	5.526	5.976	6.436	6.872	7.243	7.459	7.790	8.151	8.547	8.864	9.101	9.255
	AC	1.166	1.157	1.154	1.164	1.180	1.195	1.167	1.176	1.172	1.070	976	872	782	724	686
	AD	819	879	900	953	1.048	1.161	1.232	1.334	1.418	1.406	1.365	1.322	1.321	1.346	1.367
	AE	255	298	321	353	383	416	456	499	513	525	531	525	546	561	580
	B	13.791	13.773	13.940	14.058	14.418	14.986	15.625	16.157	16.612	17.078	17.592	18.205	18.612	18.857	19.071
	C	2.108	2.041	1.984	1.936	1.887	1.873	1.853	1.809	1.773	1.584	1.402	1.211	1.081	993	944
	D	1.093	1.094	1.073	1.064	1.081	1.099	1.102	1.139	1.143	1.077	1.019	945	910	868	860
	E	274	283	281	281	281	284	299	315	321	324	310	302	303	306	304
Cachoeirinha	A	809	955	1.090	1.130	1.219	1.313	1.321	1.387	1.369	1.458	1.566	1.590	1.646	1.711	1.788
	AB	7.489	8.143	8.720	9.233	9.765	10.322	10.902	11.418	11.948	12.577	13.258	13.918	14.564	15.018	15.232

## Cadastro de Condutores nos Municípios do RS

por Categoria ao Ano

Dados até: 2021/Setembro

Município / Categoria	2007	2008	2009	2010	2011	2012	2013	2014	2015	2016	2017	2018	2019	2020	2021	
Cachoeirinha	AC	1.394	1.401	1.388	1.395	1.387	1.362	1.368	1.377	1.363	1.271	1.140	980	871	800	769
	ACC	0	0	0	0	0	0	0	0	0	0	0	0	1	1	0
	ACCB	0	0	0	0	0	0	0	0	0	0	0	0	0	0	1
	AD	1.491	1.622	1.727	1.838	1.973	2.100	2.225	2.330	2.402	2.419	2.369	2.328	2.322	2.312	2.324
	AE	461	501	531	567	598	636	674	702	720	732	730	759	765	781	789
	B	22.972	23.958	25.032	25.812	26.861	28.237	29.661	31.133	32.423	33.671	34.950	36.036	37.014	37.633	38.011
	C	1.714	1.680	1.661	1.604	1.568	1.558	1.524	1.496	1.444	1.317	1.162	986	858	769	726
	D	1.946	1.969	1.981	2.015	2.061	2.092	2.132	2.194	2.216	2.139	2.048	1.921	1.862	1.836	1.811
	E	508	516	524	518	527	516	513	511	510	484	477	471	464	459	455
Cacique Doble	A	5	6	8	6	4	3	4	3	2	2	4	4	4	6	6
	AB	112	141	161	169	193	205	215	220	220	225	239	259	277	288	293
	AC	68	72	71	73	76	77	78	83	87	86	82	75	69	69	66
	AD	25	31	33	36	41	44	52	62	68	68	69	74	74	76	75
	AE	5	8	9	8	9	12	12	14	15	16	18	20	20	20	22
	B	617	653	683	699	729	769	783	799	816	838	871	907	945	954	954
	C	111	112	109	104	104	102	101	102	101	93	83	73	68	66	65
	D	51	54	54	58	63	65	72	77	77	76	73	70	64	63	63
	E	20	22	23	26	26	28	28	29	32	31	29	29	29	30	30
Caibaté	A	13	15	15	18	24	18	24	17	25	28	28	27	22	20	20
	AB	262	284	324	323	331	355	367	383	403	432	474	501	537	534	539
	AC	180	179	165	162	149	139	133	125	119	109	104	108	100	99	98
	AD	61	55	63	71	70	76	93	110	118	129	127	131	134	135	140
	AE	77	85	101	109	116	118	124	128	138	135	140	138	140	143	147
	B	796	778	790	807	804	819	842	860	898	933	970	1.018	1.061	1.093	1.098
	C	177	168	156	157	148	146	144	142	140	126	115	101	89	88	77
	D	46	47	50	56	54	55	60	69	71	71	76	74	74	70	73
	E	65	67	64	64	66	65	69	68	66	62	61	58	60	59	57
Caixaçara	A	69	79	86	83	83	76	61	64	63	63	62	67	70	72	65
	AB	506	520	546	574	608	659	712	749	764	775	802	832	869	899	910
	AC	162	160	160	157	154	151	151	149	149	142	129	117	107	102	101
	AD	64	74	80	85	98	102	109	117	123	127	132	134	137	141	143
	AE	37	39	38	38	39	43	43	43	46	48	49	48	49	49	51
	B	516	512	510	527	543	566	574	591	620	634	656	676	697	713	717
	C	115	110	108	108	106	102	99	96	92	84	73	62	55	52	52
	D	46	46	45	47	48	48	49	48	49	43	38	37	38	33	34
	E	18	18	18	17	16	15	15	16	16	13	14	11	12	12	12
Camaquã	A	718	819	957	1.030	1.115	1.153	1.209	1.276	1.330	1.372	1.384	1.367	1.350	1.319	1.319

## Cadastro de Condutores nos Municípios do RS

por Categoria ao Ano

Dados até: 2021/Setembro

Município / Categoria	2007	2008	2009	2010	2011	2012	2013	2014	2015	2016	2017	2018	2019	2020	2021	
Camaquã	AB	5.426	5.922	6.354	6.702	7.044	7.483	7.854	8.233	8.526	8.926	9.255	9.637	9.884	10.084	10.143
	AC	1.999	1.976	1.979	1.956	1.910	1.875	1.858	1.859	1.845	1.717	1.563	1.429	1.320	1.259	1.225
	AD	1.068	1.166	1.241	1.302	1.419	1.506	1.582	1.690	1.740	1.705	1.653	1.586	1.566	1.542	1.532
	AE	448	497	539	569	630	691	726	756	786	795	806	838	863	875	881
	B	8.591	8.727	8.962	9.057	9.180	9.410	9.646	9.865	10.154	10.429	10.597	10.846	11.051	11.100	11.125
	C	1.332	1.285	1.266	1.228	1.191	1.157	1.133	1.117	1.100	998	889	767	693	650	628
	D	559	581	575	580	614	625	637	656	656	609	567	520	508	496	483
	E	314	322	330	333	346	353	358	359	365	358	353	345	337	329	320
Camargo	A	3	3	3	3	1	2	2	4	3	3	2	2	1	1	1
	AB	73	83	95	109	128	151	166	179	180	183	193	204	208	212	218
	AC	32	34	34	34	36	35	35	34	33	34	33	30	29	32	32
	AD	34	40	45	48	53	60	66	72	73	71	74	81	88	94	95
	AE	6	8	8	8	8	10	10	12	13	14	15	16	18	20	20
	B	486	507	534	547	557	588	625	648	672	705	730	744	790	820	823
	C	130	129	130	126	122	121	122	126	125	117	115	112	105	101	98
	D	55	57	60	70	72	77	80	86	90	92	96	103	106	109	110
	E	20	20	18	17	18	18	18	18	17	16	17	18	22	23	23
Cambará do Sul	A	6	6	10	8	8	9	9	9	12	10	11	10	10	10	9
	AB	120	138	151	163	175	192	200	212	230	243	261	283	289	296	307
	AC	105	104	98	98	99	96	91	90	92	87	83	77	76	75	76
	AD	36	35	39	43	52	60	69	71	72	72	71	77	79	80	83
	AE	17	22	28	30	39	42	40	41	40	43	46	48	48	50	52
	B	676	715	751	769	844	901	927	964	991	1.019	1.074	1.150	1.203	1.245	1.287
	C	284	278	273	262	260	247	237	228	223	203	190	171	160	152	149
	D	171	179	179	181	182	183	177	180	181	177	177	182	178	173	176
	E	41	41	40	42	46	55	58	61	65	64	64	68	69	73	74
Campestre da Serra	A	7	7	7	6	6	5	6	4	3	3	2	0	0	1	2
	AB	31	50	65	73	86	100	105	116	124	132	137	143	144	144	140
	AC	29	32	40	40	50	52	50	51	46	44	43	42	44	46	46
	AD	19	24	27	29	36	42	41	44	45	50	51	56	60	68	72
	AE	38	38	43	42	44	46	49	49	53	52	51	51	51	51	51
	B	434	457	487	540	558	573	601	633	659	686	712	744	773	785	797
	C	121	127	126	132	136	134	132	136	130	118	113	103	95	92	90
	D	51	57	62	68	73	75	73	72	73	75	76	80	83	85	85
	E	150	153	153	154	155	153	154	152	150	145	141	136	134	134	133
Campina das Missões	A	70	72	75	79	72	72	66	55	53	55	53	51	51	48	51
	AB	704	744	791	825	857	892	906	962	1.006	1.060	1.127	1.173	1.219	1.242	1.285



## Cadastro de Condutores nos Municípios do RS

por Categoria ao Ano

Dados até: 2021/Setembro

Município / Categoria	2007	2008	2009	2010	2011	2012	2013	2014	2015	2016	2017	2018	2019	2020	2021	
Campina das Missões	AC	155	157	163	160	165	162	159	163	167	158	146	137	135	129	126
	AD	105	118	131	141	166	175	191	202	208	215	222	226	229	238	247
	AE	57	54	57	60	67	72	78	87	92	92	89	96	92	89	89
	B	966	975	1.029	1.032	1.049	1.070	1.090	1.127	1.148	1.167	1.204	1.238	1.259	1.292	1.298
	C	115	114	114	112	106	105	93	93	93	86	76	62	57	54	52
	D	54	54	56	63	64	64	60	59	57	56	53	53	51	45	43
	E	24	27	27	26	31	32	31	30	28	27	27	26	25	27	25
Campinas do Sul	A	9	10	7	10	12	15	12	12	11	9	10	9	9	10	11
	AB	327	341	365	390	417	423	431	433	441	460	484	499	514	523	535
	AC	251	242	239	233	231	224	219	216	211	201	187	175	164	155	154
	AD	45	59	68	72	79	82	94	96	101	104	104	107	110	111	114
	AE	35	33	34	37	39	42	43	44	44	41	41	44	48	50	49
	B	1.407	1.389	1.404	1.402	1.410	1.426	1.429	1.477	1.481	1.523	1.567	1.613	1.643	1.672	1.684
	C	405	384	374	365	354	342	336	336	329	305	274	255	243	236	226
	D	125	127	125	122	124	128	128	134	141	138	136	131	125	124	124
	E	62	60	58	61	60	58	58	57	57	55	53	53	53	52	52
Campo Bom	A	1.493	1.611	1.691	1.717	1.852	1.884	1.814	1.840	1.868	1.869	1.867	1.897	1.904	1.881	1.886
	AB	7.739	8.272	8.727	9.143	9.716	10.331	10.944	11.369	11.735	12.199	12.648	13.053	13.406	13.601	13.777
	AC	962	957	946	941	928	923	911	906	898	824	743	637	569	513	508
	ACC	0	0	0	0	0	0	0	0	2	2	4	3	3	3	3
	AD	819	851	906	963	1.016	1.111	1.172	1.251	1.308	1.287	1.264	1.208	1.188	1.213	1.210
	AE	160	170	171	182	195	214	239	259	282	298	303	307	314	308	314
	B	9.332	9.529	9.892	10.130	10.710	11.385	12.072	12.662	13.272	13.788	14.289	14.741	15.151	15.417	15.621
	C	611	597	574	553	542	529	520	502	493	443	388	317	278	254	246
	D	478	466	478	479	489	506	516	514	528	508	479	448	433	415	429
	E	71	77	79	78	81	85	81	85	84	84	81	75	76	80	82
Campo Novo	A	20	22	25	29	30	39	32	34	34	36	40	42	40	39	36
	AB	328	349	362	374	399	429	448	468	482	505	523	524	546	567	579
	AC	247	252	258	252	244	240	224	216	210	195	186	175	163	159	153
	AD	82	91	96	111	127	129	140	147	141	143	142	143	151	153	157
	AE	49	51	50	55	60	71	77	88	91	92	90	94	95	96	103
	B	525	545	553	572	594	595	626	667	672	710	738	775	809	825	841
	C	158	158	147	143	138	136	138	130	128	110	100	91	81	79	76
	D	36	38	42	42	48	54	60	67	66	61	58	56	59	56	59
	E	33	33	29	31	29	28	27	28	28	27	25	24	26	26	27
Campos Borges	A	7	8	13	10	10	9	8	16	16	13	13	16	18	20	
	AB	89	101	125	138	145	158	176	194	206	218	239	249	274	283	290

## Cadastro de Condutores nos Municípios do RS

por Categoria ao Ano

Dados até: 2021/Setembro

Município / Categoria	2007	2008	2009	2010	2011	2012	2013	2014	2015	2016	2017	2018	2019	2020	2021	
Campos Borges	AC	80	83	86	87	84	89	92	90	90	83	80	76	71	69	68
	AD	30	31	35	37	42	45	49	56	57	60	65	67	71	77	87
	AE	13	13	12	15	16	15	19	26	28	29	32	35	38	40	41
	B	384	401	421	425	433	488	505	537	574	605	639	684	736	757	778
	C	141	139	138	141	137	143	143	143	137	129	112	97	91	85	82
	D	51	54	53	54	55	59	62	68	74	80	75	76	71	71	69
	E	15	16	19	18	18	18	16	19	20	21	19	21	22	21	19
Candelária	A	271	282	302	314	355	380	404	419	409	408	411	391	408	409	407
	AB	2.050	2.215	2.407	2.548	2.665	2.860	3.060	3.247	3.357	3.549	3.726	3.898	3.999	4.081	4.147
	AC	498	492	494	492	492	479	479	476	472	436	391	336	295	275	274
	AD	399	436	457	499	554	594	654	711	745	745	745	738	745	751	746
	AE	69	73	76	78	82	94	103	110	117	134	136	139	147	157	166
	B	3.526	3.559	3.620	3.603	3.619	3.772	3.921	4.100	4.269	4.431	4.588	4.774	4.891	4.936	5.006
	C	414	408	401	393	382	372	366	359	346	306	259	204	179	166	159
	D	235	249	257	266	273	278	289	296	289	284	278	264	259	252	258
E	34	33	34	35	40	43	39	44	46	47	46	45	43	38	39	
Cândido Godói	A	57	54	49	44	47	45	45	42	41	42	44	46	47	48	50
	AB	684	738	800	840	888	968	999	1.007	1.034	1.075	1.116	1.183	1.212	1.236	1.274
	AC	217	224	219	216	213	222	227	234	234	234	235	222	215	212	208
	AD	157	174	187	195	220	228	251	291	306	316	330	330	338	348	351
	AE	43	45	53	56	69	78	80	87	95	95	96	99	104	108	112
	B	1.041	1.041	1.091	1.102	1.106	1.133	1.171	1.199	1.236	1.270	1.297	1.312	1.321	1.334	1.331
	C	205	202	194	192	186	178	179	177	178	161	147	130	125	121	111
	D	61	64	64	62	62	60	62	65	68	68	69	69	66	67	64
	E	19	19	19	22	19	18	17	20	21	19	19	19	18	16	16
Candiota	A	27	33	33	33	36	34	36	39	35	41	42	43	49	45	45
	AB	334	376	393	440	472	482	501	520	539	573	618	684	700	719	719
	AC	93	94	98	107	111	108	101	99	99	98	98	95	96	92	88
	AD	92	110	147	163	188	212	232	257	260	277	283	311	342	353	354
	AE	27	31	39	43	48	55	59	70	79	82	82	92	92	96	94
	B	1.131	1.170	1.190	1.240	1.269	1.335	1.375	1.433	1.456	1.520	1.608	1.699	1.767	1.837	1.874
	C	145	147	140	139	134	134	131	131	131	127	112	105	109	99	90
	D	132	138	154	164	180	195	218	241	240	247	258	261	292	299	306
	E	28	29	30	30	34	41	47	51	59	66	69	75	71	67	66
Canela	A	145	170	209	235	248	259	272	277	290	276	273	279	283	280	281
	AB	2.119	2.341	2.536	2.704	2.924	3.223	3.478	3.669	3.904	4.122	4.418	4.687	4.953	5.125	5.262
	AC	436	450	464	462	458	463	460	449	449	435	407	373	334	320	309

## Cadastro de Condutores nos Municípios do RS

por Categoria ao Ano

Dados até: 2021/Setembro

Município / Categoria	2007	2008	2009	2010	2011	2012	2013	2014	2015	2016	2017	2018	2019	2020	2021	
Canela	ACC	0	0	0	0	0	0	0	0	0	0	0	0	1	1	
	AD	433	471	510	555	613	683	722	786	824	829	843	857	887	894	907
	AE	101	101	106	112	126	155	164	179	184	187	188	196	197	203	202
	B	8.046	8.305	8.589	8.821	9.204	9.692	10.213	10.835	11.415	12.002	12.664	13.292	13.861	14.246	14.503
	C	636	631	623	610	597	592	585	584	589	554	511	464	424	405	392
	D	612	629	634	647	666	677	694	725	730	722	725	718	696	686	681
	E	99	106	104	111	117	118	124	134	138	141	140	138	137	145	147
Canguçu	A	320	324	360	366	380	392	382	379	387	391	396	398	401	393	385
	AB	2.745	3.046	3.289	3.552	3.704	3.955	4.214	4.397	4.622	4.843	5.062	5.300	5.511	5.598	5.684
	AC	956	947	960	958	962	967	958	964	951	888	825	751	705	686	672
	AD	615	682	770	843	930	1.013	1.110	1.236	1.287	1.318	1.334	1.365	1.394	1.414	1.454
	AE	186	210	223	242	272	312	339	374	400	423	429	439	469	484	502
	B	4.264	4.382	4.520	4.663	4.839	5.037	5.268	5.575	5.899	6.182	6.468	6.772	6.984	7.179	7.364
	C	932	926	908	897	879	868	859	858	832	762	682	616	575	542	528
	D	387	410	426	434	451	467	484	509	514	509	502	510	521	530	549
E	90	101	103	106	119	123	126	125	133	130	140	142	145	152	152	
Canoas	A	2.397	2.702	3.018	3.142	3.439	3.577	3.601	3.654	3.739	3.791	3.827	3.968	4.096	4.127	4.301
	AB	21.120	22.833	24.311	25.658	26.894	28.425	29.715	30.853	31.788	33.115	34.704	36.379	37.807	38.842	39.574
	AC	4.335	4.392	4.347	4.328	4.335	4.307	4.297	4.274	4.240	3.897	3.502	3.150	2.783	2.559	2.446
	ACCB	0	0	0	0	0	0	0	0	0	0	0	1	1	1	1
	AD	4.505	4.833	5.081	5.365	5.648	5.916	6.240	6.589	6.750	6.672	6.547	6.371	6.212	6.148	6.136
	AE	1.652	1.768	1.842	1.936	2.045	2.140	2.224	2.342	2.415	2.445	2.431	2.448	2.455	2.468	2.492
	B	68.494	70.541	73.060	74.915	77.394	80.648	83.656	86.886	89.383	92.225	94.916	98.038	100.231	101.589	102.720
	C	6.139	5.993	5.851	5.680	5.622	5.572	5.540	5.477	5.381	4.962	4.485	4.004	3.622	3.372	3.262
	D	6.021	6.051	6.083	6.162	6.257	6.342	6.428	6.573	6.557	6.268	5.899	5.625	5.378	5.225	5.109
	E	1.863	1.886	1.894	1.888	1.904	1.909	1.917	1.931	1.940	1.871	1.816	1.763	1.719	1.690	1.661
Canudos do Vale	A	45	54	53	48	47	48	47	46	45	43	45	47	49	50	49
	AB	115	126	142	161	170	186	196	204	208	212	220	229	236	238	238
	AC	13	12	12	11	14	13	14	18	20	19	20	17	16	17	19
	AD	32	35	37	46	53	58	63	63	66	64	62	62	66	65	69
	AE	2	2	3	5	5	5	5	5	5	5	5	5	5	5	5
	B	150	159	175	181	186	191	205	209	218	227	241	242	254	257	252
	C	16	18	20	18	18	20	20	19	18	17	15	11	10	9	9
	D	22	24	31	38	39	40	42	43	41	40	36	34	30	30	29
	E	2	1	1	2	2	2	2	2	2	1	1	1	1	1	2
Capão Bonito do Sul	A	0	0	0	0	0	1	1	1	1	1	1	1	0	0	0
	AB	21	30	29	33	38	42	47	46	45	48	51	55	57	60	62

## Cadastro de Condutores nos Municípios do RS

por Categoria ao Ano

Dados até: 2021/Setembro

Município / Categoria	2007	2008	2009	2010	2011	2012	2013	2014	2015	2016	2017	2018	2019	2020	2021
Capão Bonito do Sul	AC	13	12	14	12	10	9	10	12	11	12	12	12	12	13
	AD	11	12	16	14	17	19	22	24	25	25	27	30	32	43
	AE	1	1	1	2	4	4	4	4	4	4	4	4	5	6
	B	199	207	219	227	223	229	227	237	247	269	273	309	309	320
	C	34	39	37	40	42	42	41	40	41	39	35	29	27	26
	D	27	29	33	39	39	38	41	48	47	46	46	49	54	57
	E	0	1	1	1	1	1	2	2	3	3	3	4	5	5
Capão da Canoa	A	634	780	917	965	1.055	1.130	1.179	1.225	1.281	1.285	1.323	1.386	1.430	1.416
	AB	3.845	4.334	4.853	5.274	5.649	6.081	6.500	6.907	7.262	7.701	8.240	8.783	9.221	9.548
	AC	867	885	893	910	921	932	940	954	971	902	808	739	677	658
	ACC	0	0	0	0	0	0	0	0	0	0	1	2	2	2
	AD	470	524	574	621	684	744	799	854	873	878	870	880	894	925
	AE	103	112	127	136	145	160	174	186	204	212	214	220	219	229
	B	5.059	5.398	5.834	6.227	6.720	7.357	7.937	8.624	9.206	9.809	10.380	11.027	11.679	12.183
	C	492	502	500	507	504	498	497	495	486	453	403	353	308	288
	D	346	369	371	380	391	393	392	418	428	420	401	388	378	383
	E	58	62	65	65	71	79	76	84	94	93	90	91	92	89
Capão do Cipó	A	15	11	20	26	24	31	30	29	29	28	25	23	23	
	AB	62	91	134	158	179	195	208	205	217	224	227	240	254	
	AC	32	41	45	47	48	49	50	46	47	44	44	43	41	
	AD	20	29	35	43	56	68	74	92	96	100	108	112	119	
	AE	4	7	8	11	13	13	16	19	18	20	21	22	23	
	B	174	197	215	227	248	284	299	333	360	371	390	409	431	
	C	60	66	71	76	79	75	78	81	80	76	76	68	64	
	D	35	33	39	43	47	56	60	62	63	61	60	59	55	
	E	3	3	4	5	5	5	3	5	7	7	8	8	10	
Capão do Leão	A	342	402	474	474	502	519	534	554	566	587	601	618	604	
	AB	1.179	1.305	1.441	1.577	1.745	1.939	2.059	2.233	2.360	2.510	2.668	2.825	2.946	
	AC	327	328	334	343	356	357	366	373	381	370	345	323	300	
	ACC	0	0	0	0	0	0	0	0	0	0	0	0	1	
	AD	282	332	374	418	456	486	515	546	558	553	565	574	583	
	AE	125	156	175	193	207	236	255	300	333	359	380	399	429	
	B	1.498	1.540	1.603	1.677	1.805	1.948	2.132	2.292	2.492	2.658	2.821	3.008	3.168	
	C	246	238	230	223	233	244	246	251	249	235	209	185	171	
	D	182	195	203	207	203	203	212	221	222	224	218	210	211	
E	76	100	109	106	105	110	109	124	128	135	140	145	146		

## Cadastro de Condutores nos Municípios do RS

por Categoria ao Ano

Dados até: 2021/Setembro

Município / Categoria	2007	2008	2009	2010	2011	2012	2013	2014	2015	2016	2017	2018	2019	2020	2021	
Capela de Santana	A	65	81	91	99	123	129	133	121	127	122	123	118	117	118	115
	AB	485	522	585	636	673	711	775	833	848	911	973	1.008	1.063	1.094	1.122
	AC	140	147	148	149	153	148	150	154	154	142	136	118	115	110	104
	AD	136	150	164	181	196	204	211	211	218	209	209	230	222	231	246
	AE	45	49	52	58	58	62	68	79	82	86	88	87	89	92	88
	B	1.099	1.139	1.168	1.193	1.255	1.354	1.463	1.590	1.691	1.764	1.881	1.934	2.009	2.042	2.110
	C	189	192	188	191	189	186	188	181	182	169	151	118	112	102	97
	D	116	130	136	135	146	155	160	172	173	171	163	157	154	164	159
	E	31	30	33	32	31	32	32	34	38	39	35	34	31	32	33
Capitão	A	43	40	42	46	48	46	44	48	40	39	37	38	38	38	39
	AB	228	257	268	287	298	323	353	369	398	432	450	467	478	485	489
	AC	67	68	77	77	74	80	83	81	79	77	74	73	72	75	75
	AD	40	47	54	59	66	71	73	79	81	82	86	95	95	96	98
	AE	7	7	9	11	14	14	13	15	16	16	17	21	27	26	28
	B	270	278	294	306	311	338	363	363	380	395	408	420	439	447	453
	C	63	63	63	62	61	63	60	60	56	50	46	40	37	33	32
	D	34	37	37	35	35	33	33	35	35	37	33	28	26	25	23
	E	3	4	4	4	6	6	5	5	4	2	3	3	3	4	5
Capivari do Sul	A	11	16	18	17	18	12	15	16	19	19	19	21	17	18	20
	AB	153	180	200	203	223	241	272	282	298	320	351	367	397	413	414
	AC	104	112	113	115	115	118	119	119	120	117	113	110	98	93	90
	AD	43	46	51	54	61	72	76	79	83	90	85	88	91	96	105
	AE	11	13	13	13	15	17	17	23	27	26	30	34	38	43	50
	B	457	505	549	581	614	665	693	731	785	850	898	965	1.018	1.042	1.063
	C	120	119	121	117	118	117	120	118	117	102	90	83	75	70	67
	D	62	63	63	66	69	74	77	74	79	79	81	79	80	81	82
	E	14	14	15	15	16	16	17	18	18	15	19	17	19	19	18
Caraá	A	110	107	124	123	132	134	126	138	139	146	147	145	143	142	142
	AB	219	270	310	350	398	431	485	486	519	550	587	625	678	695	711
	AC	66	70	71	73	73	72	72	72	72	68	63	65	63	62	60
	AD	37	50	52	58	65	80	83	99	106	107	112	119	130	129	135
	AE	9	10	12	12	15	14	15	15	16	17	17	20	18	16	18
	B	440	467	500	530	565	603	652	694	728	804	842	895	923	962	1.001
	C	93	96	97	95	92	96	100	98	96	86	76	65	61	55	53
	D	53	58	59	55	58	61	68	80	78	80	73	67	65	64	62
	E	1	1	1	1	1	1	3	4	4	4	4	4	4	4	5
Carazinho	A	477	583	699	747	774	775	765	767	786	753	747	756	721	706	677

## Cadastro de Condutores nos Municípios do RS

por Categoria ao Ano

Dados até: 2021/Setembro

Município / Categoria	2007	2008	2009	2010	2011	2012	2013	2014	2015	2016	2017	2018	2019	2020	2021	
Carazinho	AB	5.501	5.937	6.366	6.778	7.173	7.627	8.103	8.458	8.668	9.018	9.415	9.718	10.047	10.163	10.289
	AC	1.782	1.729	1.715	1.696	1.672	1.658	1.649	1.634	1.615	1.538	1.440	1.335	1.246	1.180	1.163
	AD	790	840	905	982	1.084	1.195	1.254	1.365	1.414	1.421	1.414	1.423	1.416	1.450	1.466
	AE	512	559	574	606	628	682	749	805	832	841	840	847	873	873	885
	B	11.537	11.625	11.816	12.032	12.368	12.824	13.247	13.710	13.931	14.300	14.772	15.222	15.638	15.577	15.735
	C	2.435	2.368	2.293	2.225	2.160	2.109	2.081	2.058	2.022	1.871	1.753	1.605	1.515	1.454	1.417
	D	863	870	865	859	861	884	888	907	903	869	824	764	762	759	763
	E	412	414	411	418	422	425	434	444	447	439	426	429	429	417	414
Carlos Barbosa	A	108	129	158	168	171	193	193	209	220	228	230	229	227	219	213
	AB	1.903	2.125	2.356	2.500	2.714	2.913	3.097	3.263	3.443	3.663	3.914	4.178	4.427	4.663	4.828
	AC	849	862	864	865	858	857	863	864	865	813	753	683	626	569	554
	AD	247	281	311	357	379	433	463	495	538	542	546	555	570	572	588
	AE	131	142	153	165	175	187	209	223	236	241	235	240	249	257	262
	B	5.349	5.554	5.869	6.056	6.279	6.609	6.895	7.175	7.383	7.653	7.925	8.212	8.515	8.751	8.914
	C	872	860	842	842	844	848	831	821	807	747	662	578	514	452	425
	D	306	332	337	370	390	408	420	437	443	425	404	395	381	373	376
	E	143	153	157	163	168	165	164	164	169	165	165	168	162	162	166
Carlos Gomes	A	4	4	3	3	3	1	2	2	2	3	2	2	2	2	2
	AB	58	72	80	90	96	107	117	111	116	118	120	123	128	129	130
	AC	16	13	13	13	13	13	13	13	13	13	12	12	13	13	13
	AD	11	15	17	21	23	26	30	38	42	43	49	49	49	51	51
	AE	3	3	3	4	4	5	5	5	4	6	7	7	6	7	6
	B	185	196	206	214	230	245	248	257	267	275	283	288	289	291	295
	C	35	35	33	31	32	33	32	30	31	28	24	20	19	19	19
	D	31	32	34	36	37	36	42	44	44	42	40	42	45	45	44
E	2	2	2	2	2	2	2	2	2	2	2	2	2	2	2	
Casca	A	7	7	5	5	6	3	5	2	4	5	9	7	3	4	6
	AB	340	380	406	425	445	472	493	519	564	596	616	648	677	712	757
	AC	264	263	261	266	264	257	254	254	260	257	250	234	220	205	201
	AD	51	62	72	77	93	103	116	134	143	148	163	167	174	176	179
	AE	58	58	62	64	70	76	85	91	95	95	97	98	98	95	94
	B	2.077	2.182	2.300	2.330	2.427	2.517	2.650	2.771	2.824	2.918	3.015	3.112	3.210	3.274	3.336
	C	440	442	438	416	410	404	399	392	401	366	332	302	272	256	247
	D	147	156	163	177	190	196	203	210	226	229	234	234	241	246	249
	E	73	77	80	84	86	90	92	94	91	90	95	94	92	97	95
Caseiros	A	2	2	3	2	3	4	4	6	6	6	6	5	5	4	4
	AB	68	67	74	84	93	102	104	105	113	121	127	144	152	151	148

## Cadastro de Condutores nos Municípios do RS

por Categoria ao Ano

Dados até: 2021/Setembro

Município / Categoria	2007	2008	2009	2010	2011	2012	2013	2014	2015	2016	2017	2018	2019	2020	2021	
Caseiros	AC	59	57	58	59	56	55	57	59	60	57	56	54	55	57	59
	AD	38	51	51	51	54	57	61	63	68	70	75	78	78	81	83
	AE	15	18	18	18	21	23	26	27	29	26	26	25	25	25	26
	B	363	385	400	416	430	464	509	533	558	579	606	628	654	679	704
	C	91	90	87	83	84	84	85	89	88	80	73	70	59	56	55
	D	71	80	82	84	89	96	99	102	99	98	104	104	104	105	106
	E	24	25	26	29	30	29	28	28	31	32	32	32	33	34	34
Catuípe	A	29	33	40	42	46	43	39	44	44	46	47	44	41	39	42
	AB	450	512	533	550	570	602	621	630	662	686	700	740	756	786	818
	AC	457	464	455	456	448	444	448	441	439	417	403	389	379	378	374
	AD	79	93	108	127	146	155	166	176	179	180	187	185	187	194	203
	AE	77	81	87	91	97	102	115	127	133	135	136	136	139	142	142
	B	1.247	1.278	1.320	1.341	1.367	1.415	1.491	1.525	1.561	1.617	1.660	1.720	1.773	1.798	1.849
	C	609	594	580	568	557	543	536	520	511	483	453	408	393	384	369
	D	84	92	97	106	112	110	112	115	119	118	119	117	116	117	115
E	57	61	64	64	63	64	68	72	68	67	65	68	64	63	66	
Caxias do Sul	A	1.830	2.297	2.583	2.663	2.790	2.812	2.719	2.706	2.695	2.764	2.886	2.990	3.165	3.199	3.290
	AB	24.307	27.245	29.901	32.265	34.587	37.134	39.078	40.804	42.100	43.756	45.368	47.184	48.863	50.029	50.822
	AC	6.448	6.535	6.591	6.656	6.686	6.687	6.655	6.588	6.541	6.108	5.575	5.043	4.599	4.280	4.118
	ACC	0	0	0	0	0	0	0	0	0	0	0	1	1	1	1
	AD	4.334	4.830	5.274	5.752	6.327	6.872	7.364	7.884	8.281	8.284	8.135	7.999	8.024	8.028	8.062
	AE	1.728	1.875	2.017	2.162	2.346	2.479	2.612	2.745	2.840	2.875	2.867	2.919	2.987	3.014	3.062
	B	108.548	113.576	119.203	123.991	129.681	136.143	141.659	147.222	151.047	154.153	157.168	159.768	162.281	163.356	164.157
	C	9.260	9.148	9.070	8.963	8.857	8.697	8.615	8.474	8.358	7.587	6.797	5.944	5.333	4.942	4.738
	D	7.541	7.917	8.291	8.605	8.984	9.405	9.684	9.983	10.126	9.801	9.344	8.904	8.642	8.470	8.365
	E	2.656	2.711	2.791	2.840	2.906	2.961	3.007	3.058	3.096	3.038	2.957	2.853	2.822	2.805	2.797
Centenário	A	8	8	10	10	8	10	9	7	8	5	4	4	5	8	6
	AB	105	115	136	138	155	158	156	161	168	169	177	175	181	183	182
	AC	29	35	37	37	38	38	41	38	38	38	36	35	34	34	34
	AD	23	28	33	37	39	47	50	53	62	66	68	72	76	75	81
	AE	5	5	7	7	9	10	10	11	11	11	11	10	11	12	13
	B	429	433	439	436	450	456	478	484	520	553	573	585	602	621	630
	C	95	93	94	93	89	89	85	87	86	78	75	70	67	65	65
	D	47	52	57	59	66	70	69	72	74	76	79	80	81	82	81
	E	19	19	19	21	23	23	25	25	24	23	24	24	22	23	20
Cerrito	A	67	72	98	94	101	99	95	93	98	100	99	93	94	97	101
	AB	256	303	320	334	362	388	414	438	450	475	498	538	566	586	592

## Cadastro de Condutores nos Municípios do RS

por Categoria ao Ano

Dados até: 2021/Setembro

Município / Categoria	2007	2008	2009	2010	2011	2012	2013	2014	2015	2016	2017	2018	2019	2020	2021	
Cerrito	AC	110	109	110	113	108	104	102	105	104	97	88	77	68	64	63
	AD	82	86	98	110	124	130	144	145	149	142	144	142	148	164	166
	AE	14	17	20	20	23	27	31	36	41	46	46	49	50	51	54
	B	342	362	373	373	388	390	392	403	418	441	462	490	503	510	521
	C	57	59	59	63	61	65	66	65	67	61	55	47	46	41	39
	D	29	28	30	37	40	40	48	52	47	48	47	42	41	37	40
	E	11	12	15	16	16	15	17	19	19	19	18	19	18	19	21
Cerro Branco	A	58	62	61	53	51	51	48	47	42	42	41	44	44	41	44
	AB	274	301	319	320	335	352	386	398	415	425	424	431	449	446	452
	AC	62	62	64	64	64	63	62	64	62	55	53	47	37	34	31
	AD	57	69	65	72	76	86	91	97	96	99	102	103	104	103	102
	AE	16	19	24	25	26	26	28	30	30	29	30	34	33	34	38
	B	408	415	428	404	403	417	418	433	447	472	483	499	516	530	539
	C	65	65	60	53	51	51	49	45	44	40	35	28	25	23	19
	D	40	37	36	38	39	40	47	47	48	47	46	44	46	46	47
E	5	5	5	6	5	6	7	7	8	9	8	8	8	9	8	
Cerro Grande	A	29	35	36	30	28	26	24	24	26	26	24	27	25	26	25
	AB	167	183	190	199	183	195	211	222	227	231	250	263	272	289	295
	AC	63	56	54	50	43	41	36	36	37	37	33	31	31	26	28
	AD	25	35	32	32	31	31	39	47	52	56	57	56	54	56	62
	AE	18	17	17	16	13	16	18	19	20	21	20	19	19	23	23
	B	164	167	164	164	160	168	179	184	201	209	235	254	282	298	310
	C	62	61	58	59	58	56	54	49	48	42	38	34	26	23	22
	D	18	18	19	19	22	21	20	22	22	22	23	20	18	18	19
E	2	2	3	3	4	4	4	4	5	4	4	5	7	7	7	
Cerro Grande do Sul	A	144	165	198	214	227	233	225	222	216	204	207	201	189	183	189
	AB	921	968	1.015	1.041	1.083	1.107	1.130	1.163	1.198	1.241	1.296	1.358	1.427	1.442	1.465
	AC	276	280	285	286	284	279	278	275	268	258	220	203	188	180	176
	AD	228	248	263	279	296	323	329	323	328	323	303	296	292	289	291
	AE	48	52	60	66	77	82	89	97	102	109	113	111	108	109	110
	B	432	449	470	479	491	505	513	544	580	616	633	650	669	686	693
	C	60	61	59	56	53	52	51	52	49	46	34	22	18	16	15
	D	38	42	40	39	40	39	38	35	35	36	35	31	33	34	32
E	18	18	17	18	20	18	16	16	16	16	14	11	10	10	11	
Cerro Largo	A	70	80	95	99	100	97	99	110	128	138	143	137	131	123	124
	AB	982	1.048	1.221	1.303	1.439	1.582	1.711	1.834	1.938	2.085	2.212	2.285	2.361	2.432	2.511
	AC	312	318	318	322	328	325	329	324	320	298	277	250	235	222	210



## Cadastro de Condutores nos Municípios do RS

por Categoria ao Ano

Dados até: 2021/Setembro

Município / Categoria	2007	2008	2009	2010	2011	2012	2013	2014	2015	2016	2017	2018	2019	2020	2021	
Cerro Largo	AD	146	169	194	229	246	265	287	311	332	333	328	336	346	344	352
	AE	149	147	171	190	198	204	214	217	224	228	230	232	239	247	249
	B	2.418	2.460	2.643	2.743	2.856	3.016	3.162	3.263	3.391	3.497	3.584	3.700	3.770	3.867	3.934
	C	377	361	362	349	342	328	319	306	296	280	253	225	214	207	201
	D	161	170	176	182	184	182	187	190	184	175	170	171	172	169	168
	E	129	135	135	136	136	136	128	126	129	130	128	130	128	124	117
Chapada	A	29	34	37	34	39	37	33	34	34	34	32	34	35	37	36
	AB	703	753	804	831	874	921	964	1.008	1.036	1.088	1.154	1.190	1.222	1.238	1.262
	AC	439	443	444	440	430	426	420	408	399	384	371	363	344	335	331
	AD	117	138	152	168	189	208	232	257	272	278	286	309	331	339	356
	AE	62	66	74	80	90	100	111	121	130	131	131	132	133	134	134
	B	1.404	1.412	1.476	1.519	1.558	1.638	1.679	1.716	1.767	1.862	1.915	2.003	2.077	2.057	2.085
	C	370	354	344	333	322	311	303	298	291	264	244	217	203	188	180
	D	85	88	94	97	101	107	105	108	108	102	98	98	105	110	115
Charqueadas	E	43	42	43	42	45	42	39	40	44	46	49	51	50	51	53
	A	274	309	341	351	374	403	420	425	423	408	405	397	375	374	365
	AB	2.524	2.664	2.806	2.938	3.033	3.198	3.360	3.522	3.618	3.704	3.823	3.927	3.982	4.038	4.099
	AC	400	397	397	399	395	384	382	377	367	337	309	267	244	222	208
	ACC	0	0	0	0	0	0	0	1	1	1	1	1	1	2	2
	ACCB	0	0	0	0	0	0	0	0	0	0	0	0	0	1	1
	AD	342	371	385	409	472	522	537	563	585	585	556	555	549	545	543
	AE	72	84	95	100	101	102	106	114	125	137	148	155	162	169	164
	B	4.623	4.848	4.982	5.050	5.269	5.502	5.786	6.101	6.359	6.595	6.783	6.960	7.171	7.264	7.385
	C	341	335	337	331	331	328	323	307	292	272	237	204	176	158	151
	D	282	284	292	301	319	328	330	341	343	341	329	310	322	319	313
Charrua	E	62	70	68	67	66	71	74	78	77	73	78	77	81	78	83
	A	3	4	5	7	5	2	0	0	0	1	1	1	1	1	1
	AB	83	94	90	102	113	113	109	106	106	107	111	119	119	124	130
	AC	35	36	37	37	38	42	44	45	46	48	45	43	45	45	43
	AD	22	30	35	42	43	51	55	60	60	63	63	61	68	70	72
	AE	3	3	4	5	7	6	6	6	7	8	8	10	10	10	8
	B	381	393	409	417	432	421	424	423	432	435	440	445	457	450	452
	C	112	106	103	100	98	97	94	93	90	84	78	73	65	62	58
	D	43	45	48	52	56	61	60	61	65	63	63	66	66	64	66
Chiapetta	E	3	3	3	3	6	7	6	6	5	5	6	7	9	9	9
	A	12	13	11	11	12	10	8	9	10	9	8	8	12	12	12
Chiapetta	AB	125	153	153	168	189	199	204	218	225	240	246	273	283	298	306

## Cadastro de Condutores nos Municípios do RS

por Categoria ao Ano

Dados até: 2021/Setembro

Município / Categoria	2007	2008	2009	2010	2011	2012	2013	2014	2015	2016	2017	2018	2019	2020	2021	
Chiapetta	AC	92	89	93	95	97	96	99	98	95	88	86	76	71	69	69
	AD	36	44	48	51	50	55	59	60	61	65	66	69	69	71	80
	AE	19	18	19	26	32	34	36	39	37	39	37	40	42	45	46
	B	511	530	541	564	589	614	635	645	671	699	724	750	771	803	821
	C	195	192	188	180	177	175	171	172	171	148	138	116	110	105	103
	D	52	53	53	56	63	69	80	79	79	80	78	76	80	80	78
	E	26	27	27	30	29	29	32	34	33	33	36	33	32	29	27
Chuí	A	20	27	26	25	24	21	22	23	24	24	26	23	27	27	25
	AB	257	271	283	303	319	339	364	387	413	471	521	602	664	689	725
	AC	70	69	64	64	68	66	66	67	68	67	63	57	55	53	55
	AD	15	20	21	26	29	29	38	41	45	45	41	39	42	42	43
	AE	44	44	46	51	51	48	49	56	58	62	68	81	85	85	92
	B	727	733	739	733	773	808	845	918	1.011	1.107	1.195	1.319	1.464	1.527	1.596
	C	160	164	162	163	166	165	168	171	175	165	156	144	139	137	134
	D	51	57	61	60	59	63	64	69	75	71	70	68	67	62	62
Chuívisca	E	88	92	95	103	105	108	110	123	130	132	129	140	146	142	150
	A	45	49	52	66	69	63	68	71	61	61	56	55	55	58	55
	AB	326	349	424	445	447	484	529	538	561	580	606	608	636	632	641
	AC	94	96	96	102	105	101	99	99	102	100	93	89	89	87	88
	AD	66	81	89	93	105	108	118	122	124	119	124	123	127	134	138
	AE	7	9	10	12	17	22	28	34	39	41	40	38	37	36	37
	B	338	361	388	410	428	446	471	479	503	530	533	580	603	609	610
	C	50	48	49	51	51	49	50	48	46	42	38	33	30	30	30
	D	24	29	33	37	37	37	36	37	38	38	39	39	36	36	37
Cidreira	E	5	7	8	10	14	13	13	10	11	12	12	13	12	12	11
	A	76	93	105	113	123	124	139	153	159	153	168	165	165	167	171
	AB	580	655	723	773	838	917	989	1.043	1.107	1.171	1.231	1.336	1.423	1.477	1.533
	AC	158	169	170	179	172	184	184	182	181	172	154	145	125	117	115
	AD	134	147	158	168	178	189	215	241	269	272	266	263	255	252	246
	AE	24	28	30	34	36	39	42	47	52	59	58	62	63	64	73
	B	1.472	1.549	1.659	1.752	1.851	1.996	2.133	2.295	2.460	2.628	2.792	2.902	3.040	3.095	3.177
	C	175	187	187	194	192	185	194	197	190	179	152	123	101	94	90
	D	124	145	141	156	167	187	193	213	228	213	193	167	155	153	161
Ciríaco	E	8	8	9	11	12	16	22	26	25	25	24	25	22	21	
	A	17	17	22	18	18	16	18	18	19	20	16	16	15	16	17
	AB	222	231	245	254	268	291	303	309	313	325	336	349	354	360	370
AC	100	100	101	103	101	96	96	96	93	87	82	76	72	70	67	

## Cadastro de Condutores nos Municípios do RS

por Categoria ao Ano

Dados até: 2021/Setembro

Município / Categoria	2007	2008	2009	2010	2011	2012	2013	2014	2015	2016	2017	2018	2019	2020	2021	
Ciriaco	AD	72	81	90	89	93	95	103	110	114	113	112	111	112	116	119
	AE	6	9	11	12	15	16	17	18	24	26	27	28	30	28	32
	B	780	801	816	820	867	885	901	931	936	949	971	1.028	1.046	1.067	1.067
	C	211	212	207	201	191	186	180	180	173	156	147	135	129	120	113
	D	83	78	96	97	100	103	118	116	117	114	106	98	96	95	96
	E	23	22	23	24	30	31	30	30	35	35	32	32	31	32	34
Colinas	A	42	45	44	48	53	53	53	48	47	49	47	47	49	46	49
	AB	235	253	259	276	301	321	340	356	378	396	411	433	447	456	473
	AC	55	53	55	58	58	59	57	59	55	49	50	49	48	47	44
	AD	44	46	58	63	68	69	69	67	72	75	72	76	77	79	79
	AE	15	19	20	22	22	25	24	26	28	27	28	28	27	28	27
	B	343	352	359	368	374	386	414	424	435	451	474	488	506	521	535
	C	55	55	54	51	51	53	55	55	52	45	39	35	31	25	22
	D	28	30	32	33	31	31	29	30	31	27	25	21	21	22	21
Colorado	E	1	1	1	1	1	1	1	3	3	2	3	3	3	3	3
	A	12	13	14	12	10	7	11	9	9	10	9	9	9	9	9
	AB	184	204	211	225	243	271	284	292	300	301	315	328	332	334	344
	AC	238	225	219	212	208	204	204	202	199	196	193	180	177	177	172
	AD	22	26	31	36	43	54	64	69	71	74	73	76	83	90	92
	AE	10	10	10	11	12	14	16	18	19	19	19	24	25	25	28
	B	665	659	685	694	726	726	761	774	776	807	844	866	906	893	912
	C	296	288	278	274	270	268	260	258	250	224	199	181	162	153	146
Condor	D	29	35	38	39	42	45	50	48	47	46	45	40	39	39	42
	E	8	8	7	7	6	5	5	6	8	8	8	8	9	8	8
	A	9	12	15	16	18	19	14	12	12	11	13	14	16	16	14
	AB	240	270	303	318	342	368	380	387	398	420	448	473	487	490	499
	AC	217	221	215	213	203	193	188	186	186	185	171	167	159	154	157
	AD	49	55	62	70	79	98	106	112	121	124	132	137	146	151	151
	AE	21	25	27	33	41	43	45	51	51	51	56	56	57	60	61
	B	988	1.020	1.082	1.149	1.203	1.268	1.358	1.402	1.430	1.487	1.521	1.567	1.633	1.654	1.686
Constantina	C	316	309	301	295	282	272	260	261	255	229	211	190	168	165	161
	D	57	63	64	70	76	80	83	87	94	92	97	101	103	101	105
	E	22	22	21	22	25	25	26	32	35	37	38	39	38	41	42
	A	20	26	27	32	33	32	34	32	33	29	30	28	28	24	22
	AB	389	398	445	461	472	523	557	595	608	644	673	708	761	795	810
Constantina	AC	195	188	183	180	176	172	169	167	167	159	149	144	145	139	
	AD	109	132	139	152	173	191	213	226	240	250	262	271	279	289	293

## Cadastro de Condutores nos Municípios do RS

por Categoria ao Ano

Dados até: 2021/Setembro

Município / Categoria	2007	2008	2009	2010	2011	2012	2013	2014	2015	2016	2017	2018	2019	2020	2021	
Constantina	AE	55	56	61	60	58	64	66	70	74	79	77	78	77	77	82
	B	1.598	1.601	1.609	1.644	1.688	1.780	1.854	1.902	1.968	2.010	2.088	2.181	2.274	2.348	2.416
	C	342	331	316	305	296	284	283	284	282	265	252	222	201	182	177
	D	178	174	177	184	183	195	204	215	217	215	213	207	206	213	213
	E	67	74	73	72	75	76	76	79	81	78	75	77	76	76	73
Coqueiro Baixo	A	10	9	11	11	13	10	9	12	9	8	7	8	7	7	7
	AB	81	84	87	94	97	108	117	120	132	139	147	154	160	161	166
	AC	5	5	8	8	8	9	12	13	12	11	8	7	6	6	6
	AD	25	31	33	36	38	45	45	48	50	48	46	46	47	46	47
	AE	1	1	2	2	2	2	1	1	1	1	2	2	2	2	2
	B	246	255	271	265	282	290	288	283	288	300	306	317	312	318	320
	C	21	23	23	24	25	25	22	22	21	15	14	9	8	7	6
	D	18	17	18	19	21	22	23	23	23	22	21	20	18	17	18
E	0	1	1	1	1	1	1	1	1	1	1	1	2	2	2	
Coqueiros do Sul	A	13	12	21	16	16	18	16	17	19	18	15	14	15	13	14
	AB	149	174	186	190	200	209	232	237	255	272	271	264	273	274	278
	AC	83	85	84	79	78	75	66	69	62	63	66	62	58	57	58
	AD	54	60	65	72	74	77	78	79	82	76	77	85	93	95	102
	AE	11	15	19	26	28	30	35	35	35	36	37	37	45	43	41
	B	262	277	279	289	288	302	318	332	347	350	367	385	403	403	421
	C	117	117	114	110	106	103	99	100	98	94	85	73	67	61	58
	D	41	42	43	46	42	44	46	47	47	46	46	42	39	36	35
	E	5	5	6	5	6	6	7	7	7	6	7	8	9	9	10
Coronel Barros	A	18	16	18	18	15	19	17	20	21	19	18	19	16	15	13
	AB	140	133	151	164	184	202	208	223	225	236	252	257	275	284	285
	AC	119	120	120	124	125	128	136	140	140	134	123	116	112	107	106
	AD	30	42	46	44	49	54	62	71	80	81	80	83	83	83	88
	AE	20	23	26	27	27	27	31	34	43	46	54	52	54	53	53
	B	343	358	381	395	397	412	436	478	493	513	530	560	579	603	632
	C	116	119	119	115	115	107	100	101	102	93	92	84	81	78	76
	D	26	31	32	32	36	35	36	38	39	39	38	38	38	39	41
	E	10	12	14	15	17	17	15	16	15	16	17	19	19	18	20
Coronel Bicaco	A	15	21	29	31	37	40	40	36	37	34	36	35	30	26	26
	AB	323	362	406	414	431	450	456	476	478	487	503	544	562	574	589
	AC	371	370	369	366	365	364	358	349	350	343	330	309	292	279	272
	AD	70	81	87	94	102	107	116	121	124	125	123	124	138	136	135
	AE	31	34	38	40	41	44	53	57	64	65	66	66	69	68	71

## Cadastro de Condutores nos Municípios do RS

por Categoria ao Ano

Dados até: 2021/Setembro

Município / Categoria	2007	2008	2009	2010	2011	2012	2013	2014	2015	2016	2017	2018	2019	2020	2021	
Coronel Bicaco	B	870	888	888	898	930	971	974	1.005	1.040	1.085	1.133	1.163	1.184	1.200	1.207
	C	405	399	390	381	371	365	353	352	348	327	307	285	271	263	257
	D	58	71	70	69	70	69	77	78	80	81	79	77	71	71	78
	E	33	34	31	30	29	29	32	32	32	29	28	27	27	26	24
Coronel Pilar	A	1	0	1	1	2	1	1	0	1	2	2	1	3	3	3
	AB	21	24	28	32	39	42	45	42	45	48	50	64	68	66	69
	AC	14	26	31	34	34	35	36	40	41	43	44	44	43	44	45
	AD	4	12	14	16	16	18	18	22	29	30	35	36	37	38	39
	AE	6	7	6	6	9	10	9	9	8	9	10	11	11	12	13
	B	127	162	189	203	204	207	218	213	214	220	232	258	268	279	283
	C	100	142	165	175	179	184	186	188	185	181	172	165	163	162	157
	D	27	34	40	49	56	60	66	68	67	61	58	50	50	53	51
Cotiporã	E	8	14	16	18	21	20	18	19	20	20	20	17	17	16	16
	A	9	9	10	8	10	7	9	13	8	8	9	6	6	6	8
	AB	138	163	178	184	192	204	209	238	250	259	261	276	279	284	287
	AC	122	126	128	131	135	135	133	132	136	132	125	121	123	120	120
	AD	41	46	48	52	56	60	71	74	76	77	77	79	82	87	90
	AE	8	8	8	8	6	9	12	15	16	15	14	16	15	17	18
	B	729	765	799	821	814	827	853	885	917	945	971	996	1.023	1.051	1.064
	C	224	232	236	236	235	233	232	228	224	216	201	194	185	177	174
Coxilha	D	67	67	69	72	78	84	90	91	102	100	98	98	97	100	105
	E	5	5	5	5	6	5	6	7	6	9	11	11	11	12	12
	A	5	5	4	3	5	10	5	5	6	3	3	3	3	5	6
	AB	78	80	92	96	98	121	141	149	153	158	168	171	176	181	188
	AC	70	72	81	77	77	79	77	75	75	70	68	63	63	57	61
	AD	22	32	34	41	41	42	50	55	56	61	62	65	71	70	73
	AE	24	27	27	28	34	35	35	43	46	46	44	46	50	55	56
	B	338	346	355	374	391	406	432	457	478	502	536	565	600	626	631
Crissiumal	C	119	119	119	117	114	116	109	113	112	102	96	89	85	83	81
	D	41	45	54	55	61	73	85	83	85	82	80	82	81	77	74
	E	67	68	71	77	77	75	77	79	75	75	74	78	78	79	72
	A	264	276	308	312	306	298	286	272	269	274	280	277	270	264	262
	AB	1.516	1.632	1.711	1.793	1.916	2.066	2.187	2.259	2.344	2.405	2.514	2.616	2.730	2.773	2.835
	AC	499	500	504	506	504	511	501	493	497	475	456	424	400	387	370
	AD	266	291	325	356	394	419	456	522	538	538	546	542	534	548	557
	AE	46	51	57	62	72	72	82	92	104	111	110	113	119	123	118
B	1.534	1.551	1.581	1.585	1.633	1.656	1.733	1.773	1.802	1.831	1.881	1.919	1.962	1.987	1.985	

## Cadastro de Condutores nos Municípios do RS

por Categoria ao Ano

Dados até: 2021/Setembro

Município / Categoria	2007	2008	2009	2010	2011	2012	2013	2014	2015	2016	2017	2018	2019	2020	2021	
Crissiumal	C	311	305	292	287	282	281	269	256	248	228	205	172	154	143	138
	D	96	94	98	102	98	99	110	123	125	122	114	108	107	106	97
	E	14	17	17	18	17	17	13	15	17	14	16	16	16	17	17
Cristal	A	34	44	56	61	61	66	62	68	68	63	62	64	68	64	60
	AB	295	359	391	411	425	465	480	501	513	543	577	607	625	632	638
	AC	151	146	148	155	156	158	155	154	150	137	125	118	107	101	100
	AD	82	95	99	112	120	135	147	157	170	175	180	180	183	185	186
	AE	61	73	80	83	92	102	107	114	121	125	128	129	135	133	135
	B	608	631	682	709	734	780	818	856	899	952	999	1.035	1.064	1.086	1.086
	C	130	132	128	125	129	121	118	121	116	100	86	72	65	63	64
	D	68	77	77	80	84	86	80	87	88	88	85	85	79	81	84
	E	37	46	53	57	60	66	69	68	72	71	68	70	70	71	69
Cristal do Sul	A	19	20	32	37	43	45	45	43	45	48	46	42	40	44	41
	AB	155	178	184	198	212	232	246	256	284	297	312	334	355	370	382
	AC	33	34	35	34	37	37	36	35	35	35	35	34	34	34	34
	AD	42	44	50	57	62	74	78	90	94	98	105	110	119	119	127
	AE	5	7	9	12	13	14	16	17	16	16	16	17	18	19	22
	B	142	149	158	166	171	192	197	201	210	226	235	255	276	284	286
	C	34	32	32	31	32	34	33	34	32	30	27	25	21	18	19
	D	15	22	21	19	17	18	21	24	24	28	28	29	29	28	27
E	1	1	2	2	1	1	2	1	1	1	1	2	2	2	2	
Cruz Alta	A	294	374	470	521	558	632	623	656	687	736	742	741	749	736	742
	AB	3.217	3.527	3.842	4.069	4.381	4.693	4.973	5.205	5.432	5.677	5.915	6.134	6.308	6.450	6.545
	AC	1.577	1.536	1.521	1.517	1.511	1.486	1.489	1.470	1.436	1.364	1.273	1.176	1.096	1.045	1.009
	AD	763	816	868	929	989	1.041	1.140	1.241	1.286	1.287	1.276	1.283	1.276	1.276	1.279
	AE	309	340	372	398	430	460	506	544	580	598	603	617	647	647	647
	B	12.473	12.498	12.672	12.845	13.045	13.354	13.683	13.996	14.207	14.560	14.897	15.238	15.580	15.786	15.902
	C	2.455	2.364	2.291	2.207	2.139	2.077	2.012	1.976	1.939	1.811	1.662	1.509	1.385	1.310	1.261
	D	1.018	1.021	1.014	1.031	1.043	1.060	1.080	1.110	1.139	1.089	1.050	996	959	927	925
	E	323	339	346	351	362	368	382	405	417	413	396	380	361	364	363
Cruzaltense	A	4	6	9	7	7	7	8	6	6	5	4	5	7	7	7
	AB	95	117	141	153	159	167	169	178	184	191	200	202	207	210	205
	AC	55	63	64	67	74	73	74	75	75	70	73	73	71	69	68
	AD	24	28	37	40	47	53	57	58	58	61	58	60	62	68	71
	AE	8	9	9	10	9	9	8	9	9	10	10	10	10	10	11
	B	199	223	239	246	259	298	318	327	343	337	358	365	383	385	390
	C	46	47	50	51	50	51	50	50	50	47	37	36	33	31	33

## Cadastro de Condutores nos Municípios do RS

por Categoria ao Ano

Dados até: 2021/Setembro

Município / Categoria	2007	2008	2009	2010	2011	2012	2013	2014	2015	2016	2017	2018	2019	2020	2021	
Cruzaltense	D	17	17	19	18	20	18	19	17	18	18	19	18	18	19	19
	E	7	9	10	10	9	7	7	7	8	7	9	9	8	8	7
Cruzeiro do Sul	A	269	298	352	346	367	364	366	363	368	359	354	365	367	354	349
	AB	1.383	1.518	1.627	1.752	1.873	2.025	2.131	2.268	2.335	2.428	2.532	2.615	2.671	2.712	2.724
	AC	359	357	368	366	365	371	375	368	366	350	317	287	280	260	260
	AD	239	267	291	302	326	338	360	387	404	392	393	378	389	394	394
	AE	76	84	85	88	99	106	111	120	117	119	122	124	124	133	143
	B	1.264	1.289	1.340	1.376	1.435	1.504	1.582	1.701	1.757	1.845	1.928	1.950	1.984	2.022	2.058
	C	164	165	161	166	169	164	162	160	153	131	104	85	71	66	61
	D	109	111	113	111	115	121	125	127	134	125	110	99	95	93	96
E	24	30	31	34	33	30	33	34	34	35	34	30	30	29	28	
David Canabarro	A	8	10	12	15	17	15	12	14	13	10	9	10	10	10	11
	AB	226	255	280	291	304	337	360	375	380	377	399	416	415	423	427
	AC	105	111	112	122	124	119	117	117	116	109	101	92	92	85	81
	AD	40	43	53	61	63	69	77	80	84	90	96	99	103	105	111
	AE	17	18	18	19	25	27	30	33	32	34	36	38	39	44	46
	B	719	741	805	818	858	888	880	916	949	992	1.039	1.080	1.111	1.141	1.153
	C	169	165	159	160	153	155	152	151	148	130	115	104	96	89	88
	D	49	55	58	61	65	75	86	84	84	81	73	76	66	66	65
	E	27	26	28	28	30	33	34	36	34	34	36	35	32	34	35
Derrubadas	A	46	45	47	52	48	44	47	49	47	49	47	50	46	47	47
	AB	144	169	181	198	204	230	252	259	267	272	281	287	287	299	309
	AC	75	77	83	80	83	80	81	80	79	78	75	73	69	68	69
	AD	35	39	48	51	60	75	78	87	90	91	93	96	100	100	105
	AE	5	6	6	6	8	11	11	12	13	16	17	19	18	20	17
	B	208	214	234	238	253	263	267	287	302	323	338	352	361	366	369
	C	116	115	113	114	112	110	104	102	101	94	84	77	73	68	66
	D	23	23	27	28	26	27	26	25	27	30	30	28	28	28	26
	E	0	0	0	0	0	0	0	2	2	3	3	4	4	4	4
Dezesseis de Novembro	A	28	28	33	33	37	40	48	46	54	57	56	52	56	54	59
	AB	127	149	166	184	196	214	218	226	228	243	262	274	280	285	291
	AC	46	52	51	50	52	54	50	51	52	53	49	49	42	41	41
	AD	26	30	36	42	49	59	59	74	76	76	74	75	79	79	81
	AE	11	12	17	18	21	24	26	31	28	27	27	26	28	30	31
	B	187	186	182	178	192	201	228	230	234	250	265	274	296	298	315
	C	40	39	40	38	39	40	40	38	38	32	26	24	24	24	24
	D	17	21	22	23	21	22	19	18	22	20	18	18	17	17	19

## Cadastro de Condutores nos Municípios do RS

por Categoria ao Ano

Dados até: 2021/Setembro

Município / Categoria	2007	2008	2009	2010	2011	2012	2013	2014	2015	2016	2017	2018	2019	2020	2021	
Dezesseis de Novembro	E	6	5	6	7	9	9	11	12	11	9	11	12	13	12	12
Dilermando de Aguiar	A	18	22	28	27	35	35	30	30	27	29	32	25	20	20	19
	AB	75	84	93	98	109	116	112	124	128	135	146	152	160	165	172
	AC	20	19	20	21	21	20	20	20	22	21	19	20	19	18	16
	AD	21	25	28	29	31	37	40	41	46	50	45	46	44	44	42
	AE	4	4	4	4	4	3	3	4	6	4	12	13	12	14	15
	B	214	222	231	234	240	241	238	243	249	270	289	302	308	307	311
	C	25	23	24	24	24	27	29	28	25	22	16	16	12	12	11
	D	39	39	38	39	36	34	38	41	43	41	34	33	36	36	38
	E	2	3	2	2	3	4	5	6	7	9	10	9	9	8	8
Dois Irmãos	A	336	369	408	400	402	388	376	362	357	350	345	353	347	346	331
	AB	2.685	2.850	3.042	3.222	3.424	3.639	3.848	3.995	4.129	4.318	4.518	4.731	4.904	4.994	5.077
	AC	528	513	504	505	511	507	501	506	496	464	428	396	360	341	332
	ACCB	0	0	0	0	0	0	0	0	0	0	0	0	1	1	2
	AD	471	511	538	582	616	676	713	746	765	743	719	711	715	726	740
	AE	81	86	95	103	117	132	143	152	165	167	167	169	176	173	175
	B	5.729	5.947	6.236	6.503	6.874	7.322	7.748	8.239	8.642	9.022	9.388	9.825	10.148	10.316	10.450
	C	582	561	548	540	538	524	517	517	516	476	433	371	338	304	285
	D	405	428	431	429	443	465	476	487	494	477	459	443	427	428	420
	E	46	50	54	59	61	59	62	68	69	73	74	73	75	79	85
Dois Irmãos das Missões	A	3	5	7	6	6	7	6	5	7	9	8	6	4	4	5
	AB	47	54	64	72	73	80	87	89	98	101	113	123	130	133	128
	AC	44	43	44	41	36	38	41	38	40	40	39	39	37	38	38
	AD	19	21	22	25	27	27	32	40	41	41	39	42	46	48	53
	AE	6	8	11	13	13	13	13	15	15	14	14	14	15	16	17
	B	189	190	215	223	239	250	260	259	269	283	300	305	311	316	316
	C	85	86	87	83	80	80	77	75	76	70	63	54	48	44	44
	D	18	18	18	17	19	21	25	29	32	33	31	32	34	34	36
	E	3	4	5	5	6	7	7	9	9	10	10	9	8	8	10
Dois Lajeados	A	7	6	8	7	6	8	5	7	6	6	8	7	8	7	10
	AB	142	162	176	182	189	196	208	217	228	234	249	255	263	269	273
	AC	67	69	71	71	71	72	70	69	70	68	66	62	57	56	55
	AD	30	35	42	49	58	64	68	70	71	70	66	67	67	71	72
	AE	11	13	13	14	15	18	20	24	23	22	21	22	21	22	22
	B	603	652	676	686	731	759	759	763	799	830	866	891	907	925	942
	C	135	140	139	137	134	131	124	123	123	118	106	90	81	74	72



## Cadastro de Condutores nos Municípios do RS

por Categoria ao Ano

Dados até: 2021/Setembro

Município / Categoria	2007	2008	2009	2010	2011	2012	2013	2014	2015	2016	2017	2018	2019	2020	2021	
Dois Lajeados	D	62	68	64	74	76	78	81	85	85	84	80	76	76	74	71
	E	15	17	18	19	20	21	19	21	21	20	19	20	18	17	17
Dom Feliciano	A	70	92	109	122	120	124	115	128	123	121	122	128	119	121	118
	AB	659	755	853	905	932	970	1.014	1.026	1.067	1.115	1.142	1.206	1.269	1.284	1.292
	AC	220	225	233	231	228	225	225	233	226	213	202	180	172	165	164
	AD	184	211	244	264	286	306	327	338	347	338	344	346	334	334	330
	AE	11	14	15	18	20	17	21	24	25	30	33	34	36	39	44
	B	1.043	1.118	1.209	1.249	1.284	1.313	1.335	1.377	1.396	1.440	1.468	1.500	1.544	1.564	1.567
	C	190	188	186	177	172	172	170	166	162	149	131	124	106	94	87
	D	107	118	124	122	123	129	127	126	127	122	111	106	108	103	100
	E	4	4	6	9	10	11	14	12	11	12	13	13	13	11	12
Dom Pedrito	A	440	481	521	562	611	625	640	682	682	691	671	690	670	665	667
	AB	2.131	2.330	2.524	2.700	2.982	3.235	3.476	3.658	3.844	4.029	4.182	4.381	4.507	4.593	4.652
	AC	584	565	561	560	552	544	535	530	536	500	450	389	344	324	305
	AD	259	288	324	380	418	457	503	565	597	607	606	611	634	649	660
	AE	110	130	138	137	162	193	209	236	260	269	284	291	311	314	312
	B	5.440	5.577	5.710	5.801	5.948	6.087	6.249	6.486	6.745	6.948	7.127	7.312	7.448	7.494	7.584
	C	803	791	770	756	742	715	691	674	649	580	523	446	397	373	364
	D	246	254	264	284	283	285	304	323	324	326	313	297	302	310	314
	E	58	70	69	78	85	92	101	106	112	112	112	112	111	110	111
Dom Pedro de Alcântara	A	38	39	40	41	40	36	36	37	42	46	45	44	42	41	42
	AB	217	237	268	277	298	313	327	342	354	368	401	434	452	477	488
	AC	125	128	122	121	117	123	124	131	133	130	119	112	106	102	98
	AD	50	62	63	66	69	73	79	80	80	81	82	83	85	85	89
	AE	7	8	12	16	18	19	21	17	18	21	27	29	30	30	30
	B	212	234	244	247	246	243	249	268	271	284	297	302	317	327	334
	C	37	36	36	39	37	38	37	37	34	33	30	30	28	23	22
	D	19	19	21	22	27	28	27	25	24	22	22	23	23	25	23
	E	3	4	5	6	7	7	7	7	7	7	6	7	6	6	6
Dona Francisca	A	17	16	18	21	19	25	28	24	25	22	18	18	19	22	21
	AB	269	278	290	300	310	329	348	351	353	361	378	386	390	398	398
	AC	67	69	68	63	64	63	63	61	59	53	49	46	47	46	46
	AD	27	31	33	35	43	52	48	52	53	49	50	55	58	57	60
	AE	7	8	8	8	9	9	12	12	13	17	16	18	17	17	17
	B	490	500	514	507	511	529	541	558	567	576	591	610	625	641	655
	C	59	58	54	53	52	52	53	52	47	43	39	35	33	31	31
	D	21	21	20	21	21	23	25	29	27	29	32	30	27	26	25

## Cadastro de Condutores nos Municípios do RS

por Categoria ao Ano

Dados até: 2021/Setembro

Município / Categoria	2007	2008	2009	2010	2011	2012	2013	2014	2015	2016	2017	2018	2019	2020	2021	
Dona Francisca	E	4	5	5	5	5	5	5	6	6	6	6	7	6	7	
	A	30	35	43	46	45	52	51	51	55	54	55	51	49	42	41
Doutor Maurício Cardoso	AB	329	379	430	446	465	473	507	535	553	584	607	617	633	653	661
	AC	215	218	214	210	215	213	212	209	211	209	197	185	180	171	162
	AD	80	83	100	111	125	139	150	160	162	163	165	173	172	176	181
	AE	27	30	29	34	37	41	43	41	42	42	43	46	45	47	48
	B	735	750	755	779	784	807	830	848	861	876	921	957	981	1.011	1.027
	C	195	191	189	185	180	173	169	160	156	145	124	102	84	77	74
	D	52	55	54	55	56	55	61	61	59	56	51	49	47	44	42
	E	15	14	16	16	16	14	15	15	14	14	17	14	12	12	13
	A	12	13	11	12	15	13	12	10	12	12	13	12	8	9	9
Doutor Ricardo	AB	105	119	128	141	148	154	169	180	192	195	201	207	213	212	212
	AC	32	32	33	32	31	34	35	35	38	38	36	31	33	33	32
	AD	29	34	36	36	39	45	53	56	56	59	60	59	63	70	72
	AE	5	6	7	9	11	11	13	18	14	14	15	16	14	14	15
	B	330	329	340	337	344	360	379	400	406	425	444	456	467	479	486
	C	38	38	39	40	39	39	42	42	42	40	38	34	28	29	26
	D	37	37	38	40	40	41	41	42	39	37	36	36	34	36	36
	E	6	7	7	6	6	7	8	9	12	11	11	10	11	11	12
	A	201	227	245	268	315	330	354	381	381	381	383	388	401	408	391
Eldorado do Sul	AB	1.431	1.611	1.774	1.948	2.110	2.378	2.523	2.703	2.821	3.007	3.172	3.309	3.452	3.575	3.667
	AC	275	285	297	293	302	294	294	309	315	295	273	254	235	224	215
	AD	277	312	345	392	439	503	549	597	634	633	638	661	682	676	699
	AE	118	124	134	139	149	165	174	199	209	218	220	221	230	242	247
	B	3.854	4.110	4.390	4.645	4.949	5.372	5.745	6.157	6.529	6.934	7.256	7.593	7.963	8.135	8.368
	C	427	423	415	404	401	394	387	372	373	337	309	283	264	234	215
	D	377	397	409	426	440	457	474	521	531	519	494	477	462	474	484
	E	134	135	131	130	131	127	130	124	119	121	117	111	109	114	112
	A	297	311	328	343	366	343	337	328	333	334	332	358	359	362	376
Encantado	AB	2.640	2.768	2.903	3.021	3.163	3.365	3.502	3.593	3.681	3.798	3.914	4.035	4.152	4.242	4.286
	AC	479	496	502	507	512	511	508	514	514	486	454	423	380	348	340
	AD	339	395	421	449	480	510	536	580	616	614	619	612	607	615	621
	AE	168	176	181	180	181	186	196	203	204	209	202	203	212	221	224
	B	3.838	3.910	4.000	4.047	4.170	4.345	4.526	4.695	4.795	4.965	5.084	5.194	5.342	5.413	5.411
	C	373	371	373	368	371	361	356	348	344	315	279	230	204	192	193
	D	192	201	216	229	247	257	264	274	277	257	250	241	239	239	237

## Cadastro de Condutores nos Municípios do RS

por Categoria ao Ano

Dados até: 2021/Setembro

Município / Categoria	2007	2008	2009	2010	2011	2012	2013	2014	2015	2016	2017	2018	2019	2020	2021	
Encantado	E	102	98	97	98	98	100	100	102	101	106	100	102	98	93	96
Encruzilhada do Sul	A	157	178	188	199	201	211	229	231	223	210	211	198	203	205	196
	AB	756	864	942	998	1.054	1.136	1.221	1.312	1.396	1.441	1.497	1.557	1.610	1.638	1.693
	AC	219	218	220	217	210	211	203	205	200	193	174	163	143	137	126
	ACCB	0	0	0	0	0	0	0	0	0	0	0	0	1	1	1
	AD	229	280	306	352	381	406	424	471	492	507	507	501	496	518	524
	AE	65	76	89	91	99	107	122	132	146	161	171	182	181	183	194
	B	2.701	2.804	2.924	3.003	3.089	3.199	3.381	3.514	3.635	3.782	3.911	4.007	4.112	4.167	4.217
	C	380	384	362	353	339	336	332	326	317	286	249	219	191	178	174
	D	293	312	326	327	344	340	348	364	381	364	367	351	345	351	353
	E	43	47	52	53	61	71	78	83	89	95	92	94	107	108	118
Engenho Velho	A	2	1	3	2	3	3	2	2	2	2	2	3	2	2	
	AB	48	58	53	56	61	59	65	72	75	71	73	71	79	76	77
	AC	17	20	19	18	16	16	16	16	16	15	15	15	14	14	14
	AD	13	14	18	21	23	27	28	28	29	28	28	32	33	37	38
	AE	1	1	1	3	3	4	4	4	4	4	3	3	3	3	3
	B	171	180	182	188	192	183	191	211	213	214	216	227	230	239	240
	C	28	27	25	27	27	25	25	25	24	24	25	20	15	13	14
	D	10	9	9	12	15	20	22	23	22	24	25	24	25	26	26
	E	1	1	1	1	1	1	1	1	1	1	1	1	2	3	3
Entre-Ijuís	A	46	60	55	57	64	65	68	68	74	76	82	88	102	107	103
	AB	434	471	509	538	602	660	714	751	777	819	855	917	977	1.022	1.065
	AC	227	226	227	232	225	222	223	223	222	222	216	204	191	187	185
	AD	105	121	134	141	148	160	175	203	225	233	237	243	266	274	287
	AE	73	81	83	87	92	112	130	140	144	142	151	162	163	173	170
	B	1.151	1.164	1.213	1.258	1.316	1.407	1.465	1.567	1.624	1.675	1.733	1.814	1.899	1.938	1.974
	C	281	278	280	280	279	271	260	256	247	230	201	175	159	144	139
	D	105	106	106	108	113	111	117	116	129	127	125	127	126	125	128
	E	53	60	59	64	67	74	70	78	74	72	69	67	65	68	67
Entre Rios do Sul	A	2	2	3	4	4	5	8	7	8	9	9	10	9	8	7
	AB	101	114	125	131	146	153	173	189	187	187	194	193	189	197	198
	AC	48	50	50	49	48	47	47	45	44	44	42	40	37	36	35
	AD	22	23	23	28	30	36	38	39	39	44	42	44	45	48	48
	AE	7	6	6	5	5	5	6	7	7	7	7	8	8	9	10
	B	458	468	488	483	487	505	518	554	577	590	617	639	651	666	669
	C	71	68	62	62	62	62	61	60	59	56	48	43	39	34	33
	D	47	46	49	50	53	58	61	63	60	59	62	60	61	58	57

## Cadastro de Condutores nos Municípios do RS

por Categoria ao Ano

Dados até: 2021/Setembro

Município / Categoria	2007	2008	2009	2010	2011	2012	2013	2014	2015	2016	2017	2018	2019	2020	2021	
Entre Rios do Sul	E	6	6	6	6	6	6	6	6	7	7	5	6	8	7	7
Erebango	A	1	8	6	7	11	8	7	8	7	7	5	6	7	7	7
	AB	97	113	128	144	152	166	167	170	178	181	185	194	196	200	207
	AC	49	49	46	48	50	53	56	59	61	57	55	53	51	49	49
	AD	33	42	42	45	52	57	66	66	70	73	79	81	81	82	82
	AE	8	10	11	11	14	15	17	17	18	17	20	23	26	26	27
	B	388	392	395	397	413	454	475	512	537	572	618	628	659	675	685
	C	114	113	113	110	109	103	105	108	106	99	84	73	63	61	62
	D	55	57	60	62	63	72	81	81	84	81	79	80	77	75	76
	E	19	18	18	20	19	18	21	23	25	27	28	29	28	27	26
Erechim	A	990	1.147	1.245	1.242	1.266	1.211	1.177	1.143	1.136	1.113	1.132	1.157	1.173	1.144	1.162
	AB	9.793	10.727	11.608	12.403	13.255	14.288	15.145	15.852	16.446	17.137	17.707	18.351	18.974	19.470	19.775
	AC	1.794	1.809	1.815	1.807	1.811	1.817	1.830	1.833	1.836	1.749	1.606	1.450	1.368	1.314	1.304
	AD	1.571	1.718	1.866	1.998	2.197	2.358	2.538	2.742	2.859	2.886	2.918	2.872	2.884	2.922	2.977
	AE	485	529	544	576	599	632	679	745	786	804	820	842	880	899	922
	B	21.140	21.709	22.453	23.095	23.757	24.752	25.667	26.570	27.390	28.241	29.212	29.859	30.690	31.043	31.298
	C	2.628	2.563	2.491	2.447	2.429	2.382	2.365	2.347	2.321	2.154	1.947	1.754	1.630	1.552	1.529
	D	1.698	1.729	1.750	1.790	1.833	1.906	1.970	2.015	2.023	1.952	1.883	1.785	1.745	1.719	1.710
	E	522	535	545	552	554	556	559	578	585	587	572	573	561	556	550
Ernestina	A	10	12	16	17	13	12	9	10	11	8	8	7	8	7	6
	AB	168	184	200	209	220	220	221	225	231	247	264	262	274	283	283
	AC	125	133	133	134	133	130	130	123	122	119	117	107	103	102	100
	AD	44	51	61	65	71	82	91	96	95	99	95	98	99	97	99
	AE	35	36	40	45	47	46	46	51	53	52	51	55	56	56	58
	B	374	396	426	425	438	473	483	523	533	563	598	619	647	651	656
	C	172	175	176	169	164	166	160	158	155	137	117	101	92	92	90
	D	40	40	43	46	49	53	57	62	60	50	47	46	43	46	45
	E	19	21	24	26	24	22	21	21	20	21	23	22	20	19	21
Erval Grande	A	50	52	54	44	42	39	42	42	38	38	37	35	32	32	31
	AB	235	265	296	324	343	362	388	425	456	459	478	497	510	515	516
	AC	64	64	62	66	64	62	63	61	59	58	56	56	54	52	54
	AD	53	66	72	84	96	104	115	119	125	124	126	137	147	150	156
	AE	15	17	23	24	27	29	28	32	32	33	37	38	40	42	42
	B	564	577	593	602	609	629	651	666	683	705	734	760	783	800	802
	C	85	90	88	84	83	82	81	81	80	76	70	59	57	50	50
	D	48	49	48	48	51	54	54	55	59	58	52	49	48	48	47

## Cadastro de Condutores nos Municípios do RS

por Categoria ao Ano

Dados até: 2021/Setembro

Município / Categoria	2007	2008	2009	2010	2011	2012	2013	2014	2015	2016	2017	2018	2019	2020	2021	
Erval Grande	E	23	24	24	24	24	23	24	24	24	25	28	28	29	31	29
Erval Seco	A	36	44	51	40	49	42	45	41	39	35	38	38	32	28	28
	AB	250	270	290	299	321	339	361	386	406	431	486	511	544	568	581
	AC	174	177	175	177	181	174	173	168	162	156	146	145	134	125	120
	AD	61	72	75	86	93	102	110	126	140	144	150	150	155	159	162
	AE	9	10	12	14	16	14	15	25	29	33	33	37	38	36	35
	B	806	814	842	853	893	931	950	964	1.007	1.045	1.088	1.126	1.149	1.186	1.213
	C	216	199	189	183	177	168	168	168	165	140	123	109	97	89	81
	D	58	57	64	66	71	78	80	89	91	91	87	85	84	82	84
	E	7	6	7	8	9	13	15	17	16	16	15	15	16	18	17
Esmeralda	A	1	0	1	1	0	0	1	1	1	1	2	2	1	2	2
	AB	57	61	65	65	68	66	76	84	93	108	124	132	140	143	148
	AC	30	28	26	25	25	26	26	24	25	24	23	19	19	18	19
	AD	20	23	28	32	35	40	43	40	45	47	46	47	52	57	62
	AE	12	12	13	13	17	19	19	18	19	20	23	21	24	24	24
	B	475	491	523	537	537	536	555	573	614	637	676	709	723	747	765
	C	99	89	82	81	82	82	77	73	72	68	61	55	54	53	53
	D	72	74	76	78	78	81	89	87	90	92	95	93	93	93	98
	E	29	29	28	25	27	28	28	31	31	30	28	30	27	28	28
Esperança do Sul	A	44	47	52	53	55	61	58	71	73	71	70	65	61	63	59
	AB	235	265	277	287	304	319	334	348	356	383	403	436	449	484	495
	AC	79	82	85	87	83	80	80	81	82	80	73	68	68	57	56
	AD	43	52	55	59	67	69	75	90	91	97	96	96	101	106	109
	AE	4	4	5	7	10	14	13	14	16	16	16	19	20	22	22
	B	229	238	244	247	249	250	264	287	286	295	309	320	332	347	353
	C	87	81	75	73	73	75	74	75	75	66	55	46	43	40	33
	D	19	19	22	24	24	25	23	23	23	22	22	23	23	21	22
	E	0	0	0	0	0	0	1	2	3	3	2	3	4	3	4
Espumoso	A	56	57	81	85	87	92	100	106	98	103	99	98	97	97	94
	AB	794	866	941	990	1.053	1.105	1.156	1.221	1.285	1.344	1.402	1.437	1.465	1.495	1.524
	AC	601	595	595	605	616	622	628	621	615	587	562	544	521	511	498
	AD	118	126	128	133	143	154	175	201	218	229	237	252	256	269	274
	AE	92	100	113	118	122	121	128	133	138	144	151	149	148	153	149
	B	2.679	2.683	2.738	2.801	2.841	2.942	3.054	3.167	3.308	3.436	3.548	3.672	3.790	3.879	3.976
	C	874	855	846	840	841	832	833	816	786	741	696	647	605	585	563
	D	192	191	197	194	187	182	180	196	211	214	214	221	234	232	229
	E	87	87	89	90	96	100	107	110	112	112	108	107	105	108	108

## Cadastro de Condutores nos Municípios do RS

por Categoria ao Ano

Dados até: 2021/Setembro

Município / Categoria	2007	2008	2009	2010	2011	2012	2013	2014	2015	2016	2017	2018	2019	2020	2021	
Estação	A	22	26	32	37	26	19	19	20	22	20	18	17	19	15	14
	AB	243	291	331	355	394	440	465	493	513	530	547	562	567	580	592
	AC	92	99	102	102	101	112	111	113	110	98	89	84	80	81	77
	AD	71	77	87	90	99	109	126	141	143	149	154	152	160	160	159
	AE	30	30	36	41	47	52	59	63	70	75	76	80	88	84	85
	B	1.252	1.266	1.296	1.318	1.377	1.443	1.499	1.516	1.571	1.625	1.678	1.742	1.787	1.813	1.822
	C	265	257	248	246	241	237	236	240	232	213	198	168	151	144	143
	D	131	133	138	147	139	142	140	150	158	149	147	143	137	136	136
	E	43	47	50	54	61	61	65	68	73	74	71	75	76	79	78
Estância Velha	A	550	638	748	731	795	807	813	817	811	812	823	816	823	804	787
	AB	4.680	5.098	5.455	5.778	6.096	6.556	6.956	7.315	7.553	7.858	8.228	8.565	8.812	9.062	9.176
	AC	705	712	718	711	717	710	721	726	717	666	610	547	499	461	434
	AD	654	684	729	767	812	868	949	1.025	1.088	1.094	1.071	1.050	1.044	1.046	1.052
	AE	166	176	178	193	218	248	276	300	321	326	330	336	338	344	356
	B	6.890	7.132	7.464	7.797	8.231	8.835	9.395	10.072	10.577	11.091	11.540	12.018	12.399	12.637	12.896
	C	536	529	521	511	490	487	475	480	471	427	384	331	292	258	248
	D	438	439	430	422	432	443	461	498	505	473	438	419	408	406	405
	E	96	94	93	105	114	121	124	121	121	116	116	115	109	111	118
Esteio	A	571	655	705	745	773	798	808	827	825	844	842	836	839	834	836
	AB	6.242	6.681	7.061	7.240	7.504	7.754	7.990	8.189	8.281	8.501	8.701	8.978	9.159	9.309	9.403
	AC	1.138	1.139	1.134	1.107	1.083	1.061	1.045	1.029	1.016	924	825	747	656	596	561
	ACCB	0	0	0	0	0	0	0	0	0	0	0	0	0	0	1
	AD	1.178	1.234	1.284	1.318	1.379	1.448	1.511	1.522	1.564	1.512	1.463	1.395	1.366	1.336	1.328
	AE	500	530	551	566	592	619	631	659	690	699	690	674	686	685	693
	B	17.912	18.239	18.774	19.037	19.558	20.224	20.904	21.452	21.841	22.118	22.499	22.805	23.246	23.375	23.466
	C	1.219	1.181	1.154	1.126	1.092	1.068	1.036	1.007	993	877	744	615	518	477	455
	D	1.247	1.247	1.260	1.284	1.312	1.312	1.333	1.357	1.355	1.277	1.177	1.090	1.008	974	952
	E	457	446	462	441	437	429	436	446	452	443	424	412	402	397	391
Estrela	A	529	590	669	684	695	710	693	677	673	664	642	651	637	610	591
	AB	3.673	3.953	4.259	4.495	4.826	5.058	5.318	5.547	5.661	5.829	6.021	6.178	6.274	6.362	6.418
	AC	738	736	738	749	767	771	770	754	757	704	642	588	545	507	492
	AD	513	569	613	669	709	778	815	851	885	880	860	849	867	883	874
	AE	235	247	266	277	286	311	333	356	365	364	356	364	378	385	402
	B	5.150	5.223	5.392	5.543	5.729	5.985	6.249	6.499	6.682	6.863	7.030	7.257	7.429	7.582	7.687
	C	596	590	586	579	573	551	550	541	530	487	453	393	355	329	321
	D	356	360	359	368	372	382	394	394	392	381	371	348	338	340	338
E	164	158	155	154	148	152	161	153	152	153	143	148	151	145	147	

## Cadastro de Condutores nos Municípios do RS

por Categoria ao Ano

Dados até: 2021/Setembro

Município / Categoria	2007	2008	2009	2010	2011	2012	2013	2014	2015	2016	2017	2018	2019	2020	2021	
Estrela Velha	A	19	23	24	23	20	20	17	14	11	13	11	10	12	11	9
	AB	118	134	144	157	153	160	175	186	187	193	203	207	214	229	231
	AC	34	34	36	38	38	38	35	35	35	34	33	33	34	32	30
	AD	34	42	41	45	64	64	74	77	80	84	84	86	87	88	88
	AE	13	15	16	17	17	17	19	21	19	20	21	23	23	22	22
	B	437	452	475	485	496	524	548	565	579	590	599	610	639	659	675
	C	87	85	82	82	81	80	75	72	75	73	69	62	59	55	53
	D	59	68	69	75	79	79	91	88	88	83	81	78	75	73	72
	E	7	9	10	10	10	11	12	12	16	17	17	16	16	15	17
Eugênio de Castro	A	5	7	9	8	12	12	12	9	8	8	9	11	13	11	12
	AB	114	127	145	152	161	167	178	184	190	190	196	212	225	241	252
	AC	93	95	96	96	92	92	94	93	93	94	93	87	87	83	80
	AD	30	30	34	41	50	54	55	56	57	63	68	71	71	75	76
	AE	5	7	8	9	10	15	17	19	19	20	22	26	28	29	31
	B	326	333	350	369	388	414	427	459	488	509	543	547	571	577	594
	C	108	107	108	108	99	102	100	99	99	86	74	63	59	53	53
	D	44	46	46	48	51	47	48	45	48	47	51	50	50	47	49
	E	13	12	13	12	12	12	13	9	10	10	11	12	12	11	12
Fagundes Varela	A	6	8	11	11	13	13	10	9	11	9	8	8	6	8	6
	AB	125	144	163	175	178	191	191	208	214	227	234	245	268	266	270
	AC	70	74	75	75	76	75	78	78	78	76	73	70	65	64	63
	AD	19	22	26	30	34	38	42	46	50	53	55	54	55	58	65
	AE	5	5	6	8	9	10	11	11	12	16	17	20	22	21	21
	B	506	538	564	561	565	574	600	611	623	641	659	661	688	707	710
	C	120	122	116	115	111	107	100	95	91	83	78	73	72	70	68
	D	41	49	58	63	64	63	61	60	57	57	53	56	57	60	60
	E	10	10	14	15	15	15	14	13	14	13	15	15	16	15	17
Farroupilha	A	259	331	390	394	373	341	324	301	298	287	303	309	299	304	289
	AB	3.312	3.750	4.171	4.581	4.999	5.344	5.615	5.886	6.051	6.309	6.558	6.873	7.168	7.336	7.517
	AC	1.414	1.453	1.460	1.462	1.468	1.464	1.461	1.468	1.468	1.429	1.353	1.237	1.135	1.080	1.037
	AD	666	731	807	863	916	1.020	1.114	1.204	1.268	1.284	1.286	1.292	1.315	1.331	1.355
	AE	402	436	452	472	497	518	555	572	600	614	629	639	645	651	665
	B	14.628	15.168	15.884	16.480	17.256	18.318	19.231	20.232	21.100	21.943	22.550	23.232	23.871	24.239	24.639
	C	2.208	2.180	2.151	2.122	2.100	2.052	2.031	2.002	1.965	1.833	1.668	1.496	1.365	1.257	1.191
	D	1.139	1.185	1.226	1.270	1.326	1.387	1.473	1.559	1.595	1.575	1.555	1.521	1.516	1.511	1.522
	E	496	503	502	515	519	536	545	581	589	587	588	585	584	579	582

## Cadastro de Condutores nos Municípios do RS

por Categoria ao Ano

Dados até: 2021/Setembro

Município / Categoria	2007	2008	2009	2010	2011	2012	2013	2014	2015	2016	2017	2018	2019	2020	2021	
Faxinal do Soturno	A	42	46	40	42	43	52	51	55	56	62	64	69	57	65	61
	AB	516	545	577	589	620	641	668	699	723	746	765	783	823	839	855
	AC	157	148	146	150	144	145	145	142	143	140	132	126	122	116	115
	AD	77	87	99	103	118	131	144	156	163	160	158	162	163	168	174
	AE	36	39	39	45	52	53	57	61	62	63	68	67	66	72	76
	B	1.368	1.370	1.422	1.449	1.464	1.511	1.561	1.589	1.631	1.673	1.728	1.784	1.832	1.863	1.894
	C	154	149	145	142	136	132	132	130	128	120	111	96	90	86	85
	D	45	47	49	52	56	60	61	70	70	68	66	60	57	56	55
	E	16	15	14	15	16	16	16	17	16	18	23	22	24	25	27
Faxinalzinho	A	11	9	11	11	8	7	8	8	8	9	8	6	5	5	4
	AB	69	87	96	109	118	126	133	130	131	130	139	149	160	161	163
	AC	35	39	37	40	43	42	41	40	40	39	36	32	29	27	26
	AD	18	24	31	35	37	44	49	57	60	60	61	59	56	55	55
	AE	7	7	5	6	6	6	7	10	10	10	10	11	10	10	11
	B	275	278	293	306	311	314	337	356	372	381	394	407	423	420	428
	C	75	71	70	69	62	62	63	66	65	57	53	46	39	38	34
	D	29	30	32	34	37	37	40	45	43	44	46	47	49	52	51
	E	18	17	15	16	16	16	17	18	18	17	17	17	17	16	16
Fazenda Vilanova	A	66	74	78	75	82	84	93	90	100	100	95	100	96	94	93
	AB	255	274	302	320	344	386	403	426	436	459	493	508	528	546	561
	AC	75	79	81	82	89	92	94	94	93	81	79	73	66	59	61
	AD	59	65	73	88	96	105	131	137	146	157	150	142	146	142	138
	AE	10	18	20	22	23	30	37	46	48	50	49	51	49	51	54
	B	294	313	345	367	398	449	483	510	563	600	623	677	710	726	729
	C	65	69	74	76	75	78	84	86	80	73	65	53	44	41	35
	D	30	34	34	36	41	43	47	53	54	46	43	41	43	43	45
	E	14	12	15	17	17	18	20	26	26	25	26	27	26	24	24
Feliz	A	137	152	165	173	164	162	155	145	150	145	140	137	142	138	133
	AB	1.411	1.536	1.680	1.848	1.982	2.105	2.212	2.327	2.389	2.519	2.624	2.753	2.867	2.936	2.967
	AC	865	856	842	851	845	856	858	852	845	810	752	686	634	597	584
	AD	285	305	319	335	351	381	404	428	449	438	433	430	428	429	429
	AE	161	171	174	174	189	191	196	204	206	206	207	206	216	220	223
	B	2.379	2.488	2.605	2.654	2.771	2.874	3.002	3.137	3.269	3.427	3.583	3.738	3.859	3.909	3.965
	C	556	539	527	513	507	496	484	475	463	423	391	357	330	310	303
	D	209	209	206	207	207	214	220	217	216	205	191	180	176	179	182
	E	65	65	71	70	69	72	72	76	80	79	79	78	79	77	79



## Cadastro de Condutores nos Municípios do RS

por Categoria ao Ano

Dados até: 2021/Setembro

Município / Categoria	2007	2008	2009	2010	2011	2012	2013	2014	2015	2016	2017	2018	2019	2020	2021	
Flores da Cunha	A	54	69	72	71	66	65	62	55	54	57	54	52	62	63	63
	AB	916	1.043	1.165	1.257	1.371	1.485	1.559	1.624	1.704	1.835	1.968	2.093	2.213	2.313	2.379
	AC	856	874	866	874	874	870	871	871	860	818	782	740	705	684	678
	AD	228	263	294	336	372	425	458	508	548	547	555	569	597	621	630
	AE	312	320	330	339	363	390	400	415	425	434	434	437	440	458	459
	B	6.584	6.985	7.346	7.637	8.023	8.514	9.030	9.521	9.831	10.212	10.529	10.877	11.186	11.388	11.578
	C	1.324	1.325	1.306	1.305	1.303	1.278	1.257	1.248	1.233	1.176	1.105	1.009	968	954	936
	D	639	684	722	754	812	854	913	965	1.008	990	983	949	950	964	970
	E	440	455	467	483	507	524	526	531	536	527	518	514	504	502	507
Floriano Peixoto	A	6	7	7	9	9	7	7	9	8	7	7	7	7	5	5
	AB	59	68	80	76	85	90	107	118	131	141	141	149	148	152	152
	AC	22	24	24	24	25	27	29	30	29	27	26	25	22	22	22
	AD	24	26	30	35	38	46	45	55	59	62	64	68	73	72	75
	AE	3	3	4	6	7	7	6	8	10	13	14	15	16	17	17
	B	234	246	251	257	261	275	287	309	321	324	333	338	353	355	347
	C	83	79	77	74	73	73	72	73	72	66	56	49	40	42	43
	D	38	42	44	45	46	46	55	56	57	55	57	55	55	54	58
	E	7	7	7	7	7	7	8	10	10	10	9	9	8	7	6
Fontoura Xavier	A	20	27	27	24	26	27	33	31	28	22	23	24	24	25	20
	AB	219	252	283	318	337	357	384	394	403	426	441	454	470	491	497
	AC	70	83	85	86	82	84	78	79	85	85	82	79	77	73	72
	AD	55	61	70	80	99	127	131	144	162	162	169	184	194	199	205
	AE	37	38	47	52	68	74	80	89	94	91	93	92	94	100	101
	B	846	874	912	963	1.001	1.041	1.100	1.178	1.221	1.287	1.347	1.404	1.414	1.465	1.504
	C	192	185	183	171	177	176	175	176	179	172	162	138	128	118	114
	D	115	124	128	130	142	156	159	166	167	157	158	159	171	175	178
	E	61	63	65	66	67	67	70	72	73	73	75	77	78	82	81
Formigueiro	A	17	16	19	25	25	24	25	21	23	22	26	25	26	26	27
	AB	206	225	239	273	289	302	309	330	341	359	370	389	412	425	440
	AC	75	78	83	84	83	89	92	96	98	94	89	86	81	77	75
	AD	55	67	76	82	88	95	100	108	117	122	127	136	135	137	145
	AE	5	6	9	12	18	18	21	26	29	33	37	39	42	45	46
	B	774	786	808	840	845	881	905	934	974	1.012	1.046	1.072	1.098	1.106	1.119
	C	126	124	124	119	120	117	111	111	113	106	99	89	85	81	76
	D	63	60	61	67	70	71	74	78	74	74	72	68	68	69	71
E	13	15	17	18	18	21	20	21	20	20	21	22	23	23	24	
Forquetinha	A	85	85	91	95	95	92	89	86	82	82	77	75	73	68	67

## Cadastro de Condutores nos Municípios do RS

por Categoria ao Ano

Dados até: 2021/Setembro

Município / Categoria	2007	2008	2009	2010	2011	2012	2013	2014	2015	2016	2017	2018	2019	2020	2021	
Forquethina	AB	207	237	278	305	325	342	370	403	416	427	442	479	488	498	503
	AC	53	60	64	68	77	79	78	82	81	77	73	65	60	61	61
	ACC	0	0	0	0	0	0	0	0	0	0	1	1	1	1	1
	AD	36	42	43	47	52	64	71	77	79	83	86	86	88	85	85
	AE	8	10	10	12	14	17	19	20	19	17	16	16	20	20	19
	B	164	180	192	208	214	230	236	250	255	255	273	290	292	302	301
	C	25	26	28	29	34	36	35	35	37	33	28	23	19	16	16
	D	24	26	27	31	30	30	29	30	29	29	24	23	25	24	24
	E	0	0	0	3	3	3	3	3	1	2	2	2	1	1	1
Fortaleza dos Valos	A	6	6	7	9	9	6	6	8	7	7	7	6	5	5	5
	AB	119	131	140	146	158	179	196	202	211	232	244	264	274	281	293
	AC	216	218	213	214	210	210	207	204	205	184	169	160	148	145	139
	AD	31	32	40	40	47	50	56	62	66	65	64	64	69	71	70
	AE	7	9	9	10	9	11	10	15	14	17	19	22	24	26	26
	B	727	728	754	775	809	837	884	931	960	999	1.068	1.114	1.145	1.162	1.180
	C	307	294	284	273	269	265	256	258	252	231	198	176	163	153	147
	D	54	64	70	72	81	85	96	96	96	95	97	94	93	93	95
	E	7	6	7	8	8	9	12	14	16	16	18	17	16	15	16
Frederico Westphalen	A	222	258	307	305	304	296	288	298	309	333	342	344	349	326	334
	AB	2.859	3.101	3.362	3.573	3.836	4.211	4.533	4.818	5.035	5.264	5.552	5.891	6.178	6.350	6.521
	AC	1.162	1.144	1.141	1.134	1.148	1.139	1.139	1.139	1.139	1.103	1.034	963	935	894	863
	AD	538	595	628	654	697	748	793	845	889	895	907	922	937	935	962
	AE	191	204	218	234	249	268	285	298	307	311	309	307	320	322	344
	B	4.971	5.104	5.264	5.419	5.670	5.965	6.313	6.630	6.828	7.104	7.341	7.648	7.916	8.051	8.218
	C	1.264	1.245	1.215	1.182	1.158	1.121	1.106	1.096	1.081	1.026	952	882	825	758	735
	D	414	423	417	427	437	439	439	444	452	439	423	409	407	393	386
	E	146	144	143	143	144	152	156	157	164	166	164	160	158	152	148
Garibaldi	A	126	166	217	222	248	238	240	252	246	261	263	274	300	287	293
	AB	1.877	2.168	2.434	2.636	2.932	3.246	3.462	3.664	3.805	3.977	4.153	4.363	4.530	4.691	4.801
	AC	836	842	859	870	873	866	878	887	883	861	814	765	708	683	658
	AD	323	353	390	450	482	539	573	634	675	692	690	684	698	719	739
	AE	241	257	267	287	300	325	355	387	400	404	412	421	421	431	437
	B	7.316	7.572	7.874	8.116	8.420	8.768	8.998	9.335	9.564	9.944	10.290	10.649	10.922	11.096	11.263
	C	1.966	1.898	1.848	1.796	1.770	1.740	1.728	1.706	1.679	1.570	1.437	1.286	1.180	1.120	1.064
	D	577	595	607	620	647	669	692	734	742	715	697	673	651	654	648
	E	462	467	471	484	491	487	497	505	511	493	483	472	458	449	453
Garruchos	A	30	32	32	30	30	30	32	37	34	33	33	30	29	28	28

## Cadastro de Condutores nos Municípios do RS

por Categoria ao Ano

Dados até: 2021/Setembro

Município / Categoria	2007	2008	2009	2010	2011	2012	2013	2014	2015	2016	2017	2018	2019	2020	2021	
Garruchos	AB	134	153	169	172	199	213	225	239	249	253	266	273	278	284	286
	AC	40	49	52	50	53	55	53	57	58	53	48	48	43	44	43
	AD	28	30	38	48	60	74	81	81	77	74	78	83	85	88	89
	AE	2	3	2	3	4	9	9	13	16	15	16	13	13	14	16
	B	149	156	172	177	201	214	220	222	221	237	246	257	268	273	268
	C	37	41	41	40	44	39	40	39	41	35	33	31	29	28	27
	D	20	23	24	23	30	27	28	29	27	26	25	24	24	23	24
	E	5	5	4	5	4	4	4	6	6	6	7	7	7	7	6
Gaurama	A	37	34	33	33	34	32	28	23	27	29	31	34	36	34	35
	AB	460	501	542	560	591	635	654	679	704	735	756	773	795	807	823
	AC	165	167	166	170	165	163	162	160	160	161	157	153	147	144	143
	AD	142	145	157	163	174	176	192	207	230	228	229	234	233	236	241
	AE	33	35	38	46	47	50	47	48	50	53	55	59	62	66	64
	B	1.333	1.344	1.362	1.370	1.404	1.460	1.507	1.536	1.573	1.628	1.666	1.707	1.748	1.765	1.773
	C	238	230	226	219	215	214	208	199	200	184	172	161	152	149	142
	D	100	100	99	102	110	113	118	121	122	120	119	111	107	101	104
E	21	21	22	20	22	21	22	24	24	23	23	22	21	22	23	
General Câmara	A	88	91	92	100	106	113	115	110	127	125	120	116	103	104	96
	AB	432	451	487	499	540	572	603	619	641	676	709	732	771	779	794
	AC	78	73	80	88	93	92	94	90	88	88	79	72	65	60	59
	AD	92	95	100	101	111	121	128	139	156	152	144	140	143	146	148
	AE	16	16	19	18	20	22	22	23	24	22	23	25	29	30	33
	B	923	923	930	944	957	983	1.024	1.066	1.101	1.153	1.222	1.278	1.299	1.323	1.328
	C	106	101	96	94	88	89	91	91	92	88	75	66	57	55	52
	D	73	68	74	74	76	75	76	83	82	83	76	72	71	67	70
E	15	17	16	16	15	16	14	14	14	11	13	12	13	12	12	
Gentil	A	4	4	4	3	3	4	5	5	4	4	6	9	5	5	6
	AB	40	48	58	63	73	86	99	97	99	94	97	102	109	110	110
	AC	30	28	30	32	30	31	35	35	35	34	35	32	32	33	34
	AD	19	20	20	22	24	26	28	33	36	34	38	43	48	54	56
	AE	5	7	7	9	10	9	8	10	10	8	10	11	12	12	12
	B	249	248	261	269	290	298	312	323	335	345	360	374	392	406	401
	C	87	86	84	83	84	82	79	80	80	77	71	66	61	57	54
	D	44	49	53	58	59	59	60	61	62	65	64	64	61	61	63
E	9	7	6	6	6	7	8	9	9	9	8	9	8	9	8	
Getúlio Vargas	A	45	53	65	69	82	92	93	94	91	88	83	87	84	79	76
	AB	932	1.053	1.130	1.210	1.317	1.441	1.554	1.655	1.781	1.849	1.918	2.013	2.085	2.163	2.191

## Cadastro de Condutores nos Municípios do RS

por Categoria ao Ano

Dados até: 2021/Setembro

Município / Categoria	2007	2008	2009	2010	2011	2012	2013	2014	2015	2016	2017	2018	2019	2020	2021	
Getúlio Vargas	AC	290	287	292	295	304	303	311	318	323	305	293	278	259	245	243
	AD	203	235	259	295	332	377	400	436	446	440	438	437	429	430	431
	AE	111	114	122	131	144	147	156	177	177	192	194	197	208	219	226
	B	3.810	3.833	3.890	3.931	4.014	4.205	4.346	4.451	4.600	4.756	4.918	5.121	5.244	5.355	5.418
	C	658	636	626	618	601	590	584	588	582	549	504	445	415	404	388
	D	350	357	355	359	369	374	387	401	394	381	363	340	325	323	317
	E	179	189	188	188	187	185	188	195	202	195	190	184	187	182	181
Giruá	A	56	63	84	88	88	81	82	91	84	89	88	83	91	79	79
	AB	1.075	1.121	1.172	1.230	1.293	1.355	1.421	1.455	1.483	1.563	1.607	1.687	1.760	1.826	1.871
	AC	912	878	850	844	825	806	790	782	776	728	698	657	611	590	590
	ACC	0	0	0	0	0	0	0	0	0	0	1	1	1	1	1
	AD	188	198	214	238	259	285	307	347	366	373	380	387	395	405	413
	AE	151	162	167	175	182	181	197	214	217	217	221	230	246	250	258
	B	2.567	2.623	2.740	2.794	2.889	2.959	3.058	3.177	3.265	3.406	3.552	3.681	3.808	3.920	4.032
	C	710	692	683	670	655	637	626	623	615	570	523	488	458	448	446
	D	147	145	159	169	180	192	200	219	229	224	220	220	228	238	243
	E	71	73	76	81	83	88	87	90	100	97	96	94	97	102	106
Glorinha	A	39	52	66	69	79	86	71	76	77	84	84	82	82	80	76
	AB	283	323	350	388	404	448	491	527	558	601	634	677	726	738	751
	AC	87	93	98	96	94	93	91	87	91	94	92	83	77	73	69
	AD	71	85	93	102	109	123	140	152	159	155	156	162	158	156	162
	AE	18	22	22	24	30	33	35	43	43	41	43	46	46	48	48
	B	956	994	1.032	1.064	1.110	1.173	1.248	1.309	1.395	1.461	1.512	1.585	1.673	1.721	1.751
	C	109	110	115	119	114	116	120	117	119	116	105	85	79	74	70
	D	78	85	99	101	105	113	119	131	141	133	131	121	116	112	115
	E	26	29	34	33	34	36	36	35	36	37	37	40	41	41	40
Gramado	A	132	151	192	210	209	220	224	217	227	235	249	261	279	272	274
	AB	2.396	2.611	2.791	3.004	3.217	3.465	3.716	3.939	4.132	4.357	4.654	4.966	5.251	5.471	5.608
	AC	532	539	539	539	539	543	532	532	531	517	495	465	458	437	428
	AD	442	494	537	590	645	702	748	800	847	887	914	927	956	971	961
	AE	104	110	117	124	130	142	162	174	182	183	189	193	188	194	204
	B	8.524	8.813	9.074	9.451	9.877	10.415	10.838	11.378	11.929	12.400	12.952	13.592	14.201	14.571	14.834
	C	633	619	606	602	590	570	565	556	544	508	459	435	395	366	351
	D	571	583	597	613	635	645	671	688	695	691	678	665	652	638	638
	E	70	73	83	94	99	102	108	108	106	98	96	90	95	90	92
Gramado dos Loureiros	A	3	5	5	5	5	5	6	7	8	7	8	5	4	4	4
	AB	51	64	69	77	88	99	102	108	101	114	116	123	129	125	136

## Cadastro de Condutores nos Municípios do RS

por Categoria ao Ano

Dados até: 2021/Setembro

Município / Categoria	2007	2008	2009	2010	2011	2012	2013	2014	2015	2016	2017	2018	2019	2020	2021	
Gramado dos Loureiros	AC	25	25	25	25	27	26	25	24	25	24	22	22	23	21	20
	AD	16	18	23	23	31	36	43	49	50	48	51	49	50	53	53
	AE	3	3	3	5	6	8	8	8	8	8	10	10	11	9	8
	B	225	242	262	264	277	288	321	338	338	356	366	389	408	425	435
	C	75	76	74	71	75	71	67	67	66	57	50	43	41	39	39
	D	23	27	31	33	36	36	39	40	42	48	46	47	44	48	47
	E	5	7	7	7	7	7	8	6	6	5	6	7	6	7	6
Gramado Xavier	A	54	59	64	63	60	56	61	53	53	55	55	54	55	50	50
	AB	205	231	250	274	280	285	313	315	334	343	345	373	381	388	391
	AC	40	46	45	48	49	48	45	47	45	45	48	47	45	41	39
	AD	48	51	62	68	75	74	82	91	95	91	94	95	95	99	103
	AE	3	3	4	5	11	13	17	17	16	16	15	14	15	17	17
	B	266	284	291	299	302	312	327	333	352	373	385	404	419	419	425
	C	48	49	51	52	50	47	47	47	46	43	35	31	28	29	30
	D	31	31	30	30	27	26	29	32	33	30	30	27	26	28	29
E	1	1	2	2	4	4	4	4	4	5	4	4	5	5	5	
Gravatá	A	2.104	2.438	2.770	2.818	3.069	3.227	3.288	3.280	3.355	3.367	3.397	3.418	3.487	3.452	3.471
	AB	15.225	16.683	17.868	18.879	19.927	21.033	22.023	22.917	23.570	24.505	25.497	26.542	27.476	28.105	28.448
	AC	2.915	2.911	2.899	2.893	2.881	2.886	2.865	2.849	2.809	2.597	2.337	2.102	1.888	1.726	1.658
	ACC	0	0	0	0	0	0	0	0	0	0	2	5	6	6	5
	AD	2.794	3.044	3.247	3.491	3.718	4.015	4.199	4.417	4.601	4.578	4.538	4.402	4.383	4.397	4.440
	AE	852	925	974	1.021	1.090	1.159	1.228	1.307	1.367	1.364	1.364	1.374	1.399	1.407	1.434
	B	46.778	48.479	50.254	51.708	53.602	55.942	58.440	61.045	63.093	64.970	66.748	68.482	70.332	71.162	71.611
	C	4.646	4.533	4.428	4.328	4.259	4.187	4.084	4.006	3.923	3.611	3.249	2.830	2.556	2.361	2.268
	D	4.096	4.206	4.302	4.395	4.514	4.598	4.660	4.744	4.753	4.587	4.370	4.144	3.985	3.863	3.804
	E	975	995	989	1.009	1.021	1.049	1.086	1.096	1.091	1.062	1.029	991	976	953	950
Guabiju	A	2	3	3	2	2	2	2	1	1	1	1	1	1	1	1
	AB	39	46	44	43	44	50	56	64	68	71	73	74	76	77	77
	AC	27	29	32	34	34	34	31	30	29	27	27	26	24	24	23
	AD	7	14	17	18	21	22	22	21	23	21	24	26	26	26	25
	AE	3	3	3	5	6	6	8	8	8	8	9	9	11	12	12
	B	303	317	325	339	343	351	352	357	374	383	403	417	429	441	447
	C	76	74	75	73	72	72	64	61	56	51	49	43	41	38	39
	D	34	37	42	46	43	43	45	46	42	41	43	44	45	47	46
	E	12	11	10	12	14	14	14	15	15	15	15	15	15	15	15
Guaíba	A	760	809	887	904	956	1.019	1.085	1.097	1.101	1.108	1.091	1.076	1.089	1.047	1.036
	AB	5.300	5.667	6.040	6.356	6.656	7.079	7.409	7.681	7.950	8.248	8.585	8.881	9.163	9.312	9.412

## Cadastro de Condutores nos Municípios do RS

por Categoria ao Ano

Dados até: 2021/Setembro

Município / Categoria	2007	2008	2009	2010	2011	2012	2013	2014	2015	2016	2017	2018	2019	2020	2021	
Guaíba	AC	911	895	882	869	864	864	853	840	817	752	678	614	542	508	474
	ACC	0	0	0	0	0	0	0	0	0	1	3	3	5	6	6
	ACCB	0	0	0	0	0	0	0	0	0	0	1	1	1	1	1
	AD	1.384	1.471	1.564	1.678	1.806	1.929	2.016	2.123	2.184	2.173	2.121	2.058	2.035	1.992	1.996
	AE	555	597	624	648	664	694	747	797	846	898	953	982	1.044	1.091	1.121
	B	16.485	16.990	17.747	18.048	18.599	19.348	20.124	20.972	21.699	22.354	23.023	23.694	24.280	24.516	24.673
	C	1.449	1.415	1.366	1.318	1.285	1.261	1.234	1.198	1.147	1.028	920	802	707	659	626
	D	1.837	1.846	1.838	1.813	1.810	1.837	1.863	1.929	1.925	1.829	1.733	1.617	1.554	1.490	1.440
	E	527	530	539	539	527	523	527	525	537	530	533	530	541	552	556
Guaporé	A	56	60	73	75	82	79	74	66	64	67	67	73	73	68	68
	AB	1.141	1.286	1.422	1.542	1.629	1.761	1.876	1.949	2.022	2.108	2.213	2.330	2.446	2.508	2.598
	AC	354	355	354	362	374	370	367	368	371	349	327	302	288	271	256
	AD	172	212	227	249	277	308	342	373	397	397	401	396	401	415	429
	AE	57	63	67	76	93	105	114	123	126	132	130	137	138	138	135
	B	5.521	5.736	6.033	6.266	6.576	6.952	7.302	7.660	7.903	8.187	8.468	8.798	9.071	9.223	9.357
	C	815	808	791	779	776	754	753	746	729	670	608	529	472	430	404
	D	378	412	427	438	454	462	485	498	497	494	469	454	449	447	459
	E	87	89	94	100	105	117	123	135	136	133	133	129	126	127	128
Guarani das Missões	A	29	23	31	28	32	32	29	26	30	26	24	23	26	27	24
	AB	399	441	464	494	524	547	576	605	626	664	699	737	780	790	807
	AC	252	247	244	249	253	250	248	246	241	230	223	217	205	198	194
	AD	87	104	118	131	150	165	168	183	193	193	200	207	216	222	229
	AE	58	60	65	68	72	77	79	83	84	84	87	90	94	99	102
	B	1.276	1.291	1.361	1.358	1.399	1.427	1.454	1.517	1.559	1.589	1.636	1.684	1.721	1.742	1.781
	C	230	226	222	217	216	210	206	199	194	176	163	146	140	138	135
	D	95	96	94	101	102	96	97	95	100	99	103	107	110	114	118
	E	56	61	60	59	58	60	60	64	62	65	63	58	59	60	64
Harmonia	A	43	49	56	59	58	54	49	42	38	44	48	55	61	61	58
	AB	502	540	614	645	691	725	783	808	842	878	919	985	1.027	1.055	1.087
	AC	252	269	268	273	279	278	281	283	294	280	262	238	221	208	202
	AD	76	93	102	109	116	125	129	147	153	154	157	154	152	153	159
	AE	22	28	36	40	44	50	54	59	58	59	63	68	74	75	82
	B	621	639	681	693	712	764	811	853	906	968	1.021	1.086	1.147	1.196	1.233
	C	131	132	129	129	121	119	120	124	124	113	103	87	74	70	70
	D	40	46	45	45	47	48	51	49	51	53	50	47	49	51	54
E	11	11	12	13	14	14	14	14	17	17	18	14	17	17	16	
Herval	A	74	78	78	76	73	74	71	73	81	76	76	67	64	64	64

## Cadastro de Condutores nos Municípios do RS

por Categoria ao Ano

Dados até: 2021/Setembro

Município / Categoria	2007	2008	2009	2010	2011	2012	2013	2014	2015	2016	2017	2018	2019	2020	2021	
Herval	AB	308	356	391	389	399	400	414	415	432	459	464	472	486	503	500
	AC	59	60	62	57	56	58	59	58	57	50	50	47	46	40	39
	AD	68	70	79	84	86	100	110	125	129	124	126	131	130	132	136
	AE	4	6	9	9	10	10	10	16	21	21	21	22	25	26	29
	B	794	867	883	893	899	952	966	971	999	1.026	1.044	1.071	1.083	1.082	1.080
	C	95	93	92	85	83	80	81	80	77	71	58	51	44	43	41
	D	70	72	73	74	78	77	83	98	93	92	80	74	74	71	69
	E	5	7	8	9	9	10	12	13	15	18	21	20	21	22	21
Herveiras	A	39	39	48	42	51	51	47	47	48	46	44	46	53	53	51
	AB	152	172	212	224	231	235	252	263	264	274	287	285	291	286	291
	AC	17	20	21	23	23	24	22	21	22	22	22	18	18	20	18
	AD	43	46	50	52	60	68	72	78	80	80	78	82	82	82	87
	AE	2	3	3	4	5	6	7	10	14	14	13	12	11	11	12
	B	204	211	224	228	249	263	278	296	301	303	329	334	338	339	341
	C	33	31	30	29	28	29	29	30	30	29	26	23	22	21	21
	D	31	31	31	29	30	32	30	34	34	32	32	27	26	26	29
E	0	0	0	0	1	1	1	1	1	1	1	1	1	1	1	
Horizontina	A	134	142	165	170	208	219	225	224	214	216	218	211	218	212	207
	AB	2.640	2.796	2.988	3.139	3.324	3.491	3.633	3.805	3.913	4.024	4.161	4.311	4.461	4.524	4.632
	AC	604	596	597	592	592	591	588	583	577	545	514	469	447	437	418
	AD	358	400	429	457	503	544	594	649	681	689	688	692	687	713	736
	AE	177	187	197	208	220	226	239	249	257	262	266	277	281	275	281
	B	3.855	3.906	4.001	4.010	4.059	4.124	4.173	4.332	4.410	4.515	4.606	4.739	4.843	4.926	5.000
	C	549	534	515	507	487	482	472	463	458	426	391	352	328	307	300
	D	224	224	231	235	237	247	250	260	265	256	247	228	223	215	208
E	124	131	118	116	120	118	119	121	118	116	106	104	106	104	101	
Hulha Negra	A	40	43	49	49	55	51	59	59	56	51	49	47	48	48	52
	AB	175	199	218	252	259	298	324	336	350	349	368	398	415	435	445
	AC	48	51	53	54	53	55	54	61	70	69	68	62	60	58	57
	AD	32	37	42	47	53	57	68	86	89	93	100	102	113	119	129
	AE	6	8	9	10	12	12	12	12	11	14	16	20	24	25	25
	B	367	401	428	436	441	454	491	525	549	580	624	672	716	732	753
	C	80	78	79	79	73	73	71	74	71	68	56	47	39	35	32
	D	29	31	30	41	46	47	47	56	57	55	52	50	51	55	55
E	5	5	6	7	9	7	7	7	9	10	10	12	11	13	13	
Humaitá	A	36	33	40	35	33	37	42	41	39	38	37	38	39	36	37
	AB	516	533	565	582	596	659	682	684	703	730	777	804	827	860	894

## Cadastro de Condutores nos Municípios do RS

por Categoria ao Ano

Dados até: 2021/Setembro

Município / Categoria	2007	2008	2009	2010	2011	2012	2013	2014	2015	2016	2017	2018	2019	2020	2021	
Humaitá	AC	350	344	344	341	336	335	335	332	325	308	285	268	252	248	239
	AD	105	118	123	135	148	161	164	170	173	171	179	179	182	183	190
	AE	25	26	27	28	33	39	44	52	55	55	56	57	57	56	56
	B	802	816	832	842	871	899	943	968	999	1.012	1.046	1.062	1.069	1.089	1.113
	C	206	201	200	193	195	184	183	182	181	172	159	153	145	145	139
	D	26	27	30	34	35	34	36	45	48	48	45	43	43	42	42
	E	14	15	13	14	15	16	14	15	16	15	12	12	13	14	14
Ibarama	A	24	24	26	27	25	28	27	27	27	25	26	28	29	29	27
	AB	246	263	278	274	277	285	294	307	316	348	358	379	385	395	391
	AC	50	50	50	49	47	45	43	42	41	36	34	31	29	28	26
	AD	65	86	94	101	102	120	125	135	144	136	137	137	129	128	133
	AE	13	13	12	12	12	11	14	15	15	17	16	15	16	15	16
	B	565	566	565	585	594	597	626	639	645	671	689	705	707	714	720
	C	58	58	56	55	53	52	53	52	52	45	37	31	25	24	22
	D	57	66	71	72	70	72	74	78	81	75	71	66	65	63	64
E	9	8	6	5	6	5	5	4	4	4	4	3	4	4	4	
Ibiçá	A	2	4	5	4	2	2	2	4	5	3	3	5	5	5	6
	AB	111	122	141	162	179	198	217	226	237	255	267	278	289	305	320
	AC	83	89	91	89	90	91	91	94	96	91	86	84	83	83	83
	AD	38	47	51	58	64	71	79	85	91	94	100	104	102	106	106
	AE	16	17	19	17	20	22	23	26	28	29	30	31	30	31	31
	B	1.001	1.026	1.067	1.087	1.124	1.155	1.190	1.223	1.249	1.255	1.284	1.332	1.399	1.402	1.412
	C	305	303	295	291	287	284	278	276	270	255	230	215	210	202	199
	D	102	106	109	113	117	121	129	137	143	147	152	153	157	157	155
	E	44	41	41	41	43	39	42	41	37	36	35	35	38	39	40
Ibiraiaras	A	6	6	4	4	5	7	7	8	8	8	8	8	8	7	7
	AB	243	259	294	316	342	338	342	340	345	354	370	381	404	408	406
	AC	194	201	198	198	201	201	205	204	213	209	204	199	199	194	194
	AD	52	61	72	78	80	89	96	106	113	116	125	129	130	140	147
	AE	46	46	50	54	53	50	52	55	54	57	62	66	61	65	68
	B	1.187	1.242	1.311	1.352	1.420	1.491	1.541	1.553	1.608	1.660	1.702	1.781	1.812	1.864	1.882
	C	295	295	284	279	274	270	265	266	262	248	234	219	221	213	207
	D	167	175	175	182	190	197	198	201	204	197	194	193	192	195	197
	E	53	60	63	62	60	59	58	60	66	65	68	67	66	66	64
Ibirapuitã	A	3	4	4	7	7	8	6	6	5	6	7	6	7	7	9
	AB	120	137	151	156	168	189	202	201	193	202	201	206	221	227	224
	AC	93	96	94	93	90	88	89	87	85	84	83	84	82	79	79



## Cadastro de Condutores nos Municípios do RS

por Categoria ao Ano

Dados até: 2021/Setembro

Município / Categoria	2007	2008	2009	2010	2011	2012	2013	2014	2015	2016	2017	2018	2019	2020	2021	
Ibirapuitã	AD	34	40	41	46	55	62	63	73	88	91	95	102	103	108	108
	AE	11	12	13	11	10	13	15	16	17	17	20	22	24	27	27
	B	415	428	459	471	501	529	551	573	605	622	661	701	749	779	783
	C	133	129	124	119	112	111	112	112	112	104	93	82	75	75	78
	D	68	76	76	78	85	84	86	90	89	88	84	84	82	85	84
	E	15	15	17	18	17	17	14	16	16	17	19	17	18	17	20
Ibirubá	A	24	34	52	48	42	42	38	41	45	51	50	46	55	56	60
	AB	895	1.048	1.159	1.256	1.358	1.470	1.584	1.660	1.773	1.862	1.971	2.048	2.104	2.156	2.189
	AC	697	699	691	689	697	697	691	690	688	647	613	570	541	523	511
	AD	203	231	247	265	306	357	391	449	468	485	499	513	521	540	555
	AE	101	110	117	123	128	130	156	173	183	187	186	184	189	194	199
	B	4.407	4.480	4.685	4.738	4.870	5.079	5.314	5.529	5.715	5.970	6.221	6.419	6.579	6.694	6.759
	C	1.374	1.342	1.320	1.309	1.299	1.265	1.247	1.233	1.211	1.100	985	877	818	773	735
	D	283	307	316	330	350	363	374	401	407	395	405	392	415	398	412
Igrejinha	E	123	125	133	136	139	146	153	163	166	163	159	164	157	159	163
	A	664	791	917	942	986	984	1.008	1.032	1.035	1.007	994	1.002	996	967	955
	AB	3.635	3.903	4.200	4.517	4.811	5.186	5.450	5.691	5.845	6.073	6.252	6.473	6.651	6.774	6.883
	AC	399	411	407	405	397	399	394	383	382	360	324	301	283	271	260
	ACC	0	0	0	0	0	0	0	0	0	0	0	0	1	2	2
	AD	354	384	399	421	470	504	551	607	623	622	617	631	637	644	652
	AE	64	71	77	86	91	97	106	105	114	115	110	115	121	126	133
	B	4.102	4.208	4.387	4.577	4.817	5.124	5.376	5.603	5.834	6.078	6.290	6.574	6.833	6.985	7.111
	C	307	306	305	302	293	286	275	273	269	254	239	197	175	163	152
	D	203	216	224	227	236	237	252	256	260	265	255	243	256	258	264
Ijuí	E	36	39	39	41	45	47	46	49	51	50	54	58	58	56	57
	A	559	736	873	943	1.038	1.112	1.089	1.121	1.154	1.165	1.174	1.141	1.129	1.105	1.098
	AB	6.579	7.157	7.747	8.287	8.902	9.609	10.238	10.745	11.165	11.656	12.078	12.533	12.952	13.276	13.539
	AC	2.901	2.842	2.831	2.834	2.837	2.832	2.826	2.820	2.777	2.659	2.486	2.318	2.174	2.108	2.074
	ACC	0	0	0	0	0	0	0	0	0	0	0	1	1	1	1
	AD	1.229	1.339	1.414	1.519	1.637	1.766	1.879	2.064	2.167	2.194	2.193	2.192	2.203	2.205	2.242
	AE	625	654	686	729	776	825	880	957	1.011	1.036	1.052	1.093	1.109	1.121	1.141
	B	14.736	14.926	15.363	15.719	16.069	16.615	17.170	17.815	18.448	19.116	19.737	20.398	21.007	21.424	21.784
	C	3.188	3.086	3.001	2.966	2.906	2.878	2.813	2.770	2.746	2.609	2.418	2.225	2.089	2.011	1.959
	D	924	946	941	970	989	1.001	1.041	1.085	1.105	1.073	1.042	1.008	999	987	993
Ilópolis	E	420	413	425	433	442	445	470	482	487	485	462	464	467	466	456
	A	9	8	8	12	13	13	11	13	14	13	14	14	11	9	10
AB	200	222	250	260	275	297	305	318	333	345	363	375	396	405	401	

## Cadastro de Condutores nos Municípios do RS

por Categoria ao Ano

Dados até: 2021/Setembro

Município / Categoria	2007	2008	2009	2010	2011	2012	2013	2014	2015	2016	2017	2018	2019	2020	2021	
Ilópolis	AC	61	59	65	62	62	62	64	65	62	64	65	67	66	65	66
	AD	35	49	56	67	72	78	90	98	105	107	109	111	113	115	125
	AE	10	9	9	11	12	12	13	15	14	14	15	19	21	21	22
	B	787	815	845	834	864	876	881	905	958	982	1.018	1.055	1.066	1.096	1.122
	C	122	121	114	112	111	108	104	104	102	92	91	87	87	84	83
	D	48	55	59	71	80	85	93	100	105	107	115	114	121	123	120
	E	11	13	17	16	16	14	13	13	11	13	13	14	12	12	11
Imbé	A	127	177	202	240	259	268	285	299	307	313	320	331	337	336	343
	AB	1.289	1.481	1.638	1.752	1.908	2.060	2.235	2.444	2.569	2.768	3.015	3.224	3.414	3.558	3.705
	AC	296	318	338	356	368	389	402	419	428	407	363	332	287	264	258
	AD	217	246	265	292	303	347	374	418	457	469	455	446	443	439	446
	AE	62	73	76	85	89	108	113	117	120	121	121	121	129	134	147
	B	2.434	2.681	2.914	3.150	3.355	3.682	3.991	4.316	4.638	4.943	5.266	5.552	5.831	5.961	6.144
	C	264	272	275	271	270	265	278	284	295	265	232	184	166	149	135
	D	138	157	177	196	209	224	224	245	236	225	215	198	183	184	194
E	24	26	31	40	46	46	48	53	49	49	53	51	48	48	51	
Imigrante	A	55	52	52	41	43	48	45	46	43	38	35	33	37	41	40
	AB	274	306	323	349	377	393	413	433	447	469	482	511	534	545	552
	AC	50	50	51	50	52	50	49	53	52	49	44	33	32	37	39
	AD	54	62	63	63	72	76	83	87	90	89	92	93	92	93	93
	AE	4	5	7	8	10	12	11	12	11	10	10	12	10	11	12
	B	459	468	491	506	520	529	558	580	603	622	644	679	696	708	726
	C	94	93	89	85	86	88	87	86	85	78	68	56	49	44	43
	D	42	44	50	49	50	50	52	51	50	44	39	36	35	35	34
E	7	7	7	7	7	8	9	9	10	11	10	11	13	13	13	
Independência	A	41	45	45	45	46	45	40	41	35	29	36	35	43	42	38
	AB	328	388	426	465	485	539	556	565	567	600	637	673	708	739	763
	AC	224	217	219	221	225	220	217	218	214	206	196	190	182	169	157
	AD	65	85	99	112	125	137	147	163	175	180	180	172	182	187	186
	AE	26	29	31	40	41	43	49	53	51	54	53	53	56	56	57
	B	884	901	920	930	958	991	1.033	1.065	1.098	1.145	1.190	1.248	1.283	1.314	1.344
	C	227	219	215	214	211	205	202	195	188	177	162	141	131	127	123
	D	59	63	62	59	61	69	72	76	85	81	81	83	85	85	88
	E	20	18	18	18	21	22	24	29	26	25	23	23	24	24	24
Inhacorá	A	14	12	11	8	12	14	17	13	10	11	10	8	6	5	
	AB	82	88	84	91	90	107	112	118	120	128	128	135	140	140	147
	AC	41	45	47	47	46	46	40	38	40	40	38	36	35	36	36

## Cadastro de Condutores nos Municípios do RS

por Categoria ao Ano

Dados até: 2021/Setembro

Município / Categoria	2007	2008	2009	2010	2011	2012	2013	2014	2015	2016	2017	2018	2019	2020	2021	
Inhacorá	AD	17	22	26	30	33	35	39	43	45	44	46	48	45	45	45
	AE	2	2	2	4	5	5	5	9	10	11	11	13	13	14	16
	B	178	186	198	188	199	209	221	233	237	248	255	263	277	284	294
	C	75	73	70	69	70	70	70	71	71	65	63	54	48	48	47
	D	14	16	23	25	26	25	28	28	28	28	28	27	25	24	23
	E	10	12	13	12	13	14	13	12	13	12	11	10	11	9	9
Ipê	A	7	6	8	9	9	7	7	5	4	5	4	4	4	4	6
	AB	150	174	186	219	237	252	261	263	273	280	295	315	321	330	336
	AC	72	84	89	95	103	104	102	99	94	96	94	91	92	91	85
	AD	38	50	65	71	82	86	91	97	99	105	108	121	123	128	132
	AE	28	32	34	36	38	39	44	46	45	49	55	53	53	55	60
	B	1.155	1.190	1.243	1.270	1.309	1.359	1.398	1.442	1.493	1.530	1.572	1.636	1.702	1.736	1.778
	C	355	360	362	353	342	340	342	331	320	291	275	256	248	236	223
	D	120	125	133	148	163	177	185	193	196	186	185	183	193	199	204
Ipiranga do Sul	E	61	63	64	71	75	77	77	77	76	81	78	81	78	77	78
	A	5	4	8	6	6	5	4	4	4	3	3	2	2	2	2
	AB	118	130	149	150	148	150	153	156	162	171	179	181	180	173	171
	AC	63	62	66	69	68	66	64	61	61	59	53	52	54	54	53
	AD	47	51	52	57	61	70	71	71	72	70	67	72	81	78	80
	AE	7	7	7	7	8	10	14	21	22	22	23	25	26	27	28
	B	389	393	395	406	414	429	438	451	453	467	482	495	509	527	532
	C	115	116	116	117	116	123	121	116	114	107	95	83	76	73	70
	D	33	32	32	32	35	38	42	50	55	52	49	49	49	47	49
Iraí	E	5	5	4	4	5	6	6	6	6	6	6	8	8	10	11
	A	104	104	99	102	104	96	89	85	82	72	68	68	68	65	66
	AB	568	597	599	624	673	729	752	797	816	840	859	924	975	1.002	1.024
	AC	180	178	176	172	170	163	169	163	163	154	142	132	124	122	126
	AD	92	99	106	115	124	129	135	135	141	142	134	139	149	148	161
	AE	37	43	52	56	57	62	65	76	82	84	82	82	86	88	90
	B	1.134	1.121	1.116	1.098	1.096	1.104	1.117	1.146	1.149	1.166	1.196	1.226	1.260	1.260	1.272
	C	192	187	184	181	183	180	174	172	166	159	148	140	134	130	126
	D	91	93	99	97	95	93	94	97	101	102	93	93	95	95	91
Itaara	E	31	27	27	27	27	31	32	30	33	31	31	27	27	25	26
	A	17	23	30	37	51	48	50	52	50	54	58	55	60	66	62
	AB	132	145	170	194	231	258	280	297	333	357	382	422	445	472	495
	AD	37	41	48	50	51	53	59	62	66	66	63	56	53	48	50
		56	62	71	85	98	104	112	123	134	143	150	153	160	167	169

## Cadastro de Condutores nos Municípios do RS

por Categoria ao Ano

Dados até: 2021/Setembro

Município / Categoria	2007	2008	2009	2010	2011	2012	2013	2014	2015	2016	2017	2018	2019	2020	2021	
Itaara	AE	14	16	18	19	22	27	33	34	36	40	42	39	43	49	51
	B	468	512	544	576	619	705	749	797	832	898	923	967	1.027	1.069	1.102
	C	63	68	69	71	74	78	80	83	85	76	68	60	56	51	48
	D	60	69	74	78	83	81	88	90	94	98	100	97	102	106	111
	E	10	8	8	9	8	8	8	11	11	14	15	18	19	20	21
Itacurubi	A	26	26	32	31	40	32	41	44	41	39	39	39	42	44	41
	AB	97	99	117	132	151	171	179	180	194	207	217	234	234	255	268
	AC	41	42	42	42	46	45	48	51	51	51	47	42	39	33	33
	AD	20	27	29	37	45	42	44	53	53	56	57	58	64	63	68
	AE	4	5	7	9	9	13	12	12	15	15	15	15	17	17	19
	B	164	173	181	200	224	239	257	281	297	310	347	355	359	369	383
	C	46	41	42	41	41	43	42	43	43	38	32	29	28	27	27
	D	34	34	36	37	37	36	37	40	38	33	34	32	33	33	31
E	2	1	1	1	2	2	2	4	5	6	7	11	11	10	9	
Itapuca	A	2	2	2	1	1	1	1	1	1	4	4	3	2	1	2
	AB	62	76	96	101	98	99	99	91	101	106	106	107	116	119	127
	AC	18	19	20	19	20	20	18	17	17	15	15	15	12	12	12
	AD	23	25	26	31	34	36	44	51	50	50	51	55	54	54	59
	AE	2	3	3	2	4	6	7	7	7	6	7	6	7	8	9
	B	292	306	314	305	309	304	319	324	339	355	372	374	389	400	426
	C	39	37	36	38	36	36	33	32	29	29	28	27	29	30	28
	D	39	41	45	47	47	51	55	56	59	56	55	54	58	60	57
	E	3	3	3	3	4	5	5	6	6	7	7	7	6	6	6
Itaquí	A	382	425	458	496	540	573	593	607	648	663	695	702	718	702	672
	AB	1.543	1.764	1.931	2.050	2.219	2.487	2.722	2.925	3.067	3.239	3.397	3.573	3.736	3.810	3.922
	AC	673	679	688	704	712	714	720	726	714	677	602	542	501	454	438
	ACC	0	0	0	0	0	0	0	0	0	0	0	0	1	1	1
	AD	247	296	309	354	393	421	455	522	549	554	553	552	548	558	568
	AE	268	294	308	325	342	362	379	403	434	438	443	453	457	472	482
	B	4.163	4.215	4.351	4.424	4.509	4.699	4.984	5.195	5.385	5.549	5.772	5.975	6.086	6.143	6.252
	C	1.274	1.238	1.209	1.158	1.128	1.086	1.050	1.019	1.002	930	840	755	700	645	614
	D	247	260	264	280	296	306	318	333	335	323	319	308	300	310	316
	E	217	229	236	249	249	259	272	279	275	281	281	278	271	281	279
Itati	A	37	35	54	57	49	52	54	56	64	65	65	64	62	61	59
	AB	120	151	177	192	216	248	276	295	321	324	344	362	379	389	411
	AC	51	62	61	66	71	75	80	80	77	79	78	78	74	72	70
	AD	37	47	59	62	56	54	60	66	69	75	81	79	79	79	80

## Cadastro de Condutores nos Municípios do RS

por Categoria ao Ano

Dados até: 2021/Setembro

Município / Categoria	2007	2008	2009	2010	2011	2012	2013	2014	2015	2016	2017	2018	2019	2020	2021	
Itati	AE	10	12	15	15	19	18	19	21	21	20	23	28	31	31	32
	B	90	108	120	132	140	158	185	195	224	247	267	294	323	347	370
	C	24	26	31	31	33	34	34	37	36	34	28	21	16	15	15
	D	10	14	16	17	16	15	13	14	17	16	19	17	16	14	14
	E	1	1	1	1	2	3	4	5	4	7	6	8	8	6	5
Itatiba do Sul	A	34	33	30	29	28	25	26	31	29	25	22	23	23	23	25
	AB	186	199	228	232	237	256	257	283	295	304	326	338	346	346	352
	AC	44	45	44	43	47	47	47	44	47	44	40	36	34	34	34
	AD	29	39	45	54	59	64	59	69	73	72	70	73	73	74	72
	AE	16	19	20	21	20	21	21	20	20	19	21	21	18	18	20
	B	453	456	478	496	501	511	516	534	534	543	556	577	590	606	613
	C	82	84	80	79	78	80	77	76	71	64	59	49	38	31	32
	D	35	40	42	42	37	36	40	44	46	47	45	44	41	37	34
E	9	8	9	8	9	10	11	10	10	8	8	7	7	7	7	
Ivorá	A	12	10	11	11	10	9	11	11	13	14	13	13	14	17	16
	AB	97	107	106	121	122	121	119	122	131	137	139	140	148	151	156
	AC	32	29	31	32	33	34	34	34	35	33	34	34	33	35	32
	AD	21	22	26	28	29	33	42	43	45	45	43	44	45	45	41
	AE	7	8	7	8	10	10	10	11	9	11	11	11	11	12	14
	B	348	355	361	364	365	370	374	388	389	391	392	406	416	424	439
	C	42	40	37	34	33	34	34	33	32	30	25	23	20	19	18
	D	29	30	34	36	37	33	33	42	45	47	46	42	38	38	34
	E	5	6	5	5	6	5	5	5	5	5	6	6	6	6	6
Ivoti	A	176	187	201	203	205	186	181	187	183	187	183	189	179	181	174
	AB	1.900	2.101	2.278	2.426	2.579	2.773	2.908	3.014	3.146	3.253	3.382	3.521	3.670	3.729	3.811
	AC	637	650	657	656	659	673	688	689	682	648	599	554	498	476	463
	AD	459	492	512	526	570	587	628	648	664	660	657	645	643	647	642
	AE	122	129	135	141	149	160	170	187	195	201	207	209	209	203	211
	B	4.007	4.252	4.506	4.704	4.983	5.384	5.767	6.074	6.328	6.594	6.872	7.158	7.356	7.507	7.678
	C	454	449	437	433	427	418	412	414	419	383	353	297	257	236	224
	D	317	332	332	334	338	338	356	372	381	370	343	319	312	317	310
	E	58	60	60	63	72	74	75	80	81	79	80	82	83	82	86
Jaboticaba	A	38	42	46	41	40	49	55	57	55	59	58	55	54	53	52
	AB	171	179	218	242	258	287	298	325	335	347	362	402	421	427	454
	AC	82	82	77	78	83	84	80	78	77	76	75	70	63	58	56
	AD	30	34	36	46	54	65	71	79	90	95	97	99	97	97	97
	AE	29	32	33	38	40	41	44	44	46	42	42	45	46	45	47

## Cadastro de Condutores nos Municípios do RS

por Categoria ao Ano

Dados até: 2021/Setembro

Município / Categoria	2007	2008	2009	2010	2011	2012	2013	2014	2015	2016	2017	2018	2019	2020	2021	
Jaboticaba	B	299	307	316	332	343	358	369	401	413	430	465	484	503	516	523
	C	76	75	74	73	71	71	70	72	68	64	56	47	39	35	32
	D	25	26	26	27	30	36	35	35	35	34	33	34	33	31	31
	E	10	12	14	14	15	15	12	15	16	18	18	17	16	15	11
Jacuizinho	A	27	32	36	32	29	27	26	20	17	20	19	17	19	16	15
	AB	58	69	76	84	86	101	107	116	128	131	135	142	147	152	157
	AC	23	28	29	34	36	36	34	34	32	32	30	31	27	27	26
	AD	14	22	27	29	35	39	41	46	49	52	51	54	56	59	59
	AE	2	2	2	2	2	4	4	6	6	6	7	7	7	7	7
	B	88	104	127	142	158	178	183	197	219	230	238	257	256	262	269
	C	35	38	39	40	44	44	46	45	46	41	40	35	35	32	30
	D	16	22	24	25	26	27	31	37	38	39	38	38	40	39	41
E	1	1	2	2	2	2	3	6	6	6	7	6	5	4	4	
Jacutinga	A	4	2	6	6	5	6	9	9	7	9	8	6	6	5	6
	AB	206	217	235	245	268	287	297	310	304	309	326	352	360	376	385
	AC	116	113	116	115	113	113	110	109	110	108	103	96	93	92	94
	AD	36	39	42	45	49	53	61	69	68	69	73	70	73	71	73
	AE	18	16	16	17	19	21	21	23	25	25	24	26	27	27	28
	B	712	719	722	748	770	781	799	830	849	873	906	936	952	970	985
	C	164	157	152	150	144	141	139	135	132	123	108	96	87	80	78
	D	54	52	55	55	54	60	63	66	66	69	69	68	70	72	71
E	17	17	17	17	20	22	21	22	21	21	22	22	22	22	21	
Jaguarão	A	232	271	290	316	336	389	386	413	414	419	431	437	432	417	414
	AB	1.735	1.847	1.990	2.078	2.265	2.412	2.544	2.664	2.748	2.862	2.957	3.049	3.169	3.229	3.308
	AC	293	302	307	306	310	309	303	296	295	279	264	245	237	225	219
	AD	215	236	251	272	291	317	338	374	404	397	390	392	390	395	409
	AE	84	100	105	108	120	122	129	135	141	146	148	148	169	176	185
	B	4.277	4.319	4.421	4.449	4.512	4.622	4.781	4.902	5.065	5.276	5.425	5.643	5.862	5.926	5.987
	C	547	529	524	511	497	490	493	484	481	459	438	416	390	371	363
	D	210	222	222	224	232	242	252	263	258	251	225	221	221	224	227
E	122	121	123	123	121	129	134	139	146	156	160	169	186	194	211	
Jaguari	A	35	42	62	66	73	72	72	74	77	72	74	68	72	70	71
	AB	524	607	669	717	768	861	897	932	957	999	1.042	1.082	1.121	1.168	1.220
	AC	160	164	169	176	171	175	173	172	169	167	150	137	120	116	112
	AD	148	170	188	209	226	248	276	297	305	313	325	336	346	355	356
	AE	19	20	23	27	33	32	36	40	47	49	52	51	53	52	54
	B	1.970	2.035	2.139	2.185	2.206	2.289	2.363	2.450	2.485	2.536	2.570	2.634	2.729	2.774	2.806

## Cadastro de Condutores nos Municípios do RS

por Categoria ao Ano

Dados até: 2021/Setembro

Município / Categoria	2007	2008	2009	2010	2011	2012	2013	2014	2015	2016	2017	2018	2019	2020	2021	
Jaguari	C	320	314	307	295	289	280	264	255	245	226	200	164	134	120	119
	D	157	154	155	165	173	173	187	187	191	183	183	174	159	157	153
	E	13	16	17	17	17	17	18	24	27	28	26	28	30	30	30
Jaquirana	A	1	1	1	3	3	2	3	2	3	3	3	3	4	3	4
	AB	49	62	62	68	70	75	76	82	87	92	99	107	121	132	134
	AC	33	37	37	38	35	34	34	34	34	35	35	33	31	29	29
	AD	25	26	29	27	28	28	28	30	31	30	34	39	43	43	47
	AE	2	2	2	3	3	4	4	5	6	6	6	6	9	10	13
	B	395	417	417	437	458	482	493	530	553	583	608	638	702	740	758
	C	122	123	120	120	113	107	108	108	100	94	86	82	77	83	84
	D	84	91	96	96	95	100	97	103	106	107	99	95	96	98	102
	E	7	10	14	14	20	18	19	18	20	20	21	22	21	21	20
Jari	A	23	30	28	36	30	34	28	28	27	28	29	29	26	23	23
	AB	87	99	113	123	145	164	175	180	194	196	201	209	232	238	245
	AC	15	14	14	12	12	12	13	15	17	15	14	14	14	13	14
	AD	24	31	36	46	50	62	65	74	78	81	84	93	94	99	103
	AE	1	1	1	1	2	2	3	5	5	7	11	10	11	12	12
	B	205	211	227	241	254	284	294	316	334	352	358	378	400	418	418
	C	43	46	43	43	45	44	46	46	46	40	39	32	29	26	26
	D	50	55	59	57	55	52	56	60	64	62	60	62	64	63	65
	E	1	1	1	1	0	0	0	0	1	2	2	3	3	3	4
Jóia	A	34	39	49	54	64	57	58	56	52	51	48	50	49	43	41
	AB	252	286	324	370	391	436	473	510	519	542	572	598	609	634	652
	AC	242	251	249	243	243	238	237	235	230	224	210	197	191	189	186
	ACCB	0	0	0	0	0	0	0	0	0	0	1	1	1	1	1
	AD	98	109	122	131	143	145	160	171	171	179	188	195	200	204	210
	AE	12	14	15	20	24	28	33	42	48	55	57	56	57	59	62
	B	655	674	715	727	770	815	867	905	922	950	987	1.026	1.078	1.123	1.170
	C	328	325	321	323	323	319	320	309	293	268	239	212	197	187	181
	D	96	101	111	120	133	136	135	131	126	126	127	126	118	115	113
	E	9	12	11	15	15	16	19	22	26	28	26	24	30	31	35
Júlio de Castilhos	A	50	64	73	84	90	83	86	90	106	106	113	114	123	121	114
	AB	531	589	633	684	758	848	891	917	961	1.019	1.061	1.123	1.175	1.187	1.213
	AC	268	278	279	278	278	278	278	269	269	265	250	228	226	224	223
	AD	103	115	119	137	152	170	195	228	249	258	264	256	269	278	281
	AE	101	110	119	125	131	140	152	162	175	176	183	192	192	194	197
	B	2.992	3.078	3.187	3.267	3.377	3.533	3.707	3.911	4.043	4.206	4.309	4.431	4.536	4.557	4.636

## Cadastro de Condutores nos Municípios do RS

por Categoria ao Ano

Dados até: 2021/Setembro

Município / Categoria	2007	2008	2009	2010	2011	2012	2013	2014	2015	2016	2017	2018	2019	2020	2021	
Júlio de Castilhos	C	723	723	707	694	681	668	652	639	639	603	556	507	485	460	450
	D	280	289	297	315	317	323	324	326	341	342	340	341	343	347	348
	E	171	178	179	180	194	195	205	221	230	228	229	230	235	228	230
Lagoa Bonita do Sul	A	13	20	26	25	26	25	23	20	23	19	18	19	21	22	24
	AB	86	108	130	140	160	164	168	173	183	196	207	207	220	224	232
	AC	10	12	13	12	17	20	23	25	24	22	19	17	16	14	13
	AD	33	37	55	64	63	70	80	88	93	96	97	99	100	98	98
	AE	3	5	6	4	5	5	6	6	7	7	8	9	10	12	12
	B	187	213	259	283	306	328	347	364	367	377	397	401	421	427	425
	C	13	16	21	23	21	21	19	19	17	15	12	12	10	10	10
	D	18	30	35	40	42	44	45	54	53	55	50	50	46	45	45
	E	1	1	0	1	1	1	2	2	2	0	0	0	0	0	0
Lagoa dos Três Cantos	A	4	5	4	4	4	4	4	4	4	5	4	5	7	6	4
	AB	73	86	104	101	112	117	135	137	150	162	167	172	183	192	190
	AC	91	92	92	98	99	97	101	100	99	99	103	105	101	101	99
	AD	12	13	14	18	20	27	31	40	40	41	45	49	47	47	49
	AE	6	8	9	9	11	11	12	15	18	19	18	16	17	17	18
	B	234	253	267	277	289	305	331	350	374	390	417	436	439	447	453
	C	132	126	123	120	123	122	121	122	122	116	104	92	88	77	73
	D	24	25	27	30	31	33	33	37	37	36	38	37	37	40	41
	E	7	8	8	7	8	8	11	11	11	12	13	11	12	12	13
Lagoa Vermelha	A	29	29	36	38	45	46	46	50	45	49	50	49	52	48	48
	AB	894	958	1.031	1.104	1.192	1.320	1.409	1.500	1.561	1.676	1.785	1.866	1.954	2.040	2.070
	AC	304	319	317	319	324	326	326	333	325	315	299	289	280	273	275
	AD	255	262	272	284	320	352	391	431	467	475	489	490	499	508	524
	AE	73	75	83	87	96	108	114	124	131	132	130	132	139	141	144
	B	5.665	5.807	6.079	6.206	6.446	6.847	7.149	7.426	7.735	7.994	8.223	8.464	8.729	8.869	8.973
	C	750	731	718	695	688	679	664	663	669	637	592	549	517	495	485
	D	699	728	746	756	770	765	788	819	850	834	822	795	792	776	780
	E	132	134	137	141	153	157	160	165	165	161	169	168	174	174	176
Lagoão	A	69	79	78	76	82	71	69	62	56	50	45	45	42	40	40
	AB	171	206	239	251	262	263	288	311	321	331	352	362	386	395	410
	AC	37	36	36	36	37	38	37	34	34	34	29	29	25	21	21
	AD	47	48	55	62	68	82	91	94	98	104	111	112	117	117	115
	AE	2	2	2	2	3	5	5	11	11	11	11	10	10	10	10
	B	381	394	418	410	442	457	467	489	497	504	517	529	548	572	593
	C	52	54	51	51	48	49	50	53	55	55	50	45	42	39	37



## Cadastro de Condutores nos Municípios do RS

por Categoria ao Ano

Dados até: 2021/Setembro

Município / Categoria	2007	2008	2009	2010	2011	2012	2013	2014	2015	2016	2017	2018	2019	2020	2021	
Lagoão	D	60	65	66	71	74	75	79	85	87	88	85	82	77	78	77
	E	1	1	1	1	1	1	1	1	2	2	2	3	4	4	4
Lajeado	A	1.413	1.540	1.667	1.707	1.785	1.851	1.882	1.858	1.941	1.955	2.009	2.045	2.071	2.085	2.109
	AB	9.988	10.755	11.575	12.216	12.959	13.810	14.653	15.383	16.058	16.827	17.664	18.496	19.392	19.984	20.448
	AC	1.867	1.892	1.887	1.883	1.860	1.867	1.871	1.865	1.854	1.738	1.583	1.456	1.349	1.254	1.237
	ACC	0	0	0	0	0	0	0	0	0	1	2	2	2	2	2
	AD	1.487	1.626	1.729	1.845	1.972	2.116	2.209	2.323	2.398	2.407	2.375	2.331	2.339	2.360	2.400
	AE	590	629	661	713	748	776	807	850	888	921	925	946	979	994	1.025
	B	12.955	13.331	13.890	14.280	14.777	15.505	16.135	16.869	17.546	18.400	19.378	20.291	21.167	21.819	22.176
	C	1.362	1.329	1.301	1.266	1.253	1.236	1.235	1.215	1.200	1.077	948	814	732	659	647
	D	1.042	1.040	1.009	998	1.025	1.041	1.051	1.082	1.102	1.036	988	921	897	877	884
	E	370	385	393	404	411	422	417	414	410	390	387	380	386	409	404
Lajeado do Bugre	A	23	24	33	25	27	25	23	28	26	23	22	25	25	24	20
	AB	78	97	104	109	134	143	164	172	181	183	194	206	219	220	226
	AC	25	29	31	30	30	30	26	25	25	24	24	21	16	15	17
	AD	22	24	29	30	33	40	43	51	52	55	60	57	56	58	60
	AE	6	7	6	7	7	7	7	9	10	11	11	12	13	12	14
	B	73	90	95	99	117	125	134	147	151	160	173	194	210	228	248
	C	33	31	28	28	28	24	24	24	22	19	16	13	10	9	8
	D	9	10	10	11	10	13	12	14	16	16	14	14	16	15	16
	E	2	2	2	2	2	3	3	3	3	3	2	3	4	4	4
Lavras do Sul	A	32	33	43	42	38	49	47	53	59	59	57	58	56	55	54
	AB	236	247	256	269	284	324	346	355	376	400	424	439	448	451	460
	AC	74	72	71	65	65	63	65	65	61	60	60	54	51	47	46
	AD	48	50	55	56	60	64	70	77	81	83	83	88	96	100	107
	AE	5	5	6	7	7	8	8	10	14	18	20	22	22	23	24
	B	1.022	1.023	1.052	1.050	1.059	1.141	1.166	1.198	1.251	1.289	1.304	1.332	1.392	1.422	1.434
	C	140	133	124	119	121	124	123	121	118	113	101	92	86	85	82
	D	78	80	80	77	73	71	76	77	83	84	87	91	93	91	90
	E	3	3	4	4	5	6	6	6	5	5	4	2	3	3	3
Liberato Salzano	A	35	35	39	37	35	33	30	28	28	28	31	35	35	32	30
	AB	257	288	319	334	367	419	433	468	487	493	493	510	529	549	561
	AC	87	82	78	79	78	84	84	84	83	76	74	70	65	64	64
	AD	53	58	64	67	70	75	86	98	105	109	118	117	120	120	129
	AE	20	20	22	25	26	29	32	36	33	38	41	39	43	44	44
	B	449	467	476	508	497	514	539	544	552	561	587	612	633	634	661
	C	119	117	116	115	114	114	111	109	104	95	83	75	67	61	58

## Cadastro de Condutores nos Municípios do RS

por Categoria ao Ano

Dados até: 2021/Setembro

Município / Categoria	2007	2008	2009	2010	2011	2012	2013	2014	2015	2016	2017	2018	2019	2020	2021	
Liberato Salzano	D	49	51	52	51	51	54	53	56	55	55	54	51	52	55	53
	E	6	8	7	8	9	9	9	10	11	12	12	13	12	14	15
Lindolfo Collor	A	78	78	84	85	75	79	75	82	84	77	72	75	81	74	78
	AB	353	379	423	459	499	532	574	596	629	677	716	742	781	807	823
	AC	143	140	139	140	142	139	139	140	141	136	134	124	114	111	104
	AD	65	71	76	87	93	107	118	133	137	140	139	141	144	145	146
	AE	11	11	11	12	15	17	18	18	19	17	20	23	25	29	30
	B	567	606	637	685	779	870	933	1.010	1.075	1.136	1.225	1.297	1.352	1.404	1.434
	C	91	91	92	92	86	87	82	83	84	80	71	62	55	46	47
	D	44	43	47	48	53	57	60	63	63	64	60	54	55	52	53
	E	6	7	7	7	7	7	8	8	9	9	9	7	7	7	7
Linha Nova	A	15	16	16	16	9	9	11	12	11	11	14	13	14	13	12
	AB	125	130	145	158	172	190	195	201	202	214	233	252	260	272	277
	AC	75	79	81	80	81	81	81	81	81	81	78	74	73	69	65
	AD	39	43	47	49	52	50	51	54	62	63	60	61	58	61	60
	AE	6	6	6	7	7	8	9	11	11	12	11	12	13	14	14
	B	203	212	218	225	234	250	256	271	282	305	319	327	325	333	342
	C	48	50	51	51	51	48	47	46	46	41	34	30	29	25	25
	D	11	15	14	14	14	15	18	19	19	18	17	15	14	14	14
	E	2	2	3	3	3	3	3	4	4	4	4	2	2	2	2
Maçambará	A	8	5	9	9	8	11	9	6	8	12	10	10	10	10	11
	AB	75	95	111	120	128	144	155	142	142	153	162	169	178	190	191
	AC	29	32	33	33	38	38	37	34	36	30	30	24	26	26	26
	AD	19	24	29	30	39	42	44	49	49	43	44	48	55	56	63
	AE	8	10	10	14	16	17	20	24	27	28	27	28	29	34	36
	B	211	244	261	282	281	302	314	315	322	336	350	363	393	418	431
	C	80	83	80	79	84	84	79	78	71	61	53	47	39	37	37
	D	34	33	33	34	35	35	37	39	38	38	34	37	41	41	41
	E	19	17	18	19	20	22	20	16	19	19	18	19	21	22	23
Machadinho	A	2	3	5	9	7	7	6	8	7	10	15	16	15	18	18
	AB	195	225	256	289	324	380	412	455	501	548	572	592	640	660	668
	AC	88	92	93	92	93	94	94	100	100	99	92	83	78	71	72
	AD	36	48	56	65	73	85	89	94	100	94	96	104	110	111	120
	AE	36	40	39	41	45	50	51	54	55	55	57	62	65	67	68
	B	510	543	582	610	630	657	686	721	743	769	809	851	897	924	935
	C	109	106	102	102	97	95	95	96	101	95	86	78	67	64	65
	D	53	59	62	62	61	60	58	58	60	62	61	60	63	63	59

## Cadastro de Condutores nos Municípios do RS

por Categoria ao Ano

Dados até: 2021/Setembro

Município / Categoria	2007	2008	2009	2010	2011	2012	2013	2014	2015	2016	2017	2018	2019	2020	2021
Machadinho	E	6	6	7	7	11	10	9	9	11	11	11	11	10	12
Mampituba	A	14	13	14	14	13	12	11	11	10	9	10	9	10	10
	AB	114	110	110	113	120	127	150	179	221	242	266	294	307	333
	AC	48	49	49	47	48	50	49	53	53	55	52	50	42	43
	AD	29	32	31	31	29	30	31	30	34	36	37	41	43	43
	AE	1	1	1	0	0	1	1	2	2	2	2	3	4	4
	B	57	59	60	62	61	62	69	70	69	74	82	88	94	95
	C	27	25	26	25	24	25	25	25	25	25	24	25	21	20
	D	9	7	6	7	6	6	7	7	7	7	6	6	8	8
	E	1	1	1	1	1	0	1	1	1	1	1	2	1	1
Manoel Viana	A	31	35	48	45	45	37	34	33	30	23	26	24	29	33
	AB	182	220	241	247	262	283	324	345	358	383	409	433	452	462
	AC	79	85	85	83	81	81	81	79	84	81	79	75	76	74
	AD	41	54	59	68	84	86	92	99	98	100	106	107	111	112
	AE	32	36	36	38	45	49	52	65	74	75	82	89	92	93
	B	546	588	602	604	652	711	821	907	961	1.036	1.097	1.135	1.192	1.228
	C	190	188	182	179	176	170	166	166	162	148	129	122	111	103
	D	61	63	61	67	62	68	61	76	82	86	84	87	87	89
	E	16	16	21	21	25	29	29	26	30	30	29	33	36	36
Maquiné	A	58	70	81	82	86	78	74	82	81	84	82	86	89	91
	AB	319	368	393	423	444	476	511	555	583	623	652	699	749	796
	AC	200	201	212	219	227	232	232	228	229	231	222	215	197	186
	AD	75	90	99	112	122	131	130	139	146	142	143	150	151	157
	AE	21	28	29	30	34	36	42	49	54	54	53	52	57	62
	B	570	597	629	675	679	698	748	792	845	914	999	1.076	1.142	1.189
	C	205	203	206	197	197	188	187	182	186	171	156	140	133	128
	D	64	68	72	76	84	82	90	90	87	90	87	81	77	79
	E	14	15	14	15	16	17	19	23	21	18	17	20	21	22
Maratá	A	35	45	51	53	53	54	48	44	41	40	41	38	40	41
	AB	330	349	373	371	386	418	427	455	480	505	520	539	565	590
	AC	108	110	114	115	119	126	131	134	135	126	119	118	107	104
	AD	75	81	82	85	89	92	101	106	106	113	116	122	126	129
	AE	6	7	7	8	8	7	8	12	13	13	16	17	18	20
	B	212	220	233	247	250	254	267	282	287	307	327	337	347	358
	C	49	51	51	50	49	49	50	46	46	37	33	22	18	17
	D	22	22	22	21	21	21	21	22	22	21	18	15	15	15
	E	3	3	3	4	4	4	4	4	4	4	5	5	4	4

## Cadastro de Condutores nos Municípios do RS

por Categoria ao Ano

Dados até: 2021/Setembro

Município / Categoria	2007	2008	2009	2010	2011	2012	2013	2014	2015	2016	2017	2018	2019	2020	2021	
Marau	A	80	100	131	137	137	147	159	184	201	197	202	199	201	205	201
	AB	1.895	2.168	2.354	2.603	2.878	3.199	3.451	3.781	3.954	4.192	4.432	4.720	4.992	5.213	5.350
	AC	765	776	788	792	796	800	792	797	809	787	751	714	676	642	644
	AD	412	454	509	569	632	696	757	824	877	905	948	986	1.022	1.051	1.066
	AE	237	257	278	284	304	307	329	342	372	390	412	426	445	470	469
	B	8.100	8.420	8.837	9.075	9.494	9.883	10.249	10.674	10.950	11.295	11.683	12.140	12.487	12.890	13.035
	C	1.430	1.394	1.382	1.353	1.349	1.319	1.308	1.300	1.289	1.210	1.091	979	931	869	820
	D	681	693	740	772	810	833	895	980	1.028	1.021	1.009	991	978	980	977
	E	331	340	353	366	376	375	379	382	388	394	404	406	413	419	414
Marcelino Ramos	A	17	20	22	23	21	21	20	19	15	17	18	19	19	19	18
	AB	277	296	313	326	352	364	378	381	395	416	436	448	455	459	458
	AC	129	134	132	133	130	132	129	127	126	125	112	107	103	102	99
	AD	62	68	70	71	77	78	85	98	104	105	104	104	107	112	115
	AE	44	43	45	51	51	53	54	56	57	53	51	53	52	51	50
	B	1.127	1.131	1.124	1.132	1.115	1.136	1.160	1.179	1.203	1.244	1.278	1.295	1.297	1.288	1.278
	C	200	191	190	186	182	174	174	167	166	154	145	138	125	121	119
	D	60	61	68	76	80	79	78	79	82	80	78	75	76	74	79
	E	42	43	41	41	39	37	36	36	33	30	27	26	27	27	27
Mariana Pimentel	A	32	34	42	42	45	39	35	35	33	30	30	31	32	33	31
	AB	227	246	260	275	270	276	304	317	326	336	350	352	366	379	387
	AC	53	56	57	59	59	57	60	61	60	55	52	50	52	51	50
	AD	62	74	74	84	90	94	99	107	118	119	122	127	128	126	128
	AE	8	9	9	11	15	16	15	16	17	19	20	21	18	22	25
	B	335	362	384	401	426	437	446	476	492	502	519	545	583	599	616
	C	62	66	68	70	70	67	66	65	62	58	50	43	36	32	31
	D	41	46	42	43	45	47	46	53	51	56	55	51	47	49	49
	E	1	1	2	2	2	2	2	3	4	4	4	5	3	3	4
Mariano Moro	A	1	2	3	2	2	2	2	2	2	2	2	2	2	3	3
	AB	75	84	94	108	115	133	140	150	150	155	171	174	187	185	186
	AC	26	27	25	26	29	31	28	29	30	28	25	28	27	26	28
	AD	20	24	25	26	31	33	33	34	38	37	38	34	35	36	39
	AE	9	8	9	10	11	11	12	12	11	10	10	10	10	11	11
	B	435	456	487	482	489	496	505	520	529	549	555	555	543	560	562
	C	72	74	71	72	73	71	72	70	68	60	50	45	42	41	44
	D	40	42	44	48	49	51	51	55	56	54	50	49	50	50	49
	E	18	18	18	17	18	19	20	20	19	18	16	14	14	15	15

## Cadastro de Condutores nos Municípios do RS

por Categoria ao Ano

Dados até: 2021/Setembro

Município / Categoria	2007	2008	2009	2010	2011	2012	2013	2014	2015	2016	2017	2018	2019	2020	2021	
Marques de Souza	A	76	83	91	106	108	102	93	91	90	88	85	89	92	87	89
	AB	355	372	401	413	429	459	490	518	538	551	583	605	627	635	638
	AC	104	113	109	110	115	119	119	125	126	122	111	111	107	105	105
	AD	73	84	93	101	117	125	130	140	137	130	135	136	136	143	148
	AE	29	30	32	34	33	35	36	38	41	48	46	48	47	48	44
	B	368	377	410	437	451	459	472	499	510	527	544	572	585	604	621
	C	102	100	98	97	95	98	95	94	93	77	65	48	41	38	37
	D	62	58	63	64	66	66	65	66	65	64	61	49	47	42	40
	E	14	14	14	13	12	13	15	15	17	17	17	16	16	14	12
Mata	A	31	35	41	44	42	41	44	44	51	48	44	43	48	45	44
	AB	234	257	271	281	295	331	339	343	342	356	366	398	424	439	453
	AC	47	44	46	45	44	44	44	48	48	47	46	46	42	37	39
	AD	57	61	66	72	75	75	84	94	96	102	108	109	109	114	116
	AE	8	10	10	12	13	16	21	23	28	31	31	32	34	35	35
	B	547	544	548	569	589	624	648	669	670	682	697	716	733	751	766
	C	75	73	73	73	71	73	70	66	62	56	48	36	31	32	31
	D	58	61	67	65	65	66	67	73	74	72	69	65	60	60	59
	E	5	6	7	7	7	6	12	13	12	12	14	13	15	14	12
Mato Castelhana	A	12	10	15	14	12	8	6	7	6	3	5	2	4	5	7
	AB	114	127	127	137	145	159	157	160	168	174	186	195	203	208	210
	AC	58	63	62	63	63	66	66	69	74	72	69	67	62	60	60
	AD	46	56	67	67	77	81	90	90	89	91	93	93	104	110	114
	AE	14	17	17	21	21	22	27	26	26	25	23	26	25	26	29
	B	258	279	293	294	303	317	326	335	358	377	396	419	446	457	466
	C	95	93	91	91	91	91	89	87	84	79	75	64	62	58	54
	D	44	43	43	49	51	51	55	62	69	66	66	64	62	62	59
	E	10	12	13	14	14	16	17	17	18	18	17	15	16	16	16
Mato Leitão	A	76	78	93	106	111	96	89	83	78	74	78	85	79	75	73
	AB	471	526	561	608	640	697	758	815	874	916	975	1.016	1.061	1.072	1.086
	AC	104	110	119	121	124	130	132	125	133	128	122	115	104	95	95
	AD	77	91	107	114	128	142	146	157	168	181	176	180	180	182	186
	AE	59	64	66	68	71	74	84	94	97	98	100	102	110	117	120
	B	369	384	419	424	447	470	516	545	573	625	651	673	702	738	751
	C	36	37	35	37	37	37	35	36	36	30	25	24	23	21	21
	D	17	17	19	19	24	24	24	26	30	23	19	19	18	16	15
	E	23	24	24	26	26	26	26	25	26	25	23	24	24	24	23

## Cadastro de Condutores nos Municípios do RS

por Categoria ao Ano

Dados até: 2021/Setembro

Município / Categoria	2007	2008	2009	2010	2011	2012	2013	2014	2015	2016	2017	2018	2019	2020	2021	
Mato Queimado	A	2	3	2	3	6	9	9	16	14	16	14	16	20	18	20
	AB	75	101	118	143	158	173	193	198	200	205	221	237	245	260	262
	AC	9	19	26	30	43	47	48	53	55	52	52	46	46	45	46
	AD	17	25	27	31	40	47	56	69	75	78	83	87	86	88	94
	AE	17	22	27	28	29	34	37	43	44	44	39	46	47	48	50
	B	84	108	125	136	149	169	180	196	208	228	244	264	274	275	278
	C	14	20	24	25	28	30	29	30	27	24	22	19	17	16	14
	D	4	7	7	8	8	9	10	10	10	11	12	11	13	14	14
	E	7	10	9	9	9	9	8	11	10	8	9	8	6	7	7
Maximiliano de Almeida	A	4	5	6	5	6	7	9	10	10	9	10	9	9	10	10
	AB	152	168	189	234	238	270	275	303	314	326	345	373	386	398	403
	AC	86	86	89	90	90	89	89	85	83	81	75	73	65	64	65
	AD	52	63	71	87	91	101	106	107	109	115	114	110	114	118	121
	AE	31	35	39	40	41	44	43	44	45	47	50	52	52	54	57
	B	757	759	795	816	832	838	845	862	873	900	923	942	976	986	976
	C	109	105	104	100	98	97	94	85	80	74	69	64	56	55	51
	D	72	71	71	75	83	87	87	87	88	87	80	81	77	76	77
	E	28	27	28	27	27	27	26	26	28	28	27	27	27	28	27
Minas do Leão	A	20	24	26	29	28	32	33	38	38	40	37	41	43	40	37
	AB	226	234	244	270	286	303	313	324	341	350	371	382	392	401	417
	AC	101	108	110	115	117	120	118	112	113	106	101	91	84	80	79
	AD	67	81	92	99	109	112	118	121	125	127	120	126	129	133	129
	AE	46	51	66	69	77	83	89	96	104	111	123	129	141	149	156
	B	708	745	780	800	818	885	924	957	966	1.040	1.087	1.126	1.147	1.204	1.217
	C	119	122	124	119	117	119	114	117	110	99	87	83	80	73	74
	D	116	134	141	147	154	151	151	166	169	164	170	167	171	169	179
	E	76	82	86	94	98	104	104	104	120	128	132	131	134	137	136
Miraguaí	A	35	40	45	46	47	57	64	57	58	56	60	66	69	65	64
	AB	261	284	338	361	415	451	486	514	535	547	573	610	638	656	662
	AC	135	135	138	134	134	133	136	138	137	129	125	114	104	103	102
	AD	50	54	55	62	70	82	92	107	125	134	136	141	142	145	147
	AE	27	30	32	35	43	43	46	52	53	56	60	60	59	60	63
	B	346	351	363	366	401	412	435	455	486	512	553	573	599	610	628
	C	109	104	100	101	100	101	101	100	101	90	80	71	59	55	51
	D	21	19	20	20	20	23	26	27	28	31	30	26	23	21	22
	E	15	16	18	17	19	19	23	23	26	28	27	29	27	26	26
Montauri	A	0	0	0	1	0	0	0	0	0	0	1	1	1	1	1

## Cadastro de Condutores nos Municípios do RS

por Categoria ao Ano

Dados até: 2021/Setembro

Município / Categoria	2007	2008	2009	2010	2011	2012	2013	2014	2015	2016	2017	2018	2019	2020	2021	
Montauri	AB	53	59	63	66	71	75	73	78	81	84	85	86	88	91	91
	AC	20	19	19	16	17	17	17	18	19	19	19	21	22	22	20
	AD	13	14	16	21	24	26	30	30	34	36	36	38	39	44	45
	AE	1	2	2	3	3	3	4	5	5	5	6	7	8	8	10
	B	330	341	346	347	352	363	372	416	440	447	452	474	473	473	478
	C	67	69	67	64	65	66	67	66	63	60	58	53	51	49	49
	D	30	32	36	40	43	43	46	51	49	49	51	51	50	51	52
	E	17	17	19	20	20	21	21	22	23	23	23	22	20	20	20
Monte Alegre dos Campos	A	2	2	6	8	7	9	7	4	6	6	6	7	7	7	8
	AB	64	75	98	106	114	122	129	143	148	154	173	184	187	188	192
	AC	19	20	20	21	22	27	25	25	25	24	25	25	26	26	26
	AD	23	26	32	39	49	57	64	66	74	81	84	97	104	114	123
	AE	9	9	10	10	12	14	14	15	15	14	14	13	13	14	14
	B	215	231	243	247	246	270	286	302	320	345	379	416	442	448	460
	C	35	38	35	35	39	38	37	35	34	33	30	31	29	29	27
	D	50	52	61	61	67	70	77	78	78	79	82	84	88	88	94
	E	11	11	14	14	14	13	14	12	10	10	8	8	8	7	9
Monte Belo do Sul	A	8	16	15	21	21	21	17	23	20	20	19	24	20	17	19
	AB	101	115	141	154	179	190	209	228	228	220	216	218	226	223	229
	AC	84	82	86	85	86	91	90	88	88	84	80	78	77	77	76
	AD	31	33	40	45	55	62	67	72	74	78	83	82	85	88	92
	AE	7	10	11	13	15	18	20	24	23	23	23	22	21	22	23
	B	477	488	494	512	529	539	537	554	558	575	604	633	654	671	686
	C	284	285	281	281	281	278	281	283	274	262	235	211	196	180	175
	D	70	75	83	79	87	88	93	92	92	88	86	82	77	75	76
	E	34	36	37	35	35	35	35	34	34	30	29	26	27	27	24
Montenegro	A	1.043	1.139	1.259	1.297	1.371	1.455	1.487	1.563	1.607	1.593	1.601	1.625	1.615	1.587	1.639
	AB	7.045	7.524	8.010	8.389	8.764	9.176	9.560	9.945	10.275	10.741	11.276	11.772	12.152	12.482	12.705
	AC	1.769	1.753	1.748	1.745	1.761	1.742	1.737	1.739	1.708	1.588	1.430	1.256	1.150	1.081	1.050
	AD	1.197	1.297	1.380	1.442	1.510	1.579	1.659	1.745	1.779	1.789	1.750	1.692	1.675	1.695	1.722
	AE	413	441	466	481	506	535	563	600	627	637	629	631	644	657	680
	B	9.208	9.412	9.623	9.799	9.972	10.243	10.495	10.828	11.103	11.591	12.163	12.613	13.083	13.350	13.597
	C	1.404	1.376	1.335	1.299	1.266	1.241	1.229	1.203	1.177	1.081	962	810	735	708	687
	D	728	737	729	738	759	757	755	777	792	781	749	690	684	661	662
	E	251	244	252	247	246	237	241	235	244	236	234	220	216	218	220
Mormaço	A	3	6	6	7	11	8	8	10	9	9	10	8	8	6	7
	AB	68	79	88	96	113	120	137	147	155	152	159	171	174	181	191

## Cadastro de Condutores nos Municípios do RS

por Categoria ao Ano

Dados até: 2021/Setembro

Município / Categoria	2007	2008	2009	2010	2011	2012	2013	2014	2015	2016	2017	2018	2019	2020	2021	
Mormaço	AC	47	51	51	52	50	50	51	54	57	54	51	48	45	44	42
	AD	34	36	39	47	49	59	65	71	72	80	82	79	78	78	73
	AE	9	9	10	13	13	14	16	17	17	17	21	24	21	21	23
	B	276	296	313	318	345	384	410	426	441	475	471	508	530	549	559
	C	80	81	82	81	77	78	81	83	86	83	78	67	60	58	56
	D	34	38	42	47	50	50	51	55	55	53	55	55	56	57	57
	E	5	6	6	7	9	12	11	13	13	15	16	16	16	16	17
Morrinhos do Sul	A	76	73	69	67	70	66	62	52	56	53	53	55	53	55	55
	AB	366	390	419	440	464	491	538	587	629	675	705	728	755	782	797
	AC	158	161	161	165	166	173	181	183	181	173	160	153	155	140	138
	AD	38	45	50	53	57	62	64	65	65	67	66	70	72	72	75
	AE	28	30	33	37	38	38	37	38	37	38	38	40	42	45	48
	B	131	130	137	142	152	170	177	183	196	219	230	245	252	260	275
	C	66	63	63	60	55	54	55	52	52	48	42	39	36	35	35
	D	14	13	14	15	15	15	15	17	18	16	15	15	16	14	14
E	10	10	11	12	12	11	10	11	11	12	13	12	12	9	9	
Morro Redondo	A	87	94	98	88	103	100	105	107	103	105	103	92	85	80	80
	AB	431	453	506	535	568	598	640	667	698	726	773	825	858	866	879
	AC	137	145	150	150	142	140	146	145	153	147	135	122	114	111	107
	AD	93	124	124	132	139	160	170	178	186	197	199	214	211	209	218
	AE	23	29	32	31	35	39	46	59	69	71	85	83	89	89	90
	B	554	563	582	614	627	644	674	696	711	764	803	847	880	874	887
	C	118	117	117	117	117	115	117	117	113	100	82	73	66	65	65
	D	57	65	67	67	67	66	69	69	67	64	61	59	56	58	53
E	16	21	20	21	21	20	20	22	26	25	26	24	26	26	26	
Morro Reuter	A	66	71	73	73	64	61	56	54	49	46	42	40	35	36	39
	AB	482	517	561	609	633	669	687	716	736	772	809	837	856	860	895
	AC	117	122	124	121	122	125	125	120	117	111	107	102	100	100	93
	AD	98	109	125	129	144	158	172	186	197	199	199	206	205	225	223
	AE	12	18	20	20	25	23	26	28	32	32	33	35	33	35	36
	B	1.047	1.075	1.136	1.184	1.271	1.339	1.439	1.523	1.595	1.674	1.761	1.815	1.885	1.924	1.929
	C	137	138	137	136	135	136	133	135	134	118	106	101	94	87	85
	D	100	101	109	112	114	119	128	131	133	131	115	111	111	109	104
	E	13	13	13	13	13	14	18	16	16	18	19	16	18	20	22
Mostardas	A	25	37	49	65	76	58	73	65	65	62	57	59	57	55	58
	AB	275	349	428	487	571	638	691	714	760	784	827	868	895	917	935
	AC	236	251	261	266	265	260	262	258	258	244	230	210	190	189	184



## Cadastro de Condutores nos Municípios do RS

por Categoria ao Ano

Dados até: 2021/Setembro

Município / Categoria	2007	2008	2009	2010	2011	2012	2013	2014	2015	2016	2017	2018	2019	2020	2021	
Mostardas	AD	77	96	114	136	157	189	204	223	233	236	239	245	238	235	241
	AE	28	30	37	43	46	50	53	58	63	64	62	65	73	77	79
	B	1.062	1.147	1.286	1.362	1.430	1.507	1.559	1.673	1.769	1.834	1.894	1.950	1.994	2.033	2.077
	C	516	510	496	487	483	465	441	428	421	384	348	318	296	283	267
	D	128	147	161	165	179	184	190	198	195	187	180	173	164	163	163
	E	31	33	36	40	40	43	43	48	47	45	44	45	51	53	56
Muçum	A	28	29	37	42	38	35	38	36	37	34	36	39	38	36	37
	AB	413	425	456	486	499	509	527	534	543	559	585	621	638	646	645
	AC	97	96	95	90	90	90	90	91	89	86	83	73	70	68	63
	AD	57	64	70	77	85	97	93	96	98	98	102	97	95	98	101
	AE	15	16	16	18	23	24	29	28	29	31	30	35	36	36	35
	B	898	902	904	928	947	957	998	1.030	1.048	1.083	1.114	1.140	1.161	1.165	1.176
	C	104	104	100	98	95	93	92	92	86	76	71	53	45	42	36
	D	49	53	58	62	65	61	61	64	64	58	57	53	56	54	53
Muitos Capões	E	22	21	22	22	26	28	29	28	28	24	23	23	20	21	20
	A	3	3	1	2	1	1	2	3	2	3	2	2	1	0	0
	AB	57	61	72	74	81	89	104	101	110	115	119	121	117	117	126
	AC	16	23	21	22	25	27	27	29	29	29	30	30	31	32	31
	AD	21	25	37	42	47	53	58	71	77	81	79	83	86	91	90
	AE	11	11	14	18	22	25	25	21	22	23	25	26	28	28	30
	B	278	295	303	324	338	360	372	385	414	423	429	438	457	462	479
	C	47	50	47	47	50	48	46	45	46	44	41	42	39	37	36
Muliterno	D	57	59	63	66	72	77	83	85	89	89	93	87	87	92	97
	E	26	27	29	28	33	32	36	36	34	31	30	29	27	29	28
	A	6	6	5	3	3	3	2	3	2	2	2	2	2	2	3
	AB	85	94	95	92	96	112	122	128	128	139	141	145	151	148	151
	AC	43	45	46	44	44	42	42	44	43	43	43	42	40	40	38
	AD	22	26	27	32	37	42	41	44	51	49	49	50	49	49	50
	AE	3	3	3	4	4	6	8	9	9	10	9	8	10	11	10
	B	205	219	232	247	266	278	293	296	296	314	325	332	346	352	360
	C	75	74	79	76	78	74	71	69	68	64	59	50	50	49	46
Não-Me-Toque	D	36	38	39	41	41	42	43	43	47	48	49	54	56	55	57
	E	3	4	4	4	5	5	7	7	7	9	9	10	11	12	13
	A	102	119	129	141	152	138	130	128	123	120	119	123	129	123	113
	AB	1.283	1.439	1.597	1.770	1.925	2.106	2.234	2.343	2.408	2.501	2.621	2.761	2.926	3.001	3.092
	AC	961	951	937	946	947	937	926	912	904	873	831	770	726	689	680
	AD	181	205	220	235	257	282	309	340	360	367	364	374	374	382	395

## Cadastro de Condutores nos Municípios do RS

por Categoria ao Ano

Dados até: 2021/Setembro

Município / Categoria	2007	2008	2009	2010	2011	2012	2013	2014	2015	2016	2017	2018	2019	2020	2021	
Não-Me-Toque	AE	131	142	148	153	157	161	176	187	191	193	194	189	191	192	197
	B	2.583	2.615	2.747	2.825	2.935	3.139	3.285	3.481	3.589	3.752	3.920	4.123	4.311	4.392	4.498
	C	591	576	555	542	529	523	503	494	486	449	400	347	305	276	269
	D	145	163	170	175	177	174	178	188	194	199	201	198	202	203	208
	E	64	66	65	73	72	72	76	76	82	82	81	79	84	83	84
Não Identificado	AB	2	2	0	0	0	0	0	0	0	0	0	0	0	0	0
	B	2	2	0	0	0	0	0	0	0	0	0	0	0	0	0
	C	1	1	0	0	0	0	0	0	0	0	0	0	0	0	0
Nicolau Vergueiro	A	2	1	2	2	2	2	4	3	3	4	4	3	2	2	3
	AB	69	77	83	88	91	96	99	102	105	111	121	131	130	134	136
	AC	49	55	55	56	55	55	56	54	52	52	51	47	47	44	46
	AD	30	38	41	46	48	50	53	56	57	58	55	56	55	57	63
	AE	7	8	10	10	10	10	10	15	16	15	18	17	19	18	18
	B	273	281	283	291	306	312	314	318	329	344	358	376	395	406	412
	C	90	97	94	92	88	89	91	88	86	77	69	64	54	52	50
	D	26	30	32	31	34	35	36	36	35	38	40	40	43	43	44
	E	7	7	7	8	9	8	8	9	10	11	13	12	12	13	12
Nonoai	A	25	29	32	37	39	53	43	50	56	52	47	46	46	39	40
	AB	423	516	581	657	737	805	876	934	982	1.046	1.101	1.143	1.194	1.229	1.252
	AC	209	218	221	222	216	216	212	218	219	211	204	198	182	172	166
	AD	120	140	167	192	210	247	262	285	299	307	313	313	303	306	319
	AE	55	61	63	67	70	74	78	82	82	86	91	96	100	107	113
	B	1.606	1.735	1.840	1.877	1.973	2.051	2.172	2.318	2.447	2.576	2.668	2.802	2.898	2.965	3.034
	C	317	319	312	312	309	306	292	288	287	263	247	221	201	190	181
	D	139	158	179	195	210	211	215	225	233	224	215	208	204	210	199
	E	62	63	60	61	60	64	63	66	65	62	63	63	60	59	61
Nova Alvorada	A	3	2	5	5	5	5	5	7	7	7	7	10	7	7	7
	AB	80	79	87	98	107	110	116	128	130	134	142	155	165	170	172
	AC	39	40	41	45	45	44	43	44	45	47	49	49	51	50	49
	AD	24	33	35	37	37	49	58	68	72	80	80	78	84	85	89
	AE	8	10	10	11	14	15	17	19	19	18	19	20	21	23	24
	B	622	633	651	652	690	748	771	813	856	858	882	920	942	961	969
	C	96	93	88	85	86	82	87	90	94	88	83	77	75	71	69
	D	82	94	95	96	103	98	105	107	112	117	113	114	118	124	128
	E	21	22	23	24	23	23	24	25	26	24	22	22	21	19	19
Nova Araçá	A	12	15	13	9	13	15	19	21	23	20	17	20	21	20	19
	AB	164	196	208	233	272	303	331	360	389	414	444	454	484	490	491

## Cadastro de Condutores nos Municípios do RS

por Categoria ao Ano

Dados até: 2021/Setembro

Município / Categoria	2007	2008	2009	2010	2011	2012	2013	2014	2015	2016	2017	2018	2019	2020	2021	
Nova Araçá	AC	89	94	99	101	99	104	108	110	110	117	113	109	101	97	98
	AD	46	46	51	58	62	65	65	70	79	82	84	92	99	96	103
	AE	12	15	21	25	32	34	37	39	38	36	38	40	41	48	45
	B	785	840	908	930	973	1.037	1.071	1.145	1.192	1.255	1.299	1.335	1.388	1.415	1.449
	C	163	163	161	164	160	159	160	163	160	152	132	123	113	103	102
	D	89	92	96	98	94	97	105	104	113	115	120	119	120	113	120
	E	46	48	50	53	55	57	62	61	61	63	66	63	62	63	64
Nova Bassano	A	15	19	19	17	21	29	29	30	33	31	30	28	28	29	28
	AB	405	463	538	591	642	700	774	814	864	903	924	958	988	1.022	1.042
	AC	205	207	215	209	213	216	220	217	215	205	192	186	183	176	170
	AD	58	78	87	98	110	121	137	155	165	175	181	175	187	191	196
	AE	69	68	71	78	77	76	77	82	85	86	87	93	97	101	103
	B	1.761	1.816	1.919	1.968	2.055	2.124	2.209	2.288	2.385	2.434	2.520	2.599	2.671	2.723	2.798
	C	379	375	370	363	350	349	336	326	317	284	255	229	205	195	189
	D	115	128	136	139	144	154	160	161	168	160	158	161	165	167	167
Nova Boa Vista	E	68	68	70	72	74	71	70	70	70	72	72	73	73	76	76
	A	4	4	7	5	7	8	5	5	6	6	7	8	6	6	6
	AB	166	193	207	214	223	239	250	271	284	292	295	307	322	330	338
	AC	65	68	68	64	63	63	67	66	65	64	62	56	54	54	55
	AD	36	46	52	52	57	59	65	68	70	71	78	88	92	88	91
	AE	10	10	9	12	14	16	18	19	21	21	20	18	19	21	21
	B	313	313	317	314	306	322	335	349	364	369	399	413	442	448	456
	C	81	81	77	80	79	77	75	70	69	63	52	43	33	31	30
	D	18	17	21	20	21	23	24	23	20	19	18	16	16	17	18
Nova Brésia	E	9	10	10	10	10	10	10	10	11	11	11	10	10	10	10
	A	16	17	18	22	23	26	27	28	29	29	29	27	26	27	31
	AB	242	251	260	284	306	331	334	350	358	382	390	411	436	445	449
	AC	67	71	69	64	65	61	60	64	65	62	65	62	59	56	56
	AD	48	57	68	69	73	74	81	91	90	94	107	108	112	116	117
	AE	6	9	11	18	19	21	21	22	25	26	27	28	28	27	28
	B	638	643	649	653	666	690	708	729	750	765	779	803	821	836	837
	C	105	103	104	105	102	102	100	97	97	94	89	70	60	51	49
	D	43	47	48	52	52	52	55	56	56	53	53	47	45	45	49
Nova Candelária	E	2	2	2	2	3	3	3	4	4	4	4	3	3	4	4
	A	58	60	64	69	65	59	53	46	49	45	49	45	42	41	41
	AB	369	396	446	479	530	561	602	634	650	649	682	709	736	764	777
AC	104	107	108	108	104	106	108	108	108	106	104	92	86	79	80	

## Cadastro de Condutores nos Municípios do RS

por Categoria ao Ano

Dados até: 2021/Setembro

Município / Categoria	2007	2008	2009	2010	2011	2012	2013	2014	2015	2016	2017	2018	2019	2020	2021	
Nova Candelária	AD	58	66	73	75	82	97	106	112	118	126	129	136	148	153	157
	AE	23	24	26	26	29	31	38	42	44	47	50	50	59	58	60
	B	218	222	245	246	252	261	275	282	298	309	322	341	347	356	359
	C	19	18	18	19	19	19	18	18	19	16	16	12	11	10	9
	D	9	9	9	10	10	9	8	8	9	10	11	10	10	12	11
	E	3	3	3	3	3	4	4	4	4	4	3	2	2	2	3
Nova Esperança do Sul	A	28	30	35	31	34	31	30	31	27	25	25	23	24	26	24
	AB	194	238	247	273	303	349	372	404	417	446	472	495	516	526	540
	AC	60	62	59	60	64	65	69	73	73	71	67	59	54	51	49
	AD	54	60	67	73	76	83	88	103	112	115	118	124	133	138	141
	AE	4	6	6	5	5	7	11	13	16	21	23	24	24	27	27
	B	585	600	615	638	691	736	778	826	863	913	965	1.043	1.060	1.096	1.128
	C	119	124	121	121	117	114	112	109	104	93	84	67	56	52	49
	D	56	58	59	63	68	66	68	74	75	70	66	63	61	59	63
Nova Hartz	E	5	5	5	6	7	9	11	10	11	12	11	10	11	13	12
	A	324	365	400	401	414	385	389	390	387	374	371	365	363	361	364
	AB	1.477	1.735	1.907	2.081	2.201	2.440	2.609	2.725	2.840	2.930	3.018	3.127	3.230	3.299	3.371
	AC	171	182	182	186	188	183	183	187	191	181	168	143	130	124	116
	AD	198	216	237	250	273	312	328	364	366	365	381	374	380	384	394
	AE	24	34	37	41	48	56	64	68	68	72	76	79	84	87	93
	B	2.005	2.103	2.214	2.323	2.541	2.783	3.024	3.223	3.349	3.480	3.620	3.776	3.898	3.995	4.068
	C	128	126	119	117	115	113	113	110	106	99	81	64	52	51	46
Nova Pádua	D	103	108	108	113	122	122	125	127	135	136	135	143	145	152	154
	E	10	12	13	13	13	18	19	19	23	29	28	23	22	22	25
	A	5	5	6	6	4	2	3	5	2	7	6	5	3	3	3
	AB	82	85	88	91	95	91	90	93	87	98	109	108	107	110	116
	AC	146	147	148	152	152	151	150	145	144	143	140	142	143	142	144
	AD	23	27	31	41	44	51	53	54	53	55	55	60	62	65	69
	AE	15	15	14	15	13	16	18	18	21	20	22	22	22	25	25
	B	483	504	518	535	544	542	560	574	604	647	679	700	712	729	725
Nova Palma	C	242	242	239	236	231	231	232	227	226	208	197	183	174	171	167
	D	72	74	82	84	96	100	106	108	116	112	115	119	122	124	123
	E	22	22	21	22	22	22	21	22	21	21	21	17	19	18	19
	A	26	29	28	32	34	32	32	33	34	32	34	36	38	35	30
	AB	440	480	505	525	543	566	583	572	580	580	585	595	599	606	616
	AC	142	138	136	138	132	134	134	138	143	138	133	129	122	121	116
	AD	93	104	113	123	141	157	170	187	200	209	208	210	221	227	233

## Cadastro de Condutores nos Municípios do RS

por Categoria ao Ano

Dados até: 2021/Setembro

Município / Categoria	2007	2008	2009	2010	2011	2012	2013	2014	2015	2016	2017	2018	2019	2020	2021	
Nova Palma	AE	37	36	38	40	45	50	57	62	61	57	61	58	62	62	64
	B	973	995	1.026	1.035	1.061	1.111	1.174	1.226	1.247	1.264	1.306	1.359	1.404	1.443	1.482
	C	157	156	152	150	150	147	143	141	139	130	127	124	113	110	107
	D	64	65	63	70	82	85	86	91	90	97	100	97	106	105	104
	E	23	25	28	28	32	36	40	43	44	46	45	45	43	42	43
Nova Petrópolis	A	88	102	111	121	121	102	108	104	105	112	115	117	125	123	123
	AB	1.480	1.607	1.772	1.880	2.003	2.154	2.308	2.440	2.511	2.650	2.760	2.911	3.053	3.161	3.247
	AC	341	343	354	362	357	362	370	381	387	369	363	348	334	329	320
	AD	364	393	433	472	519	560	594	617	648	647	643	638	632	632	640
	AE	108	120	126	143	163	187	195	212	209	211	204	208	207	215	223
	B	4.743	4.823	5.096	5.244	5.432	5.697	5.972	6.195	6.427	6.678	6.938	7.209	7.428	7.600	7.715
	C	526	515	508	500	499	490	497	495	483	444	412	369	335	323	313
	D	345	344	360	367	375	388	393	413	423	407	400	377	372	370	366
E	81	88	92	102	104	107	105	110	116	117	117	122	120	121	118	
Nova Prata	A	41	47	52	50	58	64	61	49	45	48	51	58	54	50	55
	AB	1.130	1.246	1.355	1.437	1.547	1.696	1.820	1.907	1.997	2.076	2.173	2.270	2.352	2.386	2.446
	AC	581	577	571	573	571	562	557	556	546	531	504	484	454	439	428
	AD	220	261	281	309	340	378	410	422	442	460	462	478	494	497	504
	AE	124	141	150	168	194	204	216	233	231	234	235	238	251	265	270
	B	5.767	6.024	6.341	6.591	6.830	7.142	7.431	7.760	8.106	8.400	8.690	8.979	9.225	9.385	9.560
	C	910	899	884	867	852	831	807	780	750	696	634	582	541	515	503
	D	362	365	400	419	441	444	438	445	444	439	437	434	429	431	438
E	173	186	192	203	207	211	215	220	234	232	232	228	221	223	228	
Nova Ramada	A	4	4	12	13	15	16	14	15	15	12	11	9	9	9	7
	AB	114	143	161	179	182	184	197	195	192	191	208	202	212	224	227
	AC	57	61	69	71	68	70	76	73	72	70	66	69	64	65	63
	AD	28	31	40	39	51	56	61	69	71	75	77	74	79	81	82
	AE	8	7	8	9	17	19	17	19	21	20	22	22	24	26	28
	B	221	232	265	279	298	307	321	334	339	356	375	390	412	420	427
	C	159	159	153	152	149	151	149	148	145	130	120	111	99	93	92
	D	26	30	31	33	29	30	32	31	31	33	31	29	29	31	32
	E	5	7	8	7	7	6	5	6	8	8	7	8	8	8	10
Nova Roma do Sul	A	5	5	4	4	2	3	4	4	4	4	3	3	2	2	2
	AB	123	116	109	115	111	115	124	129	131	127	133	140	156	167	171
	AC	93	98	104	104	104	101	104	109	107	106	108	108	105	107	109
	AD	54	59	63	61	59	60	65	68	71	76	75	78	78	80	78
	AE	16	19	21	22	21	19	18	17	18	18	19	20	23	23	24

## Cadastro de Condutores nos Municípios do RS

por Categoria ao Ano

Dados até: 2021/Setembro

Município / Categoria	2007	2008	2009	2010	2011	2012	2013	2014	2015	2016	2017	2018	2019	2020	2021	
Nova Roma do Sul	B	595	607	643	672	675	696	728	740	757	791	825	866	910	924	951
	C	360	358	363	360	363	355	358	350	352	332	323	312	302	290	290
	D	90	97	99	101	105	106	106	113	116	121	119	119	123	130	132
	E	41	38	37	35	32	32	31	33	29	29	28	27	28	29	29
Nova Santa Rita	A	113	125	154	168	208	219	228	234	241	247	254	257	277	292	319
	AB	1.023	1.180	1.313	1.443	1.599	1.755	1.910	2.059	2.163	2.299	2.448	2.631	2.764	2.883	2.948
	AC	266	275	290	296	302	312	311	323	327	310	302	271	253	240	237
	ACC	0	0	0	0	0	0	0	0	0	0	1	1	1	1	1
	AD	272	315	353	395	443	506	552	589	628	646	658	683	707	729	764
	AE	123	143	164	184	205	227	256	274	287	297	310	329	334	350	366
	B	2.738	3.012	3.286	3.457	3.735	4.023	4.266	4.614	4.839	5.147	5.505	5.810	6.067	6.231	6.380
	C	303	319	326	323	328	335	335	348	359	336	309	282	250	225	209
D	344	369	376	394	410	444	469	487	509	506	496	479	493	511	519	
E	163	179	186	194	202	207	215	222	229	221	216	207	215	215	221	
Novo Barreiro	A	22	28	30	30	36	40	33	30	33	35	32	30	31	29	27
	AB	224	246	264	278	282	306	340	344	348	381	407	415	426	442	441
	AC	109	113	106	105	107	105	105	107	108	108	105	102	99	96	96
	AD	58	60	69	81	99	107	106	113	118	121	122	127	133	144	148
	AE	19	19	21	25	26	32	39	49	51	59	61	63	62	63	65
	B	215	239	271	281	294	328	358	384	418	457	491	513	533	575	587
	C	76	76	76	76	77	75	76	73	75	69	64	54	44	39	40
	D	22	23	25	26	28	30	33	39	45	43	44	41	41	41	46
E	6	6	4	4	6	5	6	6	7	8	9	10	11	10	10	
Novo Cabrais	A	46	44	47	48	43	38	36	32	39	45	44	48	47	40	40
	AB	241	277	298	311	320	339	346	349	361	382	408	423	441	463	460
	AC	86	91	96	98	95	96	97	101	101	94	81	74	66	60	56
	AD	37	38	49	50	57	70	77	90	92	93	89	92	92	94	101
	AE	7	11	12	16	20	22	23	30	37	36	37	40	39	40	42
	B	390	392	401	406	413	427	425	447	482	502	530	565	585	603	616
	C	75	74	69	68	67	67	65	63	62	59	54	41	34	31	29
	D	29	35	41	42	43	44	41	43	44	44	44	45	49	51	52
E	7	7	7	7	8	11	13	12	13	13	14	11	9	8	8	
Novo Hamburgo	A	3.584	3.900	4.322	4.399	4.635	4.755	4.637	4.664	4.653	4.656	4.665	4.711	4.765	4.693	4.664
	AB	26.264	27.583	28.717	29.680	30.742	31.918	32.799	33.564	34.111	35.069	35.995	37.060	37.989	38.763	38.990
	AC	3.798	3.788	3.755	3.701	3.672	3.633	3.598	3.541	3.503	3.220	2.903	2.548	2.286	2.077	1.973
	ACC	0	0	0	0	0	0	0	0	0	1	2	2	2	2	3
	ACCB	0	0	0	0	0	0	0	0	0	1	1	1	1	1	1

## Cadastro de Condutores nos Municípios do RS

por Categoria ao Ano

Dados até: 2021/Setembro

Município / Categoria	2007	2008	2009	2010	2011	2012	2013	2014	2015	2016	2017	2018	2019	2020	2021	
Novo Hamburgo	AD	3.200	3.384	3.542	3.668	3.866	4.033	4.211	4.382	4.514	4.416	4.281	4.127	4.049	4.003	4.015
	AE	755	787	832	872	891	936	976	1.019	1.051	1.071	1.061	1.084	1.075	1.083	1.080
	B	50.573	51.561	52.691	53.645	55.049	56.956	58.801	60.694	62.337	63.879	65.487	67.131	68.431	69.032	69.651
	C	3.238	3.137	3.058	3.001	2.965	2.902	2.855	2.805	2.756	2.562	2.327	2.065	1.905	1.809	1.752
	D	2.554	2.574	2.568	2.535	2.564	2.574	2.585	2.620	2.630	2.522	2.395	2.241	2.187	2.152	2.144
	E	397	390	387	383	379	374	389	400	402	393	384	373	363	363	361
Novo Machado	A	31	29	27	27	24	26	30	26	27	30	32	26	27	21	23
	AB	219	234	240	262	284	290	306	306	305	319	330	352	368	380	377
	AC	117	116	116	119	118	121	122	121	121	117	117	112	109	109	106
	AD	55	64	71	72	85	88	94	101	107	106	104	115	113	116	128
	AE	22	31	30	32	29	29	28	27	28	31	33	35	37	37	38
	B	480	475	494	501	507	512	526	552	551	559	592	611	640	653	656
	C	175	171	169	165	159	150	142	138	135	124	113	103	88	83	77
	D	46	44	47	47	46	49	48	50	51	52	47	42	41	42	43
Novo Tiradentes	E	13	10	10	10	13	14	15	16	14	13	14	15	14	14	15
	A	25	24	26	26	28	27	30	24	23	25	22	22	22	20	20
	AB	118	124	139	151	160	184	185	199	218	234	248	256	261	272	274
	AC	29	28	27	28	26	26	27	29	29	28	23	18	15	14	14
	AD	22	25	26	30	34	45	52	58	60	63	64	67	70	72	75
	AE	10	12	12	12	12	15	13	15	14	14	17	22	24	25	26
	B	116	123	131	140	152	157	164	175	184	197	199	222	235	238	242
	C	34	35	32	32	32	33	32	32	32	29	25	19	15	11	12
Novo Xingu	D	12	12	12	12	14	17	16	16	16	15	15	14	16	17	22
	E	9	9	9	8	8	8	8	7	8	8	8	7	7	7	7
	A	4	9	12	10	9	9	7	4	6	6	5	5	5	4	5
	AB	69	92	109	113	122	151	155	163	160	163	174	181	184	191	194
	AC	17	22	27	28	29	28	30	30	31	30	28	28	28	27	27
	AD	12	17	22	25	33	36	39	41	44	43	47	50	53	55	58
	AE	3	5	5	7	7	7	8	10	10	10	10	11	11	11	12
	B	99	128	153	167	173	190	194	204	213	223	231	242	254	272	275
Osório	C	30	32	32	33	36	39	38	34	34	29	24	26	27	26	26
	D	17	20	23	25	26	26	26	28	27	27	27	26	26	27	29
	E	2	2	3	3	3	3	3	1	2	2	3	3	3	3	3
	A	541	605	703	755	806	824	815	806	807	783	780	782	762	748	742
Osório	AB	3.626	3.938	4.311	4.572	4.932	5.312	5.580	5.855	6.117	6.493	6.838	7.213	7.520	7.763	7.966
	AC	965	976	993	1.002	1.010	1.010	1.005	986	979	911	849	787	729	696	664
	AD	658	722	783	870	944	1.032	1.098	1.167	1.222	1.220	1.201	1.182	1.193	1.213	1.238

## Cadastro de Condutores nos Municípios do RS

por Categoria ao Ano

Dados até: 2021/Setembro

Município / Categoria	2007	2008	2009	2010	2011	2012	2013	2014	2015	2016	2017	2018	2019	2020	2021	
Osório	AE	240	266	287	299	324	343	359	384	403	422	430	431	444	462	477
	B	7.709	7.924	8.234	8.438	8.767	9.142	9.560	9.927	10.427	10.976	11.475	11.946	12.436	12.819	13.116
	C	1.210	1.185	1.171	1.152	1.133	1.111	1.104	1.087	1.074	1.009	945	875	811	750	719
	D	630	634	636	646	669	673	668	689	701	685	653	618	602	594	590
	E	179	189	204	215	222	224	236	233	238	216	212	200	198	199	203
Paim Filho	A	4	3	4	4	5	7	5	6	7	7	9	6	6	6	7
	AB	135	140	163	190	216	260	287	304	301	312	316	325	332	349	357
	AC	62	61	63	63	66	64	63	64	66	67	59	59	58	54	52
	AD	27	33	42	48	49	57	58	58	63	66	63	66	72	73	78
	AE	12	12	13	15	17	19	22	24	23	23	24	23	22	25	25
	B	708	729	758	760	774	798	819	856	884	897	911	917	947	957	969
	C	106	107	97	98	95	89	88	87	86	80	78	72	67	67	65
Palmares do Sul	D	61	68	71	74	77	78	79	83	84	86	85	84	87	86	85
	E	19	21	22	22	24	26	26	26	26	26	25	25	26	24	22
	A	34	39	53	60	69	72	83	82	82	80	80	74	75	74	69
	AB	457	503	538	568	609	673	711	752	776	799	815	861	913	945	984
	AC	187	191	193	194	194	195	203	207	203	195	186	166	145	138	132
	AD	114	130	148	159	168	174	179	193	201	203	193	189	189	186	186
	AE	25	26	28	31	33	37	39	40	43	43	43	44	48	50	50
	B	1.386	1.423	1.478	1.513	1.579	1.672	1.773	1.889	1.992	2.110	2.215	2.327	2.401	2.440	2.488
	C	296	295	283	267	257	252	244	237	236	216	193	176	156	136	126
Palmeira das Missões	D	163	169	172	171	177	180	181	192	193	188	185	171	170	163	160
	E	27	32	36	39	41	42	44	43	51	53	49	44	42	41	41
	A	146	172	219	215	245	267	262	262	256	245	234	231	232	233	223
	AB	1.852	2.054	2.215	2.399	2.598	2.800	2.997	3.134	3.306	3.449	3.606	3.761	3.885	3.973	4.039
	AC	1.130	1.064	1.040	1.021	1.013	1.018	999	984	970	930	853	787	747	714	697
	AD	285	315	352	375	409	440	488	541	585	603	613	610	628	636	638
	AE	283	313	323	341	351	372	385	410	413	420	429	430	432	441	449
	B	4.793	4.837	4.965	5.093	5.356	5.647	5.828	6.179	6.468	6.682	6.970	7.219	7.394	7.554	7.655
	C	1.440	1.404	1.367	1.344	1.328	1.306	1.272	1.258	1.231	1.160	1.061	977	912	862	837
Palmitinho	D	310	312	337	355	364	376	391	415	427	436	419	408	410	418	427
	E	217	235	248	255	257	269	268	268	274	271	263	263	263	263	260
	A	121	134	130	130	125	116	110	104	105	102	100	101	95	96	91
	AB	529	581	667	722	772	851	917	983	1.042	1.089	1.134	1.179	1.231	1.267	1.290
	AC	181	184	185	191	206	206	213	222	228	219	210	194	184	177	170
Palmitinho	AD	97	96	104	121	140	169	175	196	207	220	231	241	248	249	261
	AE	40	45	52	61	64	77	89	86	86	88	86	83	90	91	98



## Cadastro de Condutores nos Municípios do RS

por Categoria ao Ano

Dados até: 2021/Setembro

Município / Categoria	2007	2008	2009	2010	2011	2012	2013	2014	2015	2016	2017	2018	2019	2020	2021	
Palmitinho	B	593	614	642	663	702	742	770	805	840	871	932	987	1.033	1.081	1.109
	C	172	164	165	153	150	142	134	132	132	121	107	84	70	66	66
	D	37	35	36	42	43	50	54	56	54	54	59	56	55	53	57
	E	25	24	25	24	26	27	26	27	28	27	25	26	27	26	26
Panambi	A	155	200	256	259	300	295	278	289	287	287	290	265	253	241	238
	AB	3.561	3.800	4.075	4.302	4.528	4.800	5.117	5.311	5.528	5.741	5.940	6.129	6.298	6.386	6.475
	AC	1.139	1.123	1.107	1.085	1.074	1.059	1.056	1.046	1.035	974	908	835	781	751	731
	AD	425	451	496	548	614	674	722	791	841	832	831	838	834	833	847
	AE	225	245	260	284	314	342	353	389	397	396	408	403	407	418	427
	B	7.669	7.862	8.092	8.310	8.710	9.095	9.520	10.025	10.422	10.799	11.195	11.605	11.924	12.097	12.306
	C	1.250	1.208	1.157	1.125	1.102	1.087	1.080	1.070	1.040	943	851	729	682	646	624
	D	338	362	381	398	403	429	455	509	522	526	505	496	495	499	496
Pantano Grande	E	157	171	173	178	179	192	192	207	211	206	197	195	198	193	192
	A	23	25	31	36	46	55	53	48	58	56	54	56	54	55	55
	AB	266	309	348	364	382	403	433	458	465	493	522	541	557	572	581
	AC	144	143	146	154	156	160	162	162	163	156	154	142	135	131	129
	AD	68	72	81	91	100	108	119	130	139	142	144	147	151	153	161
	AE	42	45	52	55	64	70	77	90	98	108	113	127	131	136	136
	B	962	1.016	1.065	1.063	1.123	1.185	1.251	1.315	1.380	1.462	1.575	1.650	1.754	1.790	1.844
	C	295	287	280	288	292	288	278	274	269	255	240	222	194	187	182
	D	147	151	146	141	142	152	159	167	175	175	172	174	180	188	197
Paráí	E	79	88	89	90	88	97	105	114	122	124	129	130	138	137	137
	A	11	10	11	9	10	8	11	11	12	13	11	12	11	12	13
	AB	388	410	443	468	502	540	565	582	612	639	682	722	757	782	790
	AC	208	220	219	223	228	228	232	232	233	226	212	193	179	171	172
	AD	71	93	101	115	129	141	154	162	165	169	168	169	177	191	197
	AE	29	33	37	45	49	55	64	72	74	77	77	82	89	89	91
	B	1.603	1.670	1.733	1.767	1.847	1.945	2.035	2.092	2.165	2.232	2.285	2.363	2.424	2.446	2.462
	C	306	306	302	304	303	305	297	299	298	272	248	225	206	188	184
	D	93	107	120	133	140	139	136	136	145	138	137	133	137	137	142
Paraíso do Sul	E	43	45	46	49	52	59	63	69	73	75	74	77	78	78	78
	A	88	88	88	88	90	77	75	67	71	67	67	65	60	60	59
	AB	494	553	578	604	620	646	694	719	730	776	811	837	867	875	878
	AC	136	141	141	139	138	139	135	134	133	118	103	93	86	76	74
	AD	67	76	82	102	113	128	137	141	140	137	139	140	154	162	168
	AE	13	20	20	23	24	26	31	35	39	40	39	40	40	44	47
B	743	795	826	839	878	908	946	985	1.006	1.069	1.098	1.139	1.188	1.202	1.226	

## Cadastro de Condutores nos Municípios do RS

por Categoria ao Ano

Dados até: 2021/Setembro

Município / Categoria	2007	2008	2009	2010	2011	2012	2013	2014	2015	2016	2017	2018	2019	2020	2021	
Paráiso do Sul	C	146	147	142	141	136	133	133	136	137	119	108	88	74	64	64
	D	53	54	59	61	59	57	55	61	67	64	64	66	60	61	64
	E	11	10	10	11	12	15	16	16	17	18	20	19	21	24	24
Pareci Novo	A	23	28	36	37	43	47	48	45	51	54	59	52	53	54	55
	AB	295	324	371	401	431	471	493	512	527	557	596	663	691	708	729
	AC	298	320	332	338	341	346	350	359	366	352	336	306	293	282	273
	AD	73	84	87	94	106	113	123	133	137	139	138	138	140	152	160
	AE	39	39	41	45	48	50	55	58	64	67	66	72	75	77	83
	B	417	449	466	493	507	531	560	585	608	665	714	743	798	821	851
	C	193	191	196	188	180	180	178	175	178	168	153	140	123	121	120
	D	46	49	51	51	48	50	53	53	54	53	51	44	47	51	55
	E	16	17	19	22	23	22	22	20	19	17	18	17	18	18	20
Parobé	A	765	922	1.021	1.103	1.157	1.197	1.212	1.251	1.231	1.265	1.277	1.248	1.256	1.245	1.249
	AB	4.507	5.030	5.453	5.843	6.285	6.819	7.324	7.685	7.953	8.256	8.474	8.776	9.071	9.280	9.436
	AC	636	652	655	655	643	646	644	643	640	593	524	438	391	349	325
	ACC	0	0	0	0	0	0	0	0	0	0	1	1	1	1	1
	AD	674	710	749	795	845	910	966	1.046	1.093	1.090	1.076	1.076	1.053	1.054	1.055
	AE	97	103	115	117	122	129	142	151	163	171	176	194	196	212	220
	B	5.490	5.663	5.960	6.249	6.639	7.237	7.863	8.310	8.749	9.126	9.449	9.778	10.131	10.286	10.417
	C	407	403	390	382	375	376	368	364	366	330	288	240	202	182	170
	D	318	335	335	335	349	372	384	388	413	411	379	358	337	349	361
E	33	35	34	36	37	39	37	40	43	45	48	53	56	62	62	
Passa Sete	A	45	58	67	61	63	61	50	54	57	57	53	50	46	50	46
	AB	226	265	306	326	333	337	344	352	357	367	379	403	404	412	418
	AC	25	26	28	28	32	32	34	31	30	29	28	24	24	24	24
	AD	54	62	60	72	81	97	103	124	127	131	135	130	126	125	127
	AE	2	3	6	6	9	8	10	13	13	15	15	16	18	21	20
	B	491	496	524	540	536	536	563	601	614	624	636	645	643	658	654
	C	44	43	48	45	42	41	41	37	39	39	38	30	28	28	28
	D	61	64	68	66	73	82	84	90	89	86	77	70	66	62	68
	E	5	4	4	3	5	4	4	5	5	4	4	4	2	2	3
Passo do Sobrado	A	97	113	117	111	117	121	123	123	115	118	120	127	129	121	122
	AB	584	658	717	779	818	862	908	942	965	1.017	1.053	1.081	1.119	1.141	1.144
	AC	100	108	107	111	117	116	118	122	124	115	107	96	86	79	79
	AD	108	118	131	138	159	170	177	191	203	202	205	207	216	218	231
	AE	20	23	25	28	32	34	36	39	38	39	39	40	45	46	50
	B	475	494	520	529	532	554	571	603	645	680	706	720	753	761	773

## Cadastro de Condutores nos Municípios do RS

por Categoria ao Ano

Dados até: 2021/Setembro

Município / Categoria	2007	2008	2009	2010	2011	2012	2013	2014	2015	2016	2017	2018	2019	2020	2021	
Passo do Sobrado	C	59	60	58	61	58	56	59	56	57	49	48	38	31	27	22
	D	39	45	44	46	47	44	45	46	48	47	43	35	31	35	34
	E	7	6	5	5	5	8	9	10	10	9	9	9	9	10	10
Passo Fundo	A	973	1.203	1.390	1.537	1.696	1.790	1.828	1.900	1.995	2.048	2.085	2.157	2.195	2.269	2.300
	AB	10.977	12.254	13.425	14.677	16.065	17.574	18.984	20.090	20.946	21.920	23.107	24.364	25.485	26.267	26.827
	AC	2.935	2.963	2.995	3.017	3.032	3.045	3.095	3.096	3.092	2.959	2.738	2.530	2.363	2.299	2.239
	AD	2.026	2.285	2.532	2.792	3.099	3.389	3.643	3.869	4.078	4.114	4.145	4.170	4.232	4.285	4.329
	AE	857	941	996	1.055	1.142	1.242	1.313	1.401	1.459	1.495	1.527	1.562	1.610	1.684	1.697
	B	39.667	40.684	42.220	43.560	44.999	46.941	48.758	50.574	52.060	53.456	55.332	57.041	58.789	59.800	60.145
	C	4.246	4.121	4.028	3.978	3.947	3.903	3.850	3.809	3.764	3.509	3.178	2.863	2.656	2.515	2.424
	D	2.931	3.037	3.139	3.235	3.327	3.395	3.432	3.522	3.545	3.418	3.256	3.088	3.041	3.001	2.973
E	1.191	1.215	1.231	1.245	1.272	1.280	1.295	1.304	1.310	1.274	1.243	1.216	1.207	1.198	1.167	
Paulo Bento	A	6	8	10	13	14	13	10	7	10	9	8	9	9	9	8
	AB	144	151	156	156	172	187	199	201	205	210	227	225	243	259	264
	AC	39	42	45	51	54	53	52	54	55	55	55	58	54	54	53
	AD	33	35	43	49	55	59	66	76	83	80	86	88	89	91	95
	AE	6	8	10	9	9	10	11	13	14	18	18	18	21	21	27
	B	243	265	278	289	306	314	327	347	364	372	380	393	418	422	438
	C	40	43	43	48	51	52	54	52	54	55	53	54	52	49	49
	D	28	30	32	33	35	36	36	40	40	39	42	44	43	45	42
E	5	5	5	5	5	5	5	5	5	6	5	5	6	6	5	5
Paverama	A	91	118	140	134	141	142	143	140	139	135	134	138	131	119	118
	AB	680	727	767	813	871	927	962	1.002	1.040	1.080	1.140	1.184	1.227	1.265	1.297
	AC	145	151	146	157	160	161	159	172	176	175	171	159	150	145	137
	AD	123	137	158	168	186	206	213	238	243	251	246	251	247	244	247
	AE	24	29	32	32	35	41	53	62	66	67	72	72	79	85	94
	B	751	754	776	786	823	881	921	984	1.041	1.089	1.116	1.154	1.206	1.232	1.250
	C	99	98	99	96	93	93	92	87	87	85	76	60	54	44	39
	D	77	78	78	78	81	84	89	95	91	83	77	72	66	64	64
	E	14	14	14	15	14	15	16	18	18	18	18	20	20	19	21
Pedras Altas	A	27	31	29	26	28	23	20	24	27	27	21	23	24	23	22
	AB	54	69	86	90	96	117	126	125	142	148	154	153	157	157	158
	AC	15	16	15	15	14	13	12	13	14	14	14	14	14	13	13
	AD	19	24	27	35	40	39	42	49	46	47	48	48	47	49	50
	AE	2	1	0	0	1	1	1	2	2	2	2	4	4	4	5
	B	156	172	184	182	197	217	238	249	258	259	271	270	276	282	278
	C	10	12	12	12	11	13	14	15	16	16	14	12	11	11	10

## Cadastro de Condutores nos Municípios do RS

por Categoria ao Ano

Dados até: 2021/Setembro

Município / Categoria	2007	2008	2009	2010	2011	2012	2013	2014	2015	2016	2017	2018	2019	2020	2021	
Pedras Altas	D	17	20	17	21	23	24	26	28	27	27	26	26	25	26	26
	E	2	3	3	3	2	2	1	0	0	1	2	3	3	3	5
Pedro Osório	A	80	90	112	108	118	118	115	121	112	109	113	118	112	113	116
	AB	466	492	519	544	568	597	595	606	611	638	666	696	730	759	766
	AC	174	173	167	166	166	164	163	160	162	150	135	114	107	95	95
	AD	71	81	88	98	109	120	139	141	147	146	148	152	150	147	148
	AE	39	42	48	49	50	48	50	54	56	58	61	64	68	71	77
	B	926	947	947	968	982	988	1.010	1.028	1.034	1.082	1.094	1.125	1.172	1.161	1.165
	C	138	134	130	128	127	119	116	114	111	94	83	69	67	63	64
	D	54	57	59	57	57	58	63	63	67	64	61	64	61	59	57
	E	22	21	20	22	23	24	22	21	22	19	18	23	23	24	25
Pejuçara	A	1	1	2	2	4	1	3	6	4	4	5	7	6	5	4
	AB	104	107	124	139	151	156	167	179	187	198	193	203	211	219	231
	AC	181	175	174	168	166	168	173	176	175	167	159	153	145	146	144
	AD	35	40	41	44	52	59	59	63	66	65	70	75	73	76	77
	AE	14	17	17	23	28	28	28	34	40	39	39	41	42	42	39
	B	610	626	647	664	666	688	713	738	763	798	840	869	901	922	940
	C	267	257	250	248	244	234	230	228	222	204	192	180	163	159	152
	D	67	64	62	65	72	74	76	80	82	83	83	84	89	93	93
	E	21	20	23	27	26	27	29	29	27	29	28	28	28	26	28
Pelotas	A	4.213	4.796	5.318	5.540	5.856	6.181	6.414	6.663	6.668	6.658	6.650	6.735	6.722	6.652	6.650
	AB	23.623	25.339	27.341	29.029	30.937	32.911	34.670	36.071	37.461	38.983	40.542	42.111	43.418	44.125	44.435
	AC	5.310	5.301	5.275	5.277	5.267	5.267	5.262	5.247	5.190	4.880	4.431	3.953	3.597	3.373	3.242
	ACC	0	0	0	0	0	0	0	5	4	3	3	3	4	5	5
	ACCB	0	0	0	0	0	0	0	2	3	3	4	4	4	4	4
	AD	4.183	4.537	4.829	5.162	5.514	5.851	6.196	6.474	6.691	6.630	6.516	6.430	6.463	6.416	6.430
	AE	1.795	2.027	2.177	2.296	2.443	2.584	2.727	2.890	3.036	3.141	3.228	3.291	3.336	3.380	3.438
	B	53.990	55.031	56.670	58.101	60.084	62.507	64.504	66.637	69.134	71.280	73.208	74.919	76.492	76.936	77.387
	C	4.434	4.298	4.177	4.112	4.040	3.975	3.903	3.854	3.799	3.523	3.162	2.778	2.547	2.368	2.306
	D	3.134	3.125	3.155	3.202	3.225	3.267	3.313	3.378	3.425	3.303	3.130	2.961	2.908	2.829	2.811
	E	1.215	1.272	1.287	1.308	1.327	1.358	1.384	1.423	1.432	1.423	1.398	1.359	1.354	1.332	1.339
Picada Café	A	28	25	42	43	40	32	38	33	31	30	28	28	31	25	32
	AB	523	571	629	655	713	735	749	762	787	797	822	859	880	910	939
	AC	96	100	101	101	102	103	105	104	104	97	94	84	77	74	73
	AD	100	106	116	129	146	167	184	191	194	191	184	176	175	175	177
	AE	23	26	28	30	34	36	42	45	47	53	54	53	55	54	55
	B	945	985	1.071	1.096	1.123	1.189	1.229	1.273	1.325	1.382	1.419	1.455	1.489	1.504	1.535

## Cadastro de Condutores nos Municípios do RS

por Categoria ao Ano

Dados até: 2021/Setembro

Município / Categoria	2007	2008	2009	2010	2011	2012	2013	2014	2015	2016	2017	2018	2019	2020	2021	
Pinhada Café	C	71	70	70	71	67	65	65	66	65	62	56	48	44	40	36
	D	56	59	60	62	68	74	78	76	75	70	70	71	69	66	64
	E	11	12	11	13	12	14	16	17	16	16	15	14	14	13	12
Pinhal	A	13	21	27	32	27	25	30	35	36	30	38	37	34	32	29
	AB	144	170	188	188	209	235	252	265	282	292	311	337	360	368	379
	AC	56	56	57	53	55	54	55	53	52	48	43	39	39	40	39
	AD	41	46	47	56	57	60	62	75	84	92	92	94	99	102	112
	AE	18	20	19	19	23	23	24	26	26	27	27	28	31	33	36
	B	195	222	223	228	239	251	286	288	303	322	353	375	407	418	433
	C	51	51	54	54	54	55	52	52	52	44	40	35	33	28	27
	D	22	23	22	21	22	23	26	29	27	26	25	21	23	23	22
	E	9	11	12	11	10	11	11	11	8	8	8	9	9	9	11
	A	0	2	2	1	1	2	1	1	1	2	2	3	2	1	1
Pinhal da Serra	AB	48	51	60	57	66	73	90	86	92	99	103	118	121	121	125
	AC	11	12	12	15	18	22	26	26	26	26	26	26	25	25	25
	AD	26	19	24	33	35	38	44	52	51	53	59	59	59	66	72
	AE	3	5	6	6	7	8	8	8	8	7	7	10	10	10	11
	B	157	181	190	199	210	246	259	269	276	294	319	347	357	375	383
	C	32	32	34	34	36	36	37	37	35	33	31	26	25	24	24
	D	30	34	38	37	45	52	52	56	59	57	59	62	64	68	68
	E	11	9	7	8	8	8	8	8	8	7	6	6	7	7	8
	A	18	16	19	17	17	15	15	14	14	15	14	16	18	15	15
Pinhal Grande	AB	114	131	140	148	149	156	172	187	186	191	195	196	203	208	208
	AC	21	21	23	26	24	23	22	24	22	23	22	24	26	26	25
	AD	38	42	43	45	48	52	60	63	74	79	84	87	94	91	94
	AE	6	8	8	8	9	8	7	5	5	6	6	7	7	7	5
	B	532	554	586	610	627	650	673	695	707	719	728	739	762	788	799
	C	128	126	126	122	123	119	119	121	122	117	105	99	95	92	88
	D	60	66	73	72	76	82	86	97	99	98	103	102	102	103	104
	E	6	7	8	9	10	11	11	10	10	11	13	14	13	15	16
	A	37	37	36	34	36	34	36	32	32	29	29	30	28	30	28
Pinheirinho do Vale	AB	226	275	322	327	360	396	429	457	474	502	528	541	548	556	577
	AC	77	85	91	92	91	93	94	88	86	81	76	68	63	61	64
	AD	45	47	56	62	63	68	71	73	80	85	85	88	95	97	101
	AE	18	19	18	23	32	33	36	42	43	44	44	45	46	47	49
	B	154	159	162	168	174	187	202	222	237	251	263	271	283	296	292
	C	45	40	42	42	40	39	41	37	37	33	27	22	20	20	19

## Cadastro de Condutores nos Municípios do RS

por Categoria ao Ano

Dados até: 2021/Setembro

Município / Categoria	2007	2008	2009	2010	2011	2012	2013	2014	2015	2016	2017	2018	2019	2020	2021	
Pinheirinho do Vale	D	18	18	18	16	17	17	16	17	17	15	15	12	10	9	10
	E	1	1	1	1	1	1	1	2	2	2	2	3	3	3	3
Pinheiro Machado	A	58	61	56	55	58	51	49	53	50	51	50	50	48	48	46
	AB	475	479	503	530	559	603	603	631	647	682	732	767	785	802	814
	AC	144	143	145	142	141	140	139	135	135	124	114	98	90	85	80
	AD	120	133	141	161	169	175	188	214	215	219	226	231	235	244	248
	AE	58	66	71	70	76	83	89	89	103	108	112	123	124	129	129
	B	2.003	2.079	2.177	2.198	2.246	2.362	2.446	2.516	2.546	2.617	2.663	2.727	2.805	2.847	2.895
	C	170	171	158	153	147	142	138	134	127	115	101	85	83	75	74
	D	173	187	190	206	222	231	235	255	267	268	264	260	269	264	261
	E	70	82	91	88	87	92	104	109	121	125	125	125	128	133	131
Pinto Bandeira	A	1	1	1	1	1	1	5	9	10	11	10	7	10	11	11
	AB	1	2	1	1	2	3	32	64	98	133	157	169	172	170	171
	AC	6	6	4	2	2	1	13	32	39	50	61	68	66	67	70
	AD	0	0	0	0	0	0	7	15	28	35	45	54	56	61	65
	AE	0	0	0	0	0	0	3	8	9	13	14	14	15	17	18
	B	24	27	22	17	16	15	88	184	263	358	448	484	520	530	547
	C	14	13	10	9	8	3	28	64	100	121	142	152	152	150	143
	D	0	0	0	0	0	0	6	16	41	58	67	75	78	83	85
	E	1	0	0	0	0	0	2	5	12	19	22	20	22	22	22
Pirapó	A	24	32	34	36	49	55	61	56	47	49	39	38	37	34	41
	AB	140	152	172	178	189	204	216	220	237	251	266	285	298	301	308
	AC	42	46	47	48	50	50	49	50	52	48	44	40	39	41	40
	AD	18	20	26	33	36	40	40	50	54	51	54	58	63	65	71
	AE	15	16	17	17	18	19	20	21	22	22	23	23	22	22	21
	B	157	159	159	167	177	179	191	201	205	215	230	247	261	277	280
	C	30	28	27	28	28	28	28	28	29	25	20	16	17	17	16
	D	15	17	15	16	15	12	10	11	11	10	9	10	11	10	9
	E	7	8	8	8	8	9	10	10	11	11	9	9	10	10	9
Piratini	A	123	135	142	146	162	156	156	161	161	165	164	164	160	158	158
	AB	854	913	979	1.033	1.079	1.131	1.184	1.196	1.219	1.269	1.333	1.415	1.479	1.512	1.553
	AC	261	266	267	265	262	260	261	259	257	251	224	197	189	181	166
	AD	262	292	324	344	355	361	374	394	407	404	421	418	432	433	433
	AE	34	49	61	69	71	76	77	85	92	98	102	106	112	121	128
	B	1.898	1.990	2.075	2.112	2.196	2.321	2.415	2.457	2.544	2.652	2.767	2.881	2.968	3.002	3.052
	C	247	250	250	247	245	244	238	233	225	206	185	161	144	130	127
	D	217	228	236	242	242	235	235	240	243	242	241	247	244	246	250

## Cadastro de Condutores nos Municípios do RS

por Categoria ao Ano

Dados até: 2021/Setembro

Município / Categoria	2007	2008	2009	2010	2011	2012	2013	2014	2015	2016	2017	2018	2019	2020	2021	
Piratini	E	26	32	35	34	34	35	39	41	48	48	46	47	50	58	62
Planalto	A	84	85	86	84	85	83	78	76	79	75	70	69	67	67	69
	AB	602	646	663	711	761	810	832	866	901	926	977	1.027	1.064	1.087	1.103
	AC	323	317	300	297	297	290	287	283	280	269	254	240	234	229	228
	AD	100	114	134	154	174	186	205	208	214	210	208	224	231	237	240
	AE	55	57	58	61	60	64	69	71	72	72	72	71	74	78	80
	B	1.833	1.847	1.862	1.884	1.909	1.972	1.999	2.021	2.079	2.126	2.177	2.276	2.360	2.374	2.377
	C	546	531	522	513	512	509	500	494	488	457	422	387	370	349	341
	D	129	137	140	146	158	166	178	184	187	181	180	172	172	165	162
	E	39	40	42	43	44	45	49	50	50	52	49	49	43	43	43
Poço das Antas	A	29	29	25	27	32	33	33	31	28	27	27	28	28	28	26
	AB	262	290	316	329	344	361	360	372	388	419	446	475	504	509	519
	AC	91	98	101	104	110	117	119	119	119	108	97	90	85	82	81
	AD	61	61	66	67	66	68	73	82	86	84	86	87	88	89	90
	AE	10	11	10	11	14	17	18	17	16	17	19	19	22	23	24
	B	247	248	254	266	268	280	300	308	310	334	340	359	368	379	380
	C	37	37	36	37	38	34	32	32	35	29	28	25	22	20	19
	D	20	19	19	19	15	16	20	21	23	22	23	20	20	19	19
	E	2	2	2	1	1	1	2	2	3	3	3	3	3	3	4
Pontão	A	4	6	6	7	5	6	8	6	6	9	8	8	5	5	6
	AB	96	121	141	150	176	177	185	195	202	205	214	230	236	243	249
	AC	80	80	83	83	86	90	92	93	91	86	83	81	78	75	71
	AD	51	52	53	55	63	76	83	88	92	91	90	93	100	99	104
	AE	16	19	21	22	23	24	22	24	28	32	34	34	34	35	39
	B	378	423	448	457	462	471	493	515	552	560	595	623	665	674	683
	C	185	182	183	180	171	173	168	169	166	155	147	132	128	125	124
	D	58	58	58	70	69	72	80	86	88	85	86	87	85	89	96
	E	8	10	11	11	12	11	12	13	15	16	16	16	16	17	17
Ponte Preta	A	6	14	16	18	16	16	12	12	12	11	11	11	12	13	13
	AB	116	135	146	155	148	166	177	177	175	171	166	184	191	201	203
	AC	46	52	54	54	56	60	57	59	57	53	54	54	55	55	54
	ACC	0	0	0	0	0	0	0	0	0	0	0	0	0	1	0
	ACCB	0	0	0	0	0	0	0	0	0	0	0	0	0	0	1
	AD	24	26	25	30	35	40	41	44	45	48	45	45	49	53	55
	AE	3	4	4	5	5	6	6	7	6	8	9	15	15	15	14
	B	246	253	253	257	271	284	287	298	303	305	309	329	347	352	350
C	73	65	66	64	62	63	62	62	60	60	55	49	46	41	38	

## Cadastro de Condutores nos Municípios do RS

por Categoria ao Ano

Dados até: 2021/Setembro

Município / Categoria	2007	2008	2009	2010	2011	2012	2013	2014	2015	2016	2017	2018	2019	2020	2021	
Ponte Preta	D	22	25	28	26	26	24	24	26	27	27	28	29	29	28	28
	E	2	3	3	4	4	4	4	4	5	5	5	6	6	6	6
Portão	A	294	354	395	416	442	432	456	472	454	446	439	437	440	452	435
	AB	1.853	1.997	2.223	2.378	2.580	2.852	3.054	3.183	3.338	3.502	3.669	3.866	4.044	4.173	4.284
	AC	535	530	522	530	534	528	540	542	551	523	493	458	433	426	409
	AD	379	415	449	483	540	597	645	699	753	761	779	789	809	808	806
	AE	155	163	169	183	192	220	240	263	281	286	289	287	306	320	328
	B	4.985	5.166	5.429	5.689	5.979	6.441	6.832	7.252	7.591	7.924	8.236	8.586	8.873	9.102	9.250
	C	747	725	711	700	684	689	681	694	695	642	602	554	526	492	490
	D	458	481	497	512	526	554	587	630	643	628	614	586	581	580	583
	E	191	194	192	184	187	185	196	201	206	199	196	197	196	193	198
Porto Alegre	A	7.167	7.887	8.837	9.215	9.728	10.043	10.187	10.397	10.599	10.736	11.106	11.414	11.822	12.027	12.330
	AB	79.146	83.387	87.506	90.841	94.472	98.383	101.781	104.503	106.567	109.827	113.217	116.425	119.738	121.998	123.046
	AC	10.781	10.676	10.617	10.519	10.492	10.414	10.315	10.165	9.971	9.131	8.115	7.123	6.310	5.739	5.410
	ACC	0	0	0	0	0	0	0	0	0	0	0	0	0	1	1
	ACCB	0	0	0	0	0	0	0	0	0	0	0	1	1	2	2
	AD	12.885	13.730	14.414	15.101	15.750	16.307	16.911	17.437	17.850	17.421	16.765	16.069	15.529	15.268	15.044
	AE	1.957	2.056	2.225	2.369	2.533	2.710	2.867	3.023	3.131	3.161	3.189	3.172	3.212	3.202	3.184
	B	442.164	450.229	458.546	464.420	472.809	482.013	489.900	498.111	503.349	508.220	512.827	516.628	520.823	521.605	519.787
	C	15.851	15.574	15.257	14.899	14.680	14.386	14.130	13.840	13.520	12.368	11.084	9.666	8.754	8.133	7.760
	D	19.480	19.665	19.721	19.678	19.760	19.842	19.870	19.973	19.904	18.939	17.764	16.441	15.666	15.117	14.693
	E	1.992	1.994	1.993	1.995	2.041	2.055	2.117	2.126	2.145	2.096	2.024	1.934	1.901	1.865	1.856
Porto Lucena	A	41	44	48	45	47	51	46	43	34	34	31	29	32	29	27
	AB	354	388	416	433	464	489	518	525	540	572	584	604	623	636	649
	AC	137	128	129	130	129	124	123	124	124	116	106	95	84	80	78
	AD	68	71	77	82	87	99	103	107	112	119	118	125	121	124	125
	AE	32	35	35	37	44	48	50	52	54	55	56	57	57	60	57
	B	713	721	735	747	761	792	796	809	809	819	843	846	861	854	864
	C	121	120	117	117	109	105	102	102	101	91	81	67	62	60	58
	D	44	40	42	40	41	46	46	47	48	45	44	40	38	38	37
	E	16	15	15	14	14	15	16	16	13	13	14	13	13	13	13
Porto Mauá	A	9	12	17	16	14	14	19	17	22	21	21	20	17	16	14
	AB	149	164	176	180	188	202	204	218	224	233	237	246	258	260	274
	AC	47	50	53	53	51	49	48	46	44	42	40	38	38	39	39
	AD	26	28	33	40	47	55	63	66	66	65	64	65	68	69	67
	AE	11	10	11	12	12	12	13	13	16	15	15	16	17	16	17
	B	353	360	376	381	385	404	415	418	423	446	455	457	466	468	471



## Cadastro de Condutores nos Municípios do RS

por Categoria ao Ano

Dados até: 2021/Setembro

Município / Categoria	2007	2008	2009	2010	2011	2012	2013	2014	2015	2016	2017	2018	2019	2020	2021	
Porto Mauá	C	63	64	63	59	56	55	54	52	51	45	40	35	30	27	27
	D	33	35	34	33	34	34	32	33	32	31	27	27	27	29	29
	E	8	8	6	7	6	6	7	8	7	7	6	6	5	4	5
Porto Vera Cruz	A	31	27	27	30	25	23	21	26	26	25	22	21	21	19	18
	AB	96	104	117	124	139	147	160	161	166	169	185	191	209	213	225
	AC	13	14	14	15	18	22	22	25	25	21	22	23	21	22	21
	AD	27	30	29	36	34	36	34	35	37	36	38	43	46	53	53
	AE	0	0	1	2	3	4	7	9	9	9	10	9	10	9	10
	B	142	150	155	155	158	169	175	190	194	200	208	216	230	237	238
	C	18	19	17	17	16	14	14	13	14	12	9	8	8	8	8
	D	23	22	20	19	21	20	21	19	20	21	17	15	16	15	14
	E	1	1	1	1	1	3	3	5	5	5	5	5	3	3	4
Porto Xavier	A	66	75	75	77	87	93	94	104	107	113	106	111	114	114	118
	AB	644	696	777	822	856	912	967	1.043	1.074	1.119	1.162	1.215	1.287	1.328	1.358
	AC	175	180	176	177	173	169	165	167	171	157	152	144	135	126	121
	AD	128	137	159	174	183	177	190	187	187	188	204	201	203	206	213
	AE	223	244	257	281	296	311	325	333	332	336	339	343	349	355	364
	B	1.209	1.239	1.345	1.363	1.406	1.439	1.470	1.518	1.558	1.592	1.685	1.734	1.797	1.823	1.843
	C	177	173	163	160	152	152	145	144	144	131	109	96	87	77	75
	D	71	72	76	86	85	86	82	81	82	79	76	76	74	77	77
	E	132	139	148	150	158	163	169	166	163	162	163	166	164	162	159
Pouso Novo	A	14	13	11	12	14	10	11	10	8	7	6	6	6	6	
	AB	76	79	88	88	98	116	111	110	111	123	128	118	121	118	122
	AC	19	21	19	21	21	21	20	19	23	22	19	19	20	17	16
	AD	24	29	32	34	36	38	41	45	46	45	45	48	50	52	53
	AE	6	4	5	7	8	9	11	14	16	15	15	14	12	13	13
	B	283	289	305	311	322	335	340	348	348	350	360	367	383	396	387
	C	42	43	42	42	41	42	41	39	38	35	30	26	21	18	16
	D	33	36	34	38	43	45	44	46	45	44	42	43	41	38	41
	E	19	18	20	19	19	18	18	18	16	15	18	17	18	16	16
Presidente Lucena	A	13	13	14	14	18	16	18	24	22	20	21	25	21	19	19
	AB	207	238	268	284	296	307	322	328	355	386	412	431	452	463	475
	AC	86	91	96	97	100	107	110	112	116	112	107	105	100	96	99
	AD	48	53	60	70	80	87	95	102	108	105	106	109	116	121	121
	AE	10	14	15	15	19	20	22	23	24	24	24	29	30	29	30
	B	361	380	423	454	463	491	518	544	579	598	632	659	684	716	741
	C	84	85	88	87	88	90	89	87	87	84	77	69	66	64	62

## Cadastro de Condutores nos Municípios do RS

por Categoria ao Ano

Dados até: 2021/Setembro

Município / Categoria	2007	2008	2009	2010	2011	2012	2013	2014	2015	2016	2017	2018	2019	2020	2021	
Presidente Lucena	D	25	26	28	29	36	38	44	50	51	49	47	41	41	41	40
	E	8	7	7	7	6	6	8	9	10	11	11	11	10	12	13
Progresso	A	51	60	61	63	67	70	77	71	68	74	71	68	65	67	66
	AB	406	455	488	514	549	560	592	597	606	617	625	637	657	676	683
	AC	75	77	85	86	81	80	79	82	80	78	77	74	68	67	64
	AD	81	88	94	105	119	126	130	140	144	152	156	161	165	167	172
	AE	8	8	8	7	8	8	11	11	9	10	12	12	12	14	16
	B	675	719	744	766	785	810	845	880	916	973	1.014	1.031	1.061	1.064	1.067
	C	95	90	88	89	89	84	82	83	80	73	69	62	55	52	48
	D	69	72	77	79	82	87	90	96	96	97	91	86	82	83	84
	E	3	3	2	4	4	4	4	4	4	4	5	5	6	6	5
Protásio Alves	A	1	1	1	2	3	2	2	1	1	1	1	0	0	0	0
	AB	43	47	58	61	76	84	92	109	114	111	117	119	122	137	136
	AC	24	21	23	24	27	29	29	27	28	28	25	23	22	19	19
	AD	12	12	15	18	19	19	21	21	21	23	24	24	22	22	24
	AE	3	3	4	5	5	6	7	9	10	10	11	12	12	13	14
	B	394	397	416	419	428	442	455	471	495	513	528	549	557	578	579
	C	100	98	95	93	94	92	90	88	82	70	67	54	49	46	46
	D	26	29	32	35	38	42	40	39	41	39	37	38	38	38	37
	E	1	1	1	3	5	6	10	10	11	11	11	11	10	9	9
Putinga	A	16	17	21	22	21	23	21	20	24	24	21	24	27	27	25
	AB	348	399	434	429	435	455	461	468	481	493	509	528	543	549	551
	AC	43	42	46	45	44	45	44	45	45	47	44	40	37	38	38
	AD	37	45	51	62	69	78	91	102	107	117	118	118	124	125	132
	AE	13	14	12	11	13	13	14	14	13	14	15	16	18	20	20
	B	674	685	697	693	693	692	700	712	733	754	765	776	793	815	842
	C	78	75	69	65	64	63	64	64	65	64	56	50	47	43	40
	D	29	38	41	52	58	61	60	59	59	57	58	59	65	63	63
	E	9	13	12	11	12	12	10	11	11	11	10	10	9	9	9
Quaraí	A	150	160	167	175	195	196	184	216	229	227	227	220	209	204	214
	AB	1.257	1.329	1.402	1.434	1.493	1.548	1.636	1.729	1.785	1.855	1.922	1.978	2.050	2.088	2.150
	AC	234	234	238	243	234	237	229	231	231	223	205	194	169	166	162
	AD	186	192	205	225	236	247	264	301	318	316	310	315	324	321	324
	AE	45	50	51	51	56	66	74	79	82	84	86	87	90	92	98
	B	3.309	3.353	3.340	3.293	3.303	3.357	3.426	3.485	3.545	3.682	3.795	3.920	4.021	4.095	4.171
	C	341	323	322	311	301	294	286	291	284	260	244	224	203	198	192
	D	145	143	148	163	157	161	173	179	178	175	166	164	159	165	168

## Cadastro de Condutores nos Municípios do RS

por Categoria ao Ano

Dados até: 2021/Setembro

Município / Categoria	2007	2008	2009	2010	2011	2012	2013	2014	2015	2016	2017	2018	2019	2020	2021	
Quaraí	E	38	36	37	43	48	53	55	56	63	67	71	75	78	83	88
Quatro Irmãos	A	5	5	3	5	7	9	8	10	8	9	9	8	7	7	7
	AB	40	48	53	62	70	78	89	96	99	103	105	105	112	116	112
	AC	20	25	26	26	27	27	26	25	24	23	25	25	25	25	25
	AD	15	17	20	21	27	33	31	36	37	37	40	43	41	43	41
	AE	3	3	3	4	4	5	6	6	7	6	6	5	5	6	7
	B	138	149	166	175	173	189	208	214	234	231	232	240	236	245	247
	C	50	51	52	54	55	59	59	57	55	54	53	49	48	48	44
	D	33	38	42	43	44	46	48	51	51	49	47	49	50	49	48
	E	1	3	3	3	3	3	2	2	2	2	3	3	3	4	5
Quevedos	A	33	40	43	42	41	43	46	38	43	38	35	34	31	28	27
	AB	62	75	77	88	108	135	147	155	154	150	155	156	164	162	170
	AC	12	13	15	16	16	16	16	18	17	16	14	14	13	14	14
	AD	27	31	34	37	48	54	56	71	72	73	75	82	89	96	96
	AE	2	2	2	2	2	2	2	2	3	3	4	4	6	5	5
	B	173	188	188	197	215	241	263	269	280	292	297	299	315	323	338
	C	30	31	31	33	33	33	31	30	31	28	27	25	26	26	25
	D	35	34	34	32	37	35	38	42	41	40	37	38	38	40	40
	E	0	0	0	0	0	0	0	0	0	1	1	1	0	0	1
Quinze de Novembro	A	5	4	7	8	8	7	7	6	5	6	6	7	8	8	10
	AB	142	160	191	200	213	229	236	238	249	269	288	301	311	327	324
	AC	131	139	138	141	142	146	142	143	143	139	131	126	125	121	122
	AD	33	39	44	45	52	64	78	87	97	95	98	104	103	106	115
	AE	10	13	15	16	17	22	27	26	26	23	25	24	26	24	24
	B	741	768	805	817	857	910	943	963	977	1.013	1.065	1.116	1.162	1.198	1.207
	C	265	261	257	246	234	238	235	234	228	212	185	168	151	147	141
	D	61	71	77	79	81	79	73	75	77	74	76	73	75	75	74
	E	8	9	12	16	16	15	16	18	17	18	19	18	20	19	20
Redentora	A	20	25	32	33	43	61	71	66	78	81	84	83	80	82	80
	AB	172	205	223	250	254	293	328	348	360	388	400	418	444	478	486
	AC	166	170	165	166	165	155	155	157	152	147	146	137	132	124	123
	AD	50	61	71	77	91	98	105	114	116	117	125	124	125	126	130
	AE	25	26	26	28	31	35	35	38	38	38	37	36	37	43	42
	B	425	439	471	498	527	578	627	656	680	717	732	764	777	795	803
	C	122	127	125	115	115	109	109	111	110	98	87	77	69	62	62
	D	37	41	43	42	46	45	46	48	51	51	46	49	47	50	49
	E	10	11	10	10	10	12	12	13	13	12	11	11	10	11	13

## Cadastro de Condutores nos Municípios do RS

por Categoria ao Ano

Dados até: 2021/Setembro

Município / Categoria	2007	2008	2009	2010	2011	2012	2013	2014	2015	2016	2017	2018	2019	2020	2021	
Relvado	A	5	7	5	4	3	3	4	6	5	5	5	6	6	7	8
	AB	103	111	130	137	146	152	155	161	162	165	164	170	177	179	182
	AC	17	17	19	18	19	20	22	21	23	21	21	20	19	18	14
	AD	19	24	25	30	35	39	42	45	46	50	54	51	55	57	65
	AE	5	5	6	7	8	8	9	9	9	8	8	9	9	9	9
	B	445	459	451	461	461	468	477	494	502	521	524	542	548	548	552
	C	46	46	45	43	42	41	41	39	39	38	37	29	25	26	25
	D	27	32	33	33	35	33	33	39	37	38	39	39	37	39	41
	E	9	9	9	7	7	7	7	7	8	8	8	8	9	9	9
Restinga Seca	A	71	70	80	80	75	77	81	75	76	72	79	84	81	82	76
	AB	690	727	783	855	905	927	963	985	997	1.033	1.072	1.105	1.137	1.145	1.151
	AC	260	274	271	268	268	275	276	280	296	294	281	265	260	258	259
	AD	138	148	163	170	189	205	221	226	233	233	232	248	258	269	274
	AE	37	45	49	57	68	83	84	93	92	91	95	104	108	113	120
	B	2.465	2.453	2.538	2.601	2.623	2.683	2.819	2.852	2.920	3.041	3.113	3.171	3.270	3.313	3.358
	C	343	336	329	330	325	320	320	319	307	290	268	253	230	225	221
	D	179	184	182	186	185	193	203	205	205	207	194	196	191	188	192
	E	27	29	30	31	42	45	51	50	50	52	57	56	59	69	71
Rio dos Índios	A	34	36	29	27	23	29	26	21	24	24	23	23	20	20	18
	AB	172	196	206	215	222	224	227	233	237	244	256	260	272	280	287
	AC	62	62	62	62	67	69	70	69	65	64	57	55	54	53	52
	AD	54	71	74	78	90	97	100	112	112	110	113	112	111	117	117
	AE	2	2	3	3	4	3	4	4	4	5	5	4	5	6	6
	B	279	303	307	309	322	328	341	339	343	352	369	392	401	410	411
	C	88	87	85	83	82	80	77	78	75	70	61	52	49	44	41
	D	25	24	26	29	28	28	28	33	33	30	24	23	19	20	20
	E	0	0	0	0	0	0	1	1	1	0	0	1	1	1	1
Rio Grande	A	3.573	4.052	4.583	4.799	5.154	5.223	5.334	5.536	5.435	5.227	5.143	5.120	5.110	5.009	4.943
	AB	17.319	18.406	19.475	20.240	21.094	22.271	23.417	24.570	25.537	26.542	27.430	28.002	28.467	28.704	28.781
	AC	2.645	2.625	2.583	2.559	2.542	2.536	2.515	2.498	2.458	2.333	2.140	1.934	1.774	1.631	1.552
	ACC	0	0	0	0	0	0	0	0	0	0	0	0	0	1	1
	AD	2.897	3.219	3.425	3.611	3.820	4.042	4.263	4.518	4.759	4.783	4.766	4.709	4.681	4.646	4.579
	AE	1.293	1.424	1.512	1.566	1.633	1.733	1.816	1.917	2.000	2.054	2.086	2.094	2.139	2.154	2.172
	B	24.394	25.259	25.932	26.513	27.231	28.598	30.277	32.064	33.679	35.201	36.340	37.297	38.039	38.254	38.448
	C	2.159	2.096	2.030	1.961	1.940	1.898	1.865	1.826	1.768	1.670	1.526	1.369	1.230	1.137	1.072
	D	1.471	1.514	1.542	1.532	1.593	1.627	1.705	1.773	1.804	1.739	1.692	1.640	1.554	1.536	1.523
E	553	572	583	585	601	610	637	641	648	649	651	629	632	618	609	

## Cadastro de Condutores nos Municípios do RS

por Categoria ao Ano

Dados até: 2021/Setembro

Município / Categoria	2007	2008	2009	2010	2011	2012	2013	2014	2015	2016	2017	2018	2019	2020	2021	
Rio Pardo	A	248	293	349	377	413	427	453	477	490	536	552	583	589	590	596
	AB	2.354	2.561	2.776	2.935	3.073	3.281	3.402	3.493	3.639	3.768	3.892	4.048	4.207	4.307	4.393
	AC	497	513	522	527	527	531	514	523	525	495	465	417	375	357	350
	AD	451	486	523	564	609	682	746	795	818	828	832	851	840	832	842
	AE	161	181	191	199	216	231	252	275	292	294	302	302	315	322	327
	B	4.880	4.898	5.025	5.049	5.093	5.222	5.398	5.628	5.784	6.003	6.233	6.473	6.607	6.709	6.799
	C	522	513	507	482	472	463	453	441	439	409	373	324	293	273	269
	D	300	305	320	324	331	351	354	375	388	375	352	346	344	336	330
	E	117	121	120	119	117	117	129	134	133	127	128	124	121	118	120
Riozinho	A	63	63	78	75	93	93	88	86	88	88	91	94	92	89	93
	AB	271	296	321	356	379	421	464	500	525	566	599	626	652	677	691
	AC	25	25	26	26	24	24	24	28	31	24	22	18	16	13	13
	AD	67	75	81	89	94	100	106	111	114	116	115	115	117	119	117
	AE	1	1	1	2	3	4	5	7	8	8	9	10	9	9	9
	B	427	443	473	489	515	550	583	600	616	638	669	713	724	739	748
	C	33	33	35	37	37	36	33	35	36	32	27	20	13	12	10
	D	45	40	40	43	43	40	39	43	40	41	40	37	39	36	35
	E	2	2	2	2	3	5	5	5	5	3	3	3	3	3	3
Roca Sales	A	154	173	187	204	203	209	220	202	198	199	195	199	208	214	219
	AB	992	1.054	1.101	1.150	1.198	1.262	1.290	1.351	1.381	1.429	1.496	1.569	1.639	1.671	1.692
	AC	161	167	171	178	179	176	172	176	174	172	158	146	142	132	125
	AD	134	155	175	187	198	204	217	241	251	253	265	263	268	268	274
	AE	46	50	54	59	66	72	74	77	85	87	89	88	87	89	92
	B	1.201	1.230	1.262	1.299	1.342	1.430	1.462	1.537	1.593	1.679	1.751	1.805	1.862	1.891	1.900
	C	166	171	165	160	161	162	159	155	152	128	110	92	81	70	65
	D	69	71	72	69	73	75	80	75	80	80	82	86	85	79	80
	E	30	28	31	32	31	32	34	37	37	37	38	38	38	37	39
Rodeio Bonito	A	22	23	22	27	24	32	33	38	43	46	49	48	46	47	48
	AB	368	383	402	422	462	510	545	581	613	637	667	706	757	796	817
	AC	127	127	129	131	130	135	137	137	141	137	126	122	111	102	103
	AD	56	63	73	91	110	116	125	132	144	154	159	162	165	176	176
	AE	39	45	45	54	57	56	60	68	71	74	76	76	76	76	78
	B	708	721	735	750	783	848	904	946	967	1.033	1.104	1.176	1.239	1.270	1.303
	C	167	164	163	157	150	148	148	142	142	132	101	86	75	64	62
	D	74	75	79	83	80	81	81	84	85	82	78	78	77	73	82
	E	26	26	26	30	32	32	31	34	32	29	29	29	32	30	30
Rolador	A	14	18	21	21	21	27	30	28	29	26	24	23	27	23	23

## Cadastro de Condutores nos Municípios do RS

por Categoria ao Ano

Dados até: 2021/Setembro

Município / Categoria	2007	2008	2009	2010	2011	2012	2013	2014	2015	2016	2017	2018	2019	2020	2021	
Rolador	AB	113	128	136	149	153	176	191	201	197	202	220	231	231	249	258
	AC	40	46	47	50	51	51	47	47	47	49	45	44	45	44	42
	AD	26	33	45	59	68	72	81	86	85	83	82	76	80	80	85
	AE	9	12	14	15	19	21	28	34	37	39	40	43	42	44	45
	B	136	169	183	190	213	230	261	277	289	304	316	323	335	350	365
	C	37	42	50	52	52	56	57	59	59	52	49	43	38	35	31
	D	12	14	14	20	20	23	20	24	24	26	27	25	23	21	22
	E	3	4	4	2	3	3	8	10	11	12	13	14	13	12	12
Rolante	A	441	499	575	591	632	605	605	601	612	591	624	642	645	625	610
	AB	1.987	2.205	2.397	2.571	2.805	2.988	3.126	3.277	3.393	3.559	3.725	3.918	4.092	4.188	4.249
	AC	276	287	294	284	288	284	280	278	276	262	249	234	204	189	181
	ACC	0	0	0	0	0	0	0	0	0	0	0	2	4	4	4
	AD	235	266	297	313	345	381	409	434	454	464	463	470	477	486	502
	AE	11	13	15	15	19	22	27	30	35	39	42	43	46	49	52
	B	1.776	1.854	1.968	2.037	2.197	2.409	2.582	2.734	2.877	3.026	3.185	3.341	3.523	3.597	3.666
	C	156	154	153	155	153	155	155	154	146	138	111	88	74	66	64
	D	127	133	134	130	132	137	139	137	146	146	132	129	128	128	128
	E	5	5	11	9	9	11	10	11	13	11	13	14	14	13	13
Ronda Alta	A	13	14	16	20	18	22	18	15	16	16	15	14	13	11	12
	AB	284	303	332	344	373	384	381	394	388	408	440	465	503	504	526
	AC	211	204	205	196	191	182	180	179	183	169	157	150	144	139	137
	AD	72	75	84	87	96	107	116	113	122	126	126	136	136	141	142
	AE	40	40	42	45	53	56	61	67	71	71	70	76	79	78	79
	B	1.366	1.405	1.464	1.486	1.533	1.591	1.634	1.685	1.746	1.810	1.869	1.955	2.050	2.066	2.102
	C	445	438	426	417	413	402	388	382	375	354	322	287	267	254	243
	D	117	115	127	135	142	152	156	167	170	167	165	165	170	174	177
	E	78	80	82	80	77	81	87	89	92	92	90	92	95	95	96
Rondinha	A	3	4	5	6	7	4	5	4	3	4	6	9	9	7	8
	AB	179	200	206	213	231	254	259	269	281	312	313	321	320	330	333
	AC	108	110	110	107	107	110	113	117	116	114	109	101	99	96	94
	AD	39	42	48	62	72	74	82	92	93	92	97	100	99	102	111
	AE	18	20	20	20	20	24	25	27	27	26	28	30	32	35	36
	B	1.049	1.085	1.098	1.122	1.122	1.131	1.153	1.200	1.234	1.276	1.331	1.358	1.383	1.402	1.425
	C	246	243	242	233	235	234	229	225	224	206	188	171	161	154	152
	D	77	83	88	91	100	106	110	114	116	117	117	120	121	116	115
	E	37	34	37	41	45	43	45	45	43	40	40	39	38	38	38

## Cadastro de Condutores nos Municípios do RS

por Categoria ao Ano

Dados até: 2021/Setembro

Município / Categoria	2007	2008	2009	2010	2011	2012	2013	2014	2015	2016	2017	2018	2019	2020	2021	
Roque Gonzales	A	43	46	55	67	68	62	68	64	75	77	75	78	72	70	67
	AB	386	455	502	538	576	608	640	687	710	756	793	838	878	888	898
	AC	156	165	164	156	153	154	151	151	153	145	143	137	131	121	114
	AD	61	67	79	92	105	131	140	151	155	153	151	156	161	165	170
	AE	92	98	107	114	115	123	129	137	143	142	148	152	151	165	173
	B	680	708	742	758	783	816	844	872	893	945	978	992	1.035	1.059	1.068
	C	144	142	142	142	139	135	133	134	127	112	99	86	72	63	59
	D	33	37	45	46	47	42	51	51	48	47	48	46	42	41	44
	E	44	42	42	45	51	51	49	47	52	50	52	54	53	55	53
Rosário do Sul	A	298	377	423	466	482	499	529	540	559	573	592	612	653	662	669
	AB	1.813	2.017	2.151	2.321	2.551	2.836	3.043	3.176	3.222	3.333	3.451	3.570	3.708	3.827	3.913
	AC	645	652	646	633	616	605	591	571	560	506	453	411	383	371	368
	AD	358	379	386	400	436	451	467	507	560	582	607	630	641	654	667
	AE	96	102	104	119	125	136	154	165	174	178	199	213	240	258	278
	B	4.699	4.820	4.990	5.089	5.214	5.390	5.492	5.687	5.793	6.006	6.209	6.333	6.473	6.605	6.703
	C	1.016	992	974	928	889	847	818	795	775	685	581	496	455	416	402
	D	318	320	297	299	309	295	306	314	319	323	320	315	315	314	312
	E	79	72	70	70	76	74	76	83	89	96	99	100	103	110	124
Sagrada Família	A	32	41	38	38	35	35	32	32	26	23	24	21	21	21	19
	AB	101	108	118	130	149	166	182	190	211	220	229	231	245	246	252
	AC	39	38	39	39	38	39	38	37	37	35	31	29	26	25	25
	AD	19	24	26	31	35	35	38	48	52	55	56	60	62	64	70
	AE	4	6	5	5	6	6	7	7	10	8	11	11	12	13	13
	B	149	158	166	165	173	194	217	226	257	269	278	291	315	317	336
	C	26	24	25	25	24	26	27	27	26	24	23	22	18	18	16
	D	12	11	14	13	14	15	19	24	24	23	24	23	22	24	24
	E	0	0	0	1	1	1	1	2	2	3	2	2	3	2	2
Saldanha Marinho	A	3	3	4	4	4	5	5	3	3	3	2	1	1	2	2
	AB	61	78	90	105	111	125	133	136	135	142	152	152	151	155	157
	AC	107	108	109	112	110	107	99	97	95	89	83	83	81	80	80
	AD	16	20	25	27	30	31	33	36	39	41	41	46	46	44	47
	AE	23	25	25	27	28	31	34	36	35	34	36	35	36	38	39
	B	551	562	581	574	605	613	629	665	671	708	750	785	815	829	834
	C	256	247	243	236	230	224	214	207	201	180	167	149	133	128	126
	D	42	47	47	48	53	55	56	63	62	59	58	61	62	66	69
	E	43	42	43	43	48	52	55	57	57	58	56	56	56	56	55
Salto do Jacuí	A	31	37	47	46	45	45	42	45	46	46	46	48	51	46	

## Cadastro de Condutores nos Municípios do RS

por Categoria ao Ano

Dados até: 2021/Setembro

Município / Categoria	2007	2008	2009	2010	2011	2012	2013	2014	2015	2016	2017	2018	2019	2020	2021	
Salto do Jacuí	AB	353	403	435	471	507	515	560	573	603	641	670	701	720	738	749
	AC	202	209	211	210	200	198	201	195	192	187	181	160	152	146	146
	AD	96	98	106	112	124	139	143	156	158	164	160	165	159	160	161
	AE	37	39	39	39	41	42	44	49	52	54	56	57	57	59	61
	B	1.392	1.436	1.516	1.565	1.602	1.668	1.736	1.798	1.879	1.957	2.041	2.104	2.159	2.216	2.243
	C	318	321	321	312	296	287	282	277	277	248	226	184	159	153	146
	D	121	130	133	144	158	161	158	165	171	172	167	172	170	161	162
	E	39	37	37	39	45	44	41	43	44	40	42	42	42	44	42
Salvador das Missões	A	20	22	19	21	23	23	23	19	20	20	20	16	15	16	16
	AB	295	329	354	370	402	430	459	485	491	520	531	566	580	604	613
	AC	90	93	90	90	93	88	91	91	90	92	89	77	75	68	70
	AD	44	55	66	65	74	85	90	96	107	105	105	106	113	116	123
	AE	33	38	44	49	51	53	58	58	60	63	65	69	69	73	72
	B	376	390	431	454	471	495	523	549	551	566	593	622	647	666	673
	C	38	39	41	41	43	42	40	38	37	30	26	21	17	17	16
	D	24	24	25	28	30	27	27	27	29	30	31	29	27	27	27
E	8	9	10	11	13	15	15	15	15	16	15	15	13	11	11	
Salvador do Sul	A	90	91	105	103	89	91	81	76	69	72	71	74	73	68	69
	AB	793	847	903	939	983	1.010	1.082	1.116	1.145	1.215	1.261	1.333	1.367	1.398	1.422
	AC	357	339	340	337	335	330	336	338	338	309	298	281	269	260	260
	AD	180	182	195	201	218	227	235	237	250	257	259	264	263	268	267
	AE	40	50	57	63	63	68	74	75	73	74	70	68	72	72	71
	B	1.247	1.286	1.319	1.324	1.364	1.421	1.483	1.572	1.615	1.685	1.734	1.808	1.876	1.912	1.960
	C	289	275	271	265	262	253	251	243	243	222	213	203	182	176	169
	D	86	92	96	101	99	105	101	102	99	94	92	85	85	86	90
E	8	10	10	11	12	14	14	16	16	16	17	21	23	22	23	
Sananduva	A	36	35	37	39	40	43	45	53	54	54	49	58	56	57	53
	AB	920	1.019	1.136	1.226	1.331	1.435	1.517	1.591	1.658	1.743	1.859	1.967	2.055	2.106	2.130
	AC	404	407	411	419	415	410	418	410	404	372	350	336	340	331	327
	ACCB	0	0	0	0	0	0	0	0	0	0	1	1	1	1	1
	AD	195	233	259	295	327	352	389	418	431	429	439	437	445	453	473
	AE	85	92	94	99	116	122	132	140	152	157	160	166	178	182	186
	B	3.448	3.510	3.646	3.737	3.814	3.921	4.005	4.098	4.167	4.271	4.365	4.508	4.610	4.709	4.735
	C	541	531	533	523	517	502	503	499	495	470	431	402	373	353	341
D	294	314	329	342	370	369	378	393	395	385	366	364	359	355	356	
E	75	75	75	77	82	96	102	108	113	113	116	114	123	124	128	



## Cadastro de Condutores nos Municípios do RS

por Categoria ao Ano

Dados até: 2021/Setembro

Município / Categoria	2007	2008	2009	2010	2011	2012	2013	2014	2015	2016	2017	2018	2019	2020	2021
Santa Bárbara do Sul	A	8	12	12	15	18	16	16	18	16	14	14	14	14	13
	AB	265	300	339	361	365	390	409	418	445	463	491	531	543	560
	AC	297	290	276	261	261	252	247	242	242	231	219	205	197	179
	AD	77	79	86	101	103	113	120	127	131	130	132	133	143	146
	AE	69	75	77	87	87	100	106	119	126	134	130	135	136	135
	B	1.692	1.740	1.809	1.859	1.931	2.046	2.172	2.297	2.369	2.423	2.490	2.531	2.563	2.585
	C	627	595	582	577	562	539	531	525	513	485	445	412	393	376
	D	144	149	156	153	154	157	162	181	202	200	200	196	188	193
	E	74	72	73	79	90	95	112	118	118	121	119	117	115	114
Santa Cecília do Sul	A	3	5	6	7	5	4	7	4	3	3	1	2	1	1
	AB	79	91	102	100	114	127	127	137	139	133	141	146	151	156
	AC	26	27	26	32	32	34	35	35	36	38	41	43	46	47
	AD	23	27	30	33	33	38	37	39	44	47	47	50	53	54
	AE	8	9	10	10	10	10	13	13	14	15	16	15	14	15
	B	165	188	198	206	221	221	219	242	252	271	279	292	306	316
	C	65	64	63	58	60	60	58	57	57	51	41	40	38	39
	D	15	16	23	25	27	29	30	30	29	26	27	26	28	29
	E	3	2	2	2	2	2	2	2	2	2	2	3	3	3
Santa Clara do Sul	A	129	130	137	141	137	125	119	122	116	120	122	118	125	134
	AB	746	822	891	945	1.000	1.079	1.139	1.196	1.244	1.286	1.336	1.408	1.448	1.476
	AC	145	146	141	134	141	140	144	147	152	145	135	131	124	116
	AD	143	155	186	201	222	240	256	268	278	288	288	292	294	289
	AE	31	33	36	39	36	45	49	55	57	61	62	62	66	74
	B	530	562	586	615	645	694	737	801	830	866	913	955	985	1.007
	C	49	51	50	51	50	47	48	47	46	44	41	38	38	34
	D	53	55	57	57	62	61	65	69	72	72	70	64	61	56
	E	10	12	13	13	13	13	13	12	12	15	15	17	18	19
Santa Cruz do Sul	A	1.698	1.905	2.106	2.243	2.386	2.518	2.556	2.551	2.601	2.641	2.640	2.678	2.671	2.667
	AB	17.788	18.896	20.044	20.917	21.827	22.853	23.814	24.698	25.442	26.284	27.260	28.269	29.090	29.724
	AC	2.144	2.159	2.152	2.131	2.129	2.123	2.117	2.126	2.130	1.991	1.805	1.615	1.473	1.312
	AD	2.266	2.416	2.550	2.721	2.900	3.059	3.220	3.415	3.544	3.532	3.507	3.461	3.468	3.471
	AE	743	803	858	903	928	973	1.011	1.057	1.093	1.098	1.107	1.116	1.141	1.163
	B	21.687	22.062	22.760	23.121	23.714	24.514	25.374	26.402	27.220	28.042	28.988	30.093	31.101	31.738
	C	1.243	1.194	1.185	1.153	1.124	1.094	1.079	1.059	1.044	957	855	746	668	599
	D	1.024	1.033	1.035	1.033	1.026	1.043	1.061	1.088	1.102	1.041	971	908	866	850
	E	269	277	277	271	269	272	274	285	291	284	275	264	262	264

## Cadastro de Condutores nos Municípios do RS

por Categoria ao Ano

Dados até: 2021/Setembro

Município / Categoria	2007	2008	2009	2010	2011	2012	2013	2014	2015	2016	2017	2018	2019	2020	2021	
Santa Margarida do Sul	A	18	20	21	22	25	25	23	23	25	26	21	21	29	27	27
	AB	36	48	51	58	56	64	81	95	104	116	121	127	118	125	129
	AC	21	24	26	27	25	25	28	29	31	32	31	32	28	27	25
	AD	8	9	17	21	28	32	34	33	40	41	44	46	46	48	49
	AE	4	4	5	6	6	6	6	9	9	8	12	12	13	13	15
	B	122	134	143	146	160	165	184	202	219	238	260	264	265	274	285
	C	28	29	34	35	40	37	42	41	44	38	35	31	29	27	25
	D	19	26	29	28	30	25	26	28	28	26	23	27	27	25	26
	E	2	2	1	2	3	3	4	4	4	5	6	6	7	6	5
Santa Maria	A	2.307	2.722	3.205	3.466	3.772	3.901	3.907	3.957	4.032	4.152	4.286	4.387	4.466	4.460	4.580
	AB	18.444	20.058	21.640	23.030	24.527	26.406	27.802	29.193	30.174	31.448	32.522	33.810	34.976	35.748	36.319
	AC	3.241	3.251	3.274	3.262	3.261	3.291	3.317	3.312	3.327	3.141	2.885	2.611	2.396	2.281	2.226
	ACC	0	0	0	0	0	0	0	0	0	1	3	4	4	4	4
	ACCD	0	0	0	0	0	0	0	0	0	0	0	0	1	1	1
	AD	3.780	4.053	4.317	4.666	5.029	5.335	5.645	5.957	6.143	6.127	6.037	5.978	5.944	5.990	6.038
	AE	910	983	1.032	1.088	1.154	1.229	1.335	1.443	1.546	1.656	1.706	1.774	1.837	1.887	1.913
	B	57.231	58.661	60.528	61.786	63.483	65.921	68.219	70.234	71.936	73.593	74.940	76.509	77.843	78.581	79.028
	C	4.091	4.015	3.931	3.867	3.814	3.774	3.720	3.675	3.668	3.400	3.054	2.675	2.433	2.324	2.238
	D	3.144	3.172	3.222	3.284	3.332	3.406	3.450	3.537	3.553	3.448	3.261	3.086	3.029	2.982	2.962
	E	638	644	644	666	672	685	696	716	734	743	722	712	720	731	731
Santa Maria do Herval	A	56	53	60	59	55	53	42	47	50	53	58	59	57	53	55
	AB	374	411	438	459	505	527	566	603	629	658	698	744	768	792	799
	AC	123	124	122	127	123	123	122	124	122	122	120	116	110	106	102
	AD	128	131	145	160	171	188	202	212	219	234	242	243	251	255	265
	AE	24	28	32	34	38	41	43	47	49	48	48	50	53	52	53
	B	1.007	1.023	1.077	1.100	1.168	1.259	1.294	1.367	1.423	1.471	1.533	1.599	1.641	1.671	1.696
	C	133	135	135	132	134	127	127	127	128	115	104	95	89	87	85
	D	114	123	128	136	142	154	160	160	164	165	158	157	161	160	159
	E	11	11	11	10	11	13	14	15	17	15	15	13	14	14	15
Santa Rosa	A	816	998	1.148	1.173	1.231	1.277	1.227	1.233	1.235	1.280	1.296	1.312	1.312	1.273	1.290
	AB	7.284	8.123	8.824	9.364	10.089	10.875	11.618	12.243	12.639	13.136	13.724	14.200	14.718	15.143	15.427
	AC	1.777	1.770	1.761	1.748	1.734	1.745	1.724	1.727	1.739	1.671	1.572	1.469	1.390	1.329	1.287
	AD	1.038	1.147	1.250	1.370	1.498	1.600	1.707	1.868	2.014	2.042	2.049	2.098	2.147	2.207	2.261
	AE	487	531	569	608	659	719	773	827	877	889	889	901	923	955	967
	B	12.830	13.042	13.433	13.719	14.254	14.838	15.471	16.126	16.653	17.091	17.587	18.166	18.768	19.302	19.591
	C	1.843	1.805	1.745	1.709	1.692	1.669	1.643	1.628	1.598	1.487	1.336	1.225	1.128	1.080	1.034
	D	778	810	810	817	829	852	849	881	887	868	849	810	792	787	794

## Cadastro de Condutores nos Municípios do RS

por Categoria ao Ano

Dados até: 2021/Setembro

Município / Categoria	2007	2008	2009	2010	2011	2012	2013	2014	2015	2016	2017	2018	2019	2020	2021	
Santa Rosa	E	364	368	368	367	373	386	386	385	390	378	369	353	347	346	342
Santa Tereza	A	9	9	9	10	9	6	9	9	9	11	12	10	11	9	9
	AB	63	73	78	83	81	87	90	92	100	92	94	102	106	109	117
	AC	39	39	41	39	42	46	47	47	48	45	39	39	39	39	40
	AD	18	19	22	24	28	28	29	28	28	28	28	31	36	37	37
	AE	2	2	1	3	3	4	4	5	4	3	4	4	4	4	4
	B	254	270	266	263	269	271	279	287	283	289	304	328	345	350	352
	C	112	113	116	117	116	112	111	110	106	101	94	78	73	71	72
	D	31	36	41	42	45	50	48	47	47	44	43	42	43	44	44
	E	9	9	9	8	10	11	11	12	13	12	13	11	10	10	11
Santa Vitória do Palmar	A	269	375	444	461	468	525	524	553	534	535	531	535	536	524	512
	AB	1.839	1.946	2.103	2.256	2.426	2.587	2.772	2.932	3.095	3.297	3.465	3.663	3.811	3.931	3.990
	AC	595	586	583	569	560	546	543	543	541	516	476	425	404	380	367
	AD	237	256	274	318	361	417	473	527	582	598	592	585	596	599	618
	AE	197	213	222	226	239	251	278	308	333	343	360	357	353	353	352
	B	3.988	4.045	4.079	4.103	4.188	4.403	4.630	4.865	5.155	5.464	5.706	5.862	6.111	6.283	6.417
	C	605	585	571	553	539	530	537	529	531	503	453	393	354	336	330
	D	207	207	206	209	218	223	248	272	281	276	277	278	273	276	284
	E	213	213	210	201	199	199	213	234	244	241	240	232	226	220	217
Santana da Boa Vista	A	38	47	59	55	59	55	50	52	50	48	44	44	49	52	52
	AB	218	253	277	297	317	342	389	400	423	444	465	484	499	515	530
	AC	60	60	61	60	60	58	57	57	54	49	46	46	45	40	39
	AD	50	58	65	76	91	102	103	111	119	123	126	130	132	138	135
	AE	5	5	5	5	6	8	10	11	14	15	17	22	27	29	30
	B	616	625	632	649	675	712	731	748	788	805	827	837	870	887	899
	C	65	67	67	65	66	65	66	63	62	56	46	42	38	37	33
	D	71	71	75	77	79	77	78	80	81	81	77	81	86	87	89
	E	1	2	5	5	5	3	4	3	3	4	4	5	6	6	8
Santana do Livramento	A	1.284	1.483	1.594	1.634	1.730	1.824	1.837	1.848	1.856	1.854	1.909	1.909	1.917	1.894	1.853
	AB	6.110	6.593	7.056	7.395	7.808	8.292	8.714	9.064	9.326	9.767	10.163	10.612	11.028	11.262	11.509
	AC	1.091	1.081	1.062	1.038	1.027	1.008	1.001	1.011	1.012	957	869	753	694	653	651
	AD	824	905	971	1.062	1.192	1.305	1.379	1.530	1.638	1.673	1.688	1.709	1.708	1.718	1.730
	AE	247	258	279	309	337	371	414	450	496	513	529	544	566	576	591
	B	13.710	13.861	14.109	14.169	14.432	14.707	15.046	15.512	15.920	16.541	17.036	17.674	18.223	18.427	18.762
	C	1.044	1.019	1.001	977	956	941	932	924	918	861	788	713	680	650	642
	D	684	661	659	663	691	693	705	745	759	749	721	693	674	662	667
	E	214	209	208	217	229	241	258	272	287	299	297	300	316	310	324

## Cadastro de Condutores nos Municípios do RS

por Categoria ao Ano

Dados até: 2021/Setembro

Município / Categoria	2007	2008	2009	2010	2011	2012	2013	2014	2015	2016	2017	2018	2019	2020	2021	
Santiago	A	280	383	418	421	457	444	431	461	457	473	501	523	536	534	552
	AB	2.674	3.019	3.380	3.665	3.958	4.324	4.599	4.834	5.089	5.325	5.563	5.850	6.041	6.210	6.358
	AC	836	845	842	852	865	864	868	862	848	810	764	710	670	644	635
	ACC	0	0	0	0	0	0	0	0	0	3	4	4	4	4	4
	AD	705	782	849	943	999	1.089	1.162	1.259	1.322	1.324	1.338	1.364	1.423	1.457	1.511
	AE	261	274	282	284	311	332	349	402	418	442	457	497	524	539	569
	B	10.063	10.210	10.535	10.655	10.889	11.227	11.693	11.988	12.332	12.640	12.949	13.306	13.623	13.877	14.011
	C	1.679	1.596	1.534	1.481	1.456	1.432	1.389	1.356	1.317	1.223	1.136	1.041	979	923	900
	D	858	853	830	857	868	876	891	900	898	894	859	839	837	842	848
	E	195	186	184	179	181	183	186	200	204	202	197	196	196	197	199
Santo Ângelo	A	597	643	750	789	895	975	1.003	1.010	1.017	1.049	1.114	1.198	1.265	1.291	1.318
	AB	6.453	7.015	7.586	8.094	8.678	9.342	9.888	10.438	10.897	11.348	11.868	12.353	12.817	13.158	13.472
	AC	1.817	1.766	1.728	1.730	1.717	1.698	1.659	1.642	1.609	1.527	1.404	1.314	1.240	1.186	1.147
	ACC	0	0	0	0	0	0	0	0	0	0	0	0	1	1	1
	AD	1.141	1.233	1.296	1.377	1.457	1.539	1.648	1.763	1.880	1.911	1.923	1.933	1.950	1.941	1.970
	AE	506	548	558	580	612	654	707	756	780	792	795	803	818	839	868
	B	15.958	16.140	16.415	16.650	16.988	17.457	18.047	18.673	19.132	19.495	20.009	20.310	20.631	20.839	21.012
	C	1.799	1.716	1.667	1.613	1.558	1.511	1.480	1.442	1.413	1.280	1.158	1.049	961	906	873
	D	865	855	856	879	859	881	905	940	946	916	881	841	801	793	784
	E	372	371	364	371	376	376	377	379	371	364	345	341	340	342	338
Santo Antônio da Patrulha	A	414	476	517	544	578	624	610	693	710	706	726	696	689	670	659
	AB	2.640	2.891	3.177	3.405	3.637	3.914	4.215	4.432	4.667	4.880	5.141	5.431	5.682	5.807	5.912
	AC	929	931	929	941	949	948	943	946	944	888	825	749	693	669	644
	AD	457	526	584	637	680	740	795	834	862	865	852	853	859	875	909
	AE	152	159	172	190	223	242	264	292	306	309	313	316	324	334	345
	B	5.424	5.620	5.784	5.967	6.128	6.365	6.711	6.987	7.287	7.622	8.037	8.463	8.815	8.998	9.135
	C	899	878	870	864	844	820	821	814	806	730	643	553	486	456	432
	D	441	450	458	457	482	502	509	529	542	518	493	464	455	459	456
	E	89	94	96	104	109	110	123	130	134	135	131	140	143	143	147
Santo Antônio das Missões	A	75	88	96	101	92	87	87	78	88	86	88	98	96	93	90
	AB	409	434	475	502	559	581	636	644	685	724	762	816	858	882	897
	AC	189	190	190	182	178	184	177	181	179	181	167	153	144	137	135
	AD	101	117	134	145	164	175	178	190	197	207	212	215	236	236	253
	AE	33	37	40	45	48	53	61	77	78	79	86	91	94	103	104
	B	1.008	1.048	1.081	1.115	1.129	1.166	1.204	1.275	1.331	1.379	1.454	1.533	1.577	1.599	1.640
	C	216	217	206	199	200	195	188	184	181	173	155	128	116	112	111
	D	91	93	102	109	116	124	127	139	141	141	126	120	131	142	143

## Cadastro de Condutores nos Municípios do RS

por Categoria ao Ano

Dados até: 2021/Setembro

Município / Categoria	2007	2008	2009	2010	2011	2012	2013	2014	2015	2016	2017	2018	2019	2020	2021	
Santo Antônio das Missões	E	17	18	19	22	23	27	30	38	43	44	43	41	46	48	52
Santo Antônio do Palma	A	2	2	3	5	4	2	2	2	2	2	3	2	4	4	5
	AB	50	66	73	85	91	109	116	119	130	130	127	134	141	145	145
	AC	34	32	30	32	35	34	34	32	33	34	33	30	28	28	28
	AD	19	22	22	24	28	30	41	45	47	49	51	53	53	57	61
	AE	7	8	10	10	9	12	11	11	12	12	12	12	13	13	14
	B	348	389	413	414	423	428	440	462	475	483	493	515	527	544	549
	C	60	65	65	64	64	65	63	61	59	58	52	48	42	40	37
	D	35	42	46	51	54	61	61	59	63	68	68	67	67	67	70
	E	6	7	8	8	7	8	7	8	8	8	8	6	7	7	8
Santo Antônio do Planalto	A	7	9	8	7	8	10	9	10	10	12	11	11	9	10	9
	AB	122	134	147	162	162	174	181	205	216	225	236	236	243	250	257
	AC	95	97	96	98	98	104	106	104	99	99	95	93	90	89	89
	AD	31	38	40	42	47	53	59	60	64	64	66	68	73	75	78
	AE	16	15	18	16	18	18	19	23	26	26	27	27	24	24	25
	B	240	244	257	256	275	309	321	347	357	378	394	423	446	444	455
	C	111	113	105	102	100	96	97	96	93	85	77	63	56	50	49
	D	25	28	31	32	32	33	33	35	35	32	30	27	27	27	26
	E	9	10	10	11	9	10	10	11	9	9	11	11	11	11	11
Santo Augusto	A	19	25	28	31	29	31	31	27	25	27	25	30	35	34	33
	AB	540	582	620	672	726	790	841	897	930	988	1.034	1.096	1.134	1.164	1.204
	AC	517	519	513	502	501	498	497	484	479	460	437	424	416	401	399
	AD	142	154	167	181	189	206	217	220	244	253	255	263	273	280	286
	AE	81	90	98	109	126	132	143	154	161	154	153	152	154	158	165
	B	2.085	2.130	2.185	2.260	2.366	2.508	2.578	2.715	2.825	2.926	3.019	3.154	3.250	3.300	3.387
	C	990	947	930	917	906	879	864	836	815	782	729	686	659	642	628
	D	182	198	204	212	216	216	227	242	246	250	256	247	249	238	238
	E	79	86	91	92	94	98	99	107	113	116	109	105	106	108	106
Santo Cristo	A	138	164	181	166	161	170	146	136	131	128	145	131	131	128	119
	AB	1.380	1.554	1.748	1.852	2.000	2.129	2.262	2.387	2.452	2.564	2.670	2.796	2.906	3.000	3.062
	AC	506	511	511	516	518	518	516	515	511	504	474	445	434	429	419
	AD	238	257	287	325	361	390	417	463	491	512	525	540	551	570	593
	AE	112	123	131	133	149	153	167	179	188	197	202	205	202	206	212
	B	2.214	2.264	2.313	2.346	2.436	2.528	2.639	2.740	2.806	2.872	2.971	3.083	3.194	3.266	3.338
	C	356	354	343	335	330	320	313	314	308	288	255	217	199	188	184
	D	121	127	129	129	133	139	147	158	162	158	154	138	143	142	144

## Cadastro de Condutores nos Municípios do RS

por Categoria ao Ano

Dados até: 2021/Setembro

Município / Categoria	2007	2008	2009	2010	2011	2012	2013	2014	2015	2016	2017	2018	2019	2020	2021
Santo Cristo	E	46	45	47	51	52	50	49	49	51	50	51	49	49	49
Santo Expedito do Sul	A	9	10	12	11	13	13	9	8	7	8	9	8	7	7
	AB	169	189	206	221	223	220	234	233	248	254	252	273	282	282
	AC	43	42	42	40	44	46	48	48	49	50	48	43	41	42
	AD	42	58	68	70	70	85	87	91	93	97	92	96	100	105
	AE	9	10	9	9	12	12	12	14	14	14	13	14	15	16
	B	348	348	369	369	380	380	385	390	397	409	419	437	449	454
	C	74	73	71	74	69	69	67	63	63	56	51	41	41	39
	D	42	43	40	39	40	42	43	46	47	45	40	40	35	38
	E	9	9	9	8	7	6	5	6	6	6	7	7	7	7
São Borja	A	532	615	751	798	859	931	943	984	1.015	1.040	1.040	1.050	1.047	1.073
	AB	3.485	3.746	4.020	4.236	4.512	4.886	5.218	5.429	5.635	5.911	6.176	6.493	6.750	6.890
	AC	1.245	1.204	1.191	1.184	1.169	1.156	1.153	1.152	1.133	1.058	979	890	826	772
	AD	545	561	601	653	762	846	918	1.006	1.061	1.082	1.097	1.092	1.116	1.152
	AE	380	420	437	461	519	571	634	704	748	752	776	789	817	850
	B	8.744	8.961	9.246	9.479	9.763	10.160	10.497	10.873	11.125	11.443	11.817	12.199	12.510	12.726
	C	1.444	1.397	1.352	1.313	1.273	1.238	1.207	1.180	1.154	1.081	981	894	822	776
	D	564	557	553	577	627	639	647	664	686	674	654	633	622	640
	E	397	416	411	406	416	421	452	463	478	462	458	458	456	467
São Domingos do Sul	A	1	1	2	2	2	4	5	5	6	7	5	6	6	
	AB	100	108	122	131	148	165	178	184	190	199	215	221	230	
	AC	56	57	58	60	60	61	68	71	71	68	70	66	61	
	AD	23	31	34	38	45	46	52	56	66	70	68	70	69	
	AE	17	18	18	20	20	19	20	20	23	23	22	27	28	
	B	561	589	638	653	685	730	759	777	806	845	867	883	900	
	C	131	130	128	123	124	123	120	121	120	108	101	87	76	
	D	44	45	55	60	63	65	67	69	73	73	74	77	71	
	E	20	20	20	21	21	22	23	23	21	20	18	18	20	
São Francisco de Assis	A	57	73	78	82	87	86	86	86	91	92	82	85	89	
	AB	454	548	622	670	723	807	865	903	935	984	1.032	1.078	1.133	
	AC	146	148	150	148	147	149	146	147	149	143	134	131	120	
	AD	114	137	152	173	199	210	244	277	301	314	323	336	342	
	AE	33	36	43	43	50	57	61	70	76	79	93	101	111	
	B	2.209	2.303	2.433	2.530	2.645	2.837	3.102	3.303	3.430	3.578	3.741	3.897	4.016	
	C	391	389	385	375	352	326	313	294	278	258	232	210	189	
	D	224	224	231	238	240	252	256	275	277	265	268	253	250	
	E	35	40	41	42	41	42	47	54	58	63	63	65	72	

## Cadastro de Condutores nos Municípios do RS

por Categoria ao Ano

Dados até: 2021/Setembro

Município / Categoria	2007	2008	2009	2010	2011	2012	2013	2014	2015	2016	2017	2018	2019	2020	2021	
São Francisco de Paula	A	66	75	88	103	101	94	90	91	83	91	93	97	96	92	92
	AB	626	669	711	776	814	889	960	1.029	1.091	1.159	1.215	1.292	1.341	1.374	1.409
	AC	304	298	300	304	298	292	283	288	282	274	263	256	253	240	237
	AD	256	278	297	322	339	357	374	390	400	409	417	423	420	422	427
	AE	56	61	66	68	72	77	86	106	115	117	125	129	128	131	136
	B	2.974	3.051	3.154	3.163	3.315	3.512	3.634	3.798	3.968	4.175	4.330	4.513	4.721	4.829	4.902
	C	672	658	644	634	626	605	596	576	568	518	485	455	444	428	414
	D	449	465	482	484	493	487	499	496	503	486	477	482	481	482	484
	E	73	79	82	82	93	106	112	125	132	136	135	136	140	149	149
São Gabriel	A	477	575	679	751	817	872	897	913	928	960	978	966	976	944	918
	AB	2.669	2.912	3.172	3.367	3.634	4.003	4.271	4.480	4.640	4.869	5.025	5.252	5.466	5.599	5.691
	AC	917	904	913	899	897	882	875	860	860	836	772	715	648	612	576
	AD	554	614	659	732	770	832	904	996	1.058	1.108	1.185	1.202	1.203	1.227	1.246
	AE	213	229	227	233	254	259	282	302	324	333	338	359	400	422	433
	B	8.543	8.709	8.871	8.948	9.154	9.525	9.862	10.189	10.487	10.895	11.244	11.613	11.915	12.064	12.172
	C	1.686	1.616	1.560	1.525	1.481	1.447	1.418	1.383	1.359	1.273	1.139	1.025	920	875	837
	D	575	599	604	631	640	677	706	736	755	757	767	768	760	767	775
	E	176	180	174	171	181	178	180	189	202	203	209	215	229	238	242
São Jerônimo	A	209	241	258	271	294	312	318	321	308	304	316	320	313	305	289
	AB	1.343	1.408	1.484	1.522	1.607	1.678	1.752	1.809	1.866	1.954	2.049	2.126	2.193	2.219	2.257
	AC	340	321	314	307	314	316	313	312	303	285	251	231	214	199	201
	AD	330	349	381	401	416	439	460	491	506	512	496	505	489	493	492
	AE	50	58	63	66	75	79	79	87	97	102	108	107	108	112	114
	B	4.011	4.076	4.144	4.186	4.259	4.384	4.506	4.601	4.692	4.819	4.967	5.051	5.115	5.181	5.217
	C	511	496	486	473	462	455	448	441	432	405	372	340	311	308	302
	D	362	370	374	385	392	398	398	401	414	405	381	365	354	340	339
	E	30	31	31	34	39	38	39	40	45	41	40	40	36	41	39
São João da Urtiga	A	14	13	13	12	16	16	12	13	13	14	14	13	12	12	12
	AB	220	258	291	322	343	364	396	427	451	468	497	529	559	570	575
	AC	89	93	89	88	90	89	93	93	94	92	84	78	72	71	71
	AD	46	50	62	74	81	95	105	110	113	115	118	123	126	127	129
	AE	18	18	19	22	23	23	23	26	28	27	28	29	28	29	30
	B	758	781	828	835	846	875	888	906	926	966	1.009	1.053	1.116	1.130	1.152
	C	133	138	135	133	130	121	121	115	115	100	87	72	68	66	64
	D	70	68	68	73	75	75	76	78	80	80	78	77	72	74	75
	E	32	32	31	28	28	30	29	31	30	30	30	31	29	29	30

## Cadastro de Condutores nos Municípios do RS

por Categoria ao Ano

Dados até: 2021/Setembro

Município / Categoria	2007	2008	2009	2010	2011	2012	2013	2014	2015	2016	2017	2018	2019	2020	2021	
São João do Polêsine	A	4	4	6	6	8	13	13	14	14	15	17	19	19	17	19
	AB	104	127	138	157	165	179	179	186	186	195	193	203	215	222	233
	AC	41	43	42	40	40	38	37	37	38	36	37	36	34	31	30
	AD	22	26	33	32	37	39	39	43	49	52	55	54	64	66	69
	AE	7	9	9	8	8	8	10	11	12	15	12	12	10	11	14
	B	534	542	558	567	584	591	619	652	660	680	708	740	757	776	803
	C	82	77	73	72	70	68	64	63	65	55	49	43	40	34	32
	D	21	19	20	22	23	23	24	32	38	41	42	45	49	52	53
	E	6	6	6	6	9	10	10	10	10	11	12	10	11	11	9
São Jorge	A	2	2	2	3	3	2	2	3	3	3	3	3	3	3	3
	AB	89	109	119	130	156	169	175	180	173	177	184	193	202	202	211
	AC	91	93	95	98	99	104	99	96	94	91	87	81	76	75	75
	AD	25	32	38	41	46	49	50	52	53	53	59	61	62	66	68
	AE	7	7	11	12	12	12	13	14	16	18	19	21	21	20	19
	B	539	554	570	585	619	631	650	684	695	716	733	780	816	840	872
	C	140	144	142	143	140	140	133	130	129	128	118	111	100	96	95
	D	58	58	59	58	58	59	60	62	67	67	67	65	63	60	60
	E	11	11	11	12	12	13	13	14	14	14	14	14	14	14	15
São José das Missões	A	17	17	20	16	16	14	14	15	17	17	16	14	14	13	13
	AB	87	105	123	127	133	141	155	153	172	175	178	182	192	205	212
	AC	63	60	62	63	63	65	64	62	60	54	51	50	45	39	37
	AD	14	18	19	20	19	21	21	29	28	28	31	29	33	34	36
	AE	4	6	6	5	5	6	6	10	12	14	15	15	15	14	14
	B	173	176	183	195	209	218	220	236	262	285	295	311	313	320	332
	C	45	42	41	40	38	34	35	32	33	31	28	22	20	19	19
	D	20	21	22	23	25	22	24	25	25	26	28	29	28	28	28
	E	0	0	0	1	2	2	5	5	5	5	6	5	5	4	4
São José do Herval	A	7	4	5	6	5	5	5	5	6	7	8	9	10	11	11
	AB	34	36	41	49	52	60	66	65	66	66	72	73	76	83	86
	AC	19	22	22	22	20	19	19	18	22	21	20	20	19	18	16
	AD	4	7	10	10	15	19	22	19	20	18	17	22	23	23	27
	AE	9	14	13	13	16	21	21	22	19	19	21	25	25	26	26
	B	194	204	207	214	234	251	264	273	287	299	310	330	339	344	348
	C	73	64	62	59	62	58	56	56	56	52	45	41	38	36	33
	D	23	27	30	32	34	34	34	32	34	33	32	30	29	29	31
	E	41	43	45	45	44	41	41	42	40	40	40	39	40	41	42



## Cadastro de Condutores nos Municípios do RS

por Categoria ao Ano

Dados até: 2021/Setembro

Município / Categoria	2007	2008	2009	2010	2011	2012	2013	2014	2015	2016	2017	2018	2019	2020	2021	
São José do Hortêncio	A	38	40	40	36	38	34	35	35	33	33	29	32	27	29	29
	AB	288	324	392	437	452	486	518	542	563	602	628	667	699	720	738
	AC	223	220	222	223	223	221	227	230	234	217	200	194	184	171	168
	AD	98	107	112	120	126	134	149	152	150	148	145	152	154	164	165
	AE	16	20	21	22	23	26	29	31	33	34	35	38	37	37	40
	B	516	532	564	594	643	693	767	814	848	898	934	985	1.024	1.043	1.057
	C	131	133	134	127	130	131	132	130	133	118	107	92	82	75	69
	D	61	64	67	67	67	68	66	70	71	67	65	58	65	63	67
	E	2	1	1	1	1	2	4	5	5	5	6	6	6	6	7
São José do Inhacorá	A	58	49	48	53	58	52	39	30	35	33	29	28	30	32	31
	AB	239	258	275	285	305	342	373	391	408	429	457	485	492	505	511
	AC	68	69	65	67	66	65	72	72	72	66	64	63	59	59	58
	AD	35	37	47	49	63	67	74	79	86	84	87	94	99	104	109
	AE	7	7	9	11	13	12	13	14	19	19	20	22	26	26	27
	B	186	184	197	202	211	226	236	254	270	273	281	298	319	328	341
	C	29	28	29	29	28	27	27	26	24	22	22	16	14	14	12
	D	13	15	14	13	13	13	14	14	13	12	13	14	14	13	14
	E	2	2	2	0	1	0	0	1	1	1	1	2	2	2	2
São José do Norte	A	173	208	233	236	261	278	285	307	292	296	290	286	293	292	281
	AB	655	761	916	1.041	1.109	1.211	1.308	1.418	1.526	1.662	1.749	1.822	1.905	1.953	1.990
	AC	226	233	240	242	248	245	245	247	250	231	219	199	183	171	165
	AD	110	139	162	183	221	269	329	406	445	457	469	484	493	498	496
	AE	22	32	42	55	62	72	83	96	106	114	121	134	138	142	151
	B	925	1.028	1.162	1.277	1.411	1.600	1.843	2.125	2.441	2.693	2.874	3.005	3.095	3.134	3.169
	C	278	267	263	259	256	255	265	266	258	239	210	184	160	150	141
	D	102	113	123	126	129	140	174	213	227	231	234	236	237	236	233
	E	14	18	25	26	26	29	31	36	41	40	41	45	43	43	41
São José do Ouro	A	2	2	2	2	2	5	4	4	4	4	7	6	6	6	6
	AB	180	211	238	252	265	281	287	300	323	349	365	387	407	420	433
	AC	125	127	125	124	127	127	125	125	122	120	116	110	100	97	97
	AD	34	42	49	65	69	73	77	90	89	90	90	93	90	96	96
	AE	40	41	44	49	48	49	58	57	55	57	58	57	62	63	65
	B	1.250	1.326	1.411	1.468	1.516	1.590	1.623	1.682	1.730	1.807	1.874	1.937	1.994	2.052	2.066
	C	314	313	313	302	296	290	284	272	265	246	222	203	189	181	177
	D	122	132	134	141	145	150	165	176	181	182	176	169	170	161	165
	E	110	118	122	128	133	134	133	141	142	138	138	135	134	134	132

## Cadastro de Condutores nos Municípios do RS

por Categoria ao Ano

Dados até: 2021/Setembro

Município / Categoria	2007	2008	2009	2010	2011	2012	2013	2014	2015	2016	2017	2018	2019	2020	2021	
São José do Sul	A	15	20	22	26	29	27	22	25	29	31	29	30	32	29	27
	AB	160	206	225	243	254	280	299	328	351	372	377	399	430	453	464
	AC	61	70	81	87	94	99	102	105	104	101	103	97	89	85	83
	AD	42	47	51	54	64	73	84	87	94	92	96	103	108	108	113
	AE	5	5	5	9	12	15	20	21	24	23	23	27	28	33	35
	B	141	161	185	194	207	224	244	269	287	312	331	350	381	387	401
	C	36	41	41	42	45	46	47	46	46	49	45	39	37	34	31
	D	6	8	10	10	9	10	11	11	11	10	10	13	13	13	13
	E	0	0	0	0	0	0	0	1	1	2	2	2	2	2	2
São José dos Ausentes	A	2	1	1	1	1	1	3	1	2	2	3	2	2	2	1
	AB	51	79	79	79	84	86	92	96	97	104	113	118	137	147	149
	AC	19	26	28	31	35	36	38	36	35	36	34	34	31	33	36
	AD	6	11	12	15	17	24	27	31	31	35	37	41	51	50	55
	AE	4	6	7	7	7	9	9	9	12	14	16	17	20	22	24
	B	222	242	272	285	306	312	338	366	392	420	447	463	495	529	537
	C	82	84	81	85	85	83	84	82	81	77	74	70	70	70	71
	D	46	51	51	51	57	59	61	67	74	77	83	85	90	90	93
	E	4	4	8	11	15	15	16	14	14	14	16	18	20	20	22
São Leopoldo	A	2.288	2.630	2.922	3.053	3.255	3.375	3.413	3.400	3.417	3.444	3.469	3.559	3.562	3.587	3.644
	AB	16.706	18.115	19.462	20.565	21.762	23.028	24.202	25.238	25.986	26.980	27.922	29.015	30.034	30.631	30.939
	AC	3.078	3.056	3.022	3.006	3.017	3.022	3.001	2.961	2.891	2.673	2.441	2.181	1.956	1.797	1.727
	AD	2.622	2.769	2.932	3.143	3.376	3.595	3.816	4.047	4.177	4.133	4.052	3.980	3.896	3.875	3.830
	AE	822	866	909	935	966	1.021	1.075	1.143	1.204	1.207	1.216	1.219	1.245	1.255	1.303
	B	42.320	43.733	45.476	46.541	48.225	50.342	52.206	54.314	56.039	57.436	58.981	60.311	61.380	61.853	62.331
	C	3.279	3.220	3.149	3.099	3.063	3.016	2.962	2.891	2.813	2.633	2.381	2.133	1.955	1.812	1.757
	D	2.656	2.714	2.731	2.796	2.877	2.919	2.970	3.044	3.058	2.959	2.795	2.641	2.547	2.489	2.468
	E	619	635	624	626	631	644	645	659	679	656	640	620	615	603	610
São Lourenço do Sul	A	342	353	416	456	496	531	539	574	597	592	615	602	577	565	558
	AB	3.129	3.397	3.674	3.880	4.068	4.275	4.548	4.791	4.974	5.221	5.456	5.742	5.933	6.076	6.126
	AC	1.184	1.195	1.186	1.187	1.188	1.174	1.160	1.144	1.147	1.066	986	880	808	752	723
	AD	536	587	629	678	751	819	888	955	1.007	1.030	1.036	1.032	1.055	1.082	1.117
	AE	239	265	272	286	303	313	336	363	385	392	398	415	426	429	441
	B	4.958	5.046	5.218	5.347	5.536	5.795	6.084	6.458	6.861	7.213	7.525	7.874	8.118	8.215	8.333
	C	836	818	792	779	759	734	707	694	660	604	556	481	432	402	387
	D	319	339	352	361	366	372	391	409	425	422	409	393	400	382	383
	E	143	142	142	148	161	163	173	178	182	187	183	181	182	177	182

## Cadastro de Condutores nos Municípios do RS

por Categoria ao Ano

Dados até: 2021/Setembro

Município / Categoria	2007	2008	2009	2010	2011	2012	2013	2014	2015	2016	2017	2018	2019	2020	2021	
São Luiz Gonzaga	A	260	302	340	375	444	485	510	563	608	658	691	719	694	684	714
	AB	2.315	2.527	2.780	3.001	3.267	3.567	3.791	3.977	4.085	4.277	4.485	4.733	4.986	5.161	5.279
	AC	711	692	678	670	661	662	666	677	688	665	629	596	560	535	516
	AD	543	602	634	713	759	763	817	876	905	917	921	943	959	978	1.013
	AE	289	310	328	359	390	430	466	503	539	552	572	590	604	615	643
	B	5.736	5.787	5.951	5.984	6.099	6.233	6.341	6.511	6.661	6.805	7.001	7.181	7.398	7.551	7.668
	C	965	929	900	867	854	837	827	826	819	772	693	623	575	531	519
	D	435	449	464	463	455	466	475	513	534	519	501	482	482	481	489
	E	225	232	226	227	234	229	237	248	250	252	252	256	254	252	255
São Marcos	A	36	61	68	78	76	78	77	76	73	67	76	75	73	78	73
	AB	947	1.135	1.280	1.427	1.568	1.721	1.856	1.963	2.030	2.113	2.175	2.277	2.382	2.449	2.489
	AC	560	579	591	595	602	603	600	607	596	571	544	509	482	475	463
	AD	99	102	130	150	174	219	244	265	281	289	292	298	315	332	338
	AE	256	265	274	286	302	312	327	340	347	354	353	355	357	362	369
	B	3.953	4.095	4.291	4.457	4.726	4.953	5.199	5.440	5.664	5.866	6.030	6.230	6.399	6.546	6.643
	C	750	738	729	726	716	716	711	703	696	651	603	553	521	477	456
	D	308	311	330	352	360	367	372	381	375	350	339	316	311	307	305
	E	528	524	520	525	536	540	531	533	520	502	481	474	463	450	450
São Martinho	A	22	34	41	39	36	37	31	26	26	24	29	30	31	35	30
	AB	458	488	513	549	564	600	624	647	677	714	733	765	795	803	835
	AC	337	333	327	319	318	315	314	316	311	297	283	274	267	265	256
	AD	65	70	85	91	102	111	125	138	151	154	161	170	176	182	185
	AE	49	49	50	50	48	53	56	58	62	67	73	78	76	81	85
	B	852	866	895	922	962	1.021	1.055	1.089	1.133	1.158	1.174	1.189	1.218	1.257	1.272
	C	235	228	227	226	218	215	203	200	193	186	174	144	131	122	118
	D	43	45	48	50	52	52	53	59	59	61	60	52	55	53	56
	E	31	28	29	29	29	32	31	30	27	25	26	25	26	27	27
São Martinho da Serra	A	39	41	45	47	47	44	46	40	37	37	40	37	40	42	41
	AB	90	114	131	145	153	167	173	189	191	199	215	224	231	231	243
	AC	19	18	21	22	21	23	26	24	26	27	25	26	26	23	23
	AD	25	28	32	34	43	47	57	67	73	72	74	75	76	86	95
	AE	0	1	1	1	3	3	4	6	6	8	8	9	10	11	11
	B	235	258	272	274	290	312	316	332	345	352	361	379	393	386	400
	C	31	32	37	37	38	37	35	35	32	33	33	30	29	29	31
	D	33	31	32	32	30	29	31	31	32	31	32	33	35	36	36
	E	2	3	3	4	4	4	6	8	8	9	9	8	8	7	7

## Cadastro de Condutores nos Municípios do RS

por Categoria ao Ano

Dados até: 2021/Setembro

Município / Categoria	2007	2008	2009	2010	2011	2012	2013	2014	2015	2016	2017	2018	2019	2020	2021	
São Miguel das Missões	A	35	37	45	47	51	59	50	43	43	40	42	43	46	50	48
	AB	289	306	344	373	416	438	467	494	503	521	530	561	596	625	645
	AC	131	131	130	122	116	114	114	116	111	107	104	96	91	88	86
	AD	75	94	102	116	127	141	152	163	184	187	198	205	208	213	215
	AE	28	31	34	35	38	44	49	56	65	68	70	78	84	86	92
	B	681	682	721	745	778	828	881	956	1.040	1.087	1.138	1.166	1.199	1.203	1.235
	C	167	167	173	172	165	167	164	152	146	133	121	103	98	95	91
	D	89	94	91	91	91	94	91	90	97	93	86	86	86	88	86
	E	12	14	14	16	18	20	23	28	28	33	36	35	36	35	38
São Nicolau	A	20	25	23	27	34	50	44	58	63	57	62	59	62	60	58
	AB	151	185	219	232	271	302	310	323	344	369	392	420	439	454	470
	AC	62	62	63	65	63	61	63	62	63	62	58	52	44	40	40
	AD	37	47	50	57	64	73	75	89	100	104	107	116	124	132	135
	AE	13	16	19	20	22	25	27	29	30	28	28	30	31	28	30
	B	325	346	370	381	410	445	476	515	548	576	615	646	672	685	704
	C	94	99	96	88	86	82	81	79	82	79	70	54	48	46	44
	D	38	37	37	43	43	42	44	51	52	53	53	55	50	53	58
	E	10	11	12	15	18	17	17	17	16	16	16	16	17	17	18
São Paulo das Missões	A	60	69	74	77	75	66	67	60	53	52	51	53	51	49	51
	AB	502	553	611	652	686	729	753	791	823	870	904	953	974	1.011	1.049
	AC	155	154	150	151	155	156	155	156	154	143	132	122	117	112	111
	AD	102	111	122	128	138	150	164	176	184	190	199	199	207	207	208
	AE	49	58	53	59	63	77	82	92	98	95	93	100	105	112	115
	B	741	748	758	765	769	791	828	871	888	935	978	994	1.016	1.032	1.040
	C	111	111	110	110	109	106	106	108	104	92	73	61	52	47	45
	D	62	59	59	61	61	59	61	65	66	63	57	53	49	49	48
	E	30	29	29	29	30	30	32	30	31	28	28	28	26	28	29
São Pedro da Serra	A	37	32	31	30	33	29	27	27	28	30	32	31	31	27	24
	AB	296	337	375	418	431	475	514	549	573	602	650	695	719	737	756
	AC	103	105	102	101	101	106	107	105	108	100	97	88	83	86	84
	AD	86	93	106	110	121	126	131	142	147	150	148	151	155	159	158
	AE	19	23	25	24	25	26	29	31	32	34	34	36	37	38	40
	B	427	449	474	502	536	600	639	702	753	801	815	839	866	882	903
	C	57	56	60	56	55	55	55	57	55	48	38	33	31	33	31
	D	43	46	49	49	51	53	57	59	59	58	49	47	48	47	46
	E	1	2	2	2	2	3	5	5	6	6	6	5	4	5	6

## Cadastro de Condutores nos Municípios do RS

por Categoria ao Ano

Dados até: 2021/Setembro

Município / Categoria	2007	2008	2009	2010	2011	2012	2013	2014	2015	2016	2017	2018	2019	2020	2021		
São Pedro das Missões	A	17	21	16	18	20	14	14	11	11	14	9	11	10	10	10	
	AB	73	87	97	118	132	141	141	163	165	170	184	188	190	190	198	
	AC	34	43	51	53	52	53	49	46	46	44	40	37	39	39	38	
	AD	17	20	25	29	33	36	43	46	48	51	49	47	52	50	50	
	AE	6	7	7	6	6	6	6	6	6	6	6	7	8	9	11	11
	B	97	109	116	119	126	140	139	144	156	165	167	172	184	191	197	
	C	33	36	35	34	37	38	38	39	40	35	28	24	19	18	16	
	D	9	12	11	12	11	11	12	13	14	13	15	14	16	15	15	
	E	3	3	3	3	3	3	3	4	4	5	5	5	4	3	3	
São Pedro do Butiá	A	16	14	18	15	14	9	10	9	10	11	12	14	14	15	14	
	AB	198	222	255	289	304	329	363	382	397	425	448	458	476	490	506	
	AC	84	86	88	91	97	100	93	93	92	81	80	78	75	69	65	
	AD	49	61	73	80	82	87	86	93	94	97	103	108	120	129	131	
	AE	47	49	54	58	63	66	74	79	81	82	78	82	82	85	88	
	B	409	417	436	449	476	502	525	538	556	583	604	617	629	649	672	
	C	84	80	76	77	77	79	75	72	70	56	47	42	40	40	39	
	D	26	27	26	26	26	24	24	28	29	25	25	27	30	27	29	
	E	39	38	38	35	39	38	39	36	38	39	39	38	36	35	34	
São Pedro do Sul	A	76	95	120	130	139	148	141	153	167	162	155	153	158	152	153	
	AB	669	724	796	855	926	1.011	1.119	1.157	1.209	1.258	1.309	1.348	1.410	1.455	1.489	
	AC	153	153	151	155	153	150	147	143	142	129	120	116	124	116	112	
	AD	204	228	244	252	272	309	333	367	383	386	396	404	402	414	428	
	AE	79	79	81	85	86	88	93	96	98	107	111	117	133	136	140	
	B	2.469	2.520	2.593	2.605	2.731	2.842	2.960	3.115	3.212	3.322	3.396	3.466	3.498	3.535	3.575	
	C	336	326	315	309	306	296	291	280	269	246	226	207	182	167	161	
	D	221	222	218	230	228	241	249	268	268	258	251	256	259	248	246	
	E	66	66	66	63	65	64	65	69	72	73	70	65	70	72	71	
São Sebastião do Cai	A	180	215	216	225	227	234	232	252	258	264	264	265	276	257	252	
	AB	1.779	1.897	2.029	2.150	2.262	2.377	2.480	2.592	2.652	2.785	2.909	3.057	3.157	3.239	3.264	
	AC	1.124	1.046	1.012	1.011	1.006	1.009	1.005	1.005	995	957	902	830	762	732	713	
	AD	449	490	503	526	542	564	607	627	648	649	636	615	613	605	619	
	AE	197	209	222	238	246	250	267	278	285	289	287	290	291	297	306	
	B	4.078	4.198	4.361	4.495	4.666	4.908	5.083	5.330	5.528	5.770	6.035	6.194	6.388	6.489	6.592	
	C	979	948	931	926	913	909	909	906	910	846	783	715	655	623	600	
	D	426	429	420	415	427	427	435	444	463	448	427	408	394	388	380	
	E	154	160	166	166	165	169	172	181	186	185	180	180	183	184	191	
São Sepé	A	82	103	125	138	148	149	143	149	150	155	148	139	145	144	138	

## Cadastro de Condutores nos Municípios do RS

por Categoria ao Ano

Dados até: 2021/Setembro

Município / Categoria	2007	2008	2009	2010	2011	2012	2013	2014	2015	2016	2017	2018	2019	2020	2021	
São Sepé	AB	792	855	947	1.006	1.087	1.150	1.226	1.292	1.345	1.382	1.447	1.504	1.522	1.561	1.602
	AC	336	339	337	353	342	344	341	336	326	310	284	274	269	267	260
	ACCB	0	0	0	0	0	0	0	0	0	0	1	1	1	1	1
	AD	164	184	202	216	244	268	269	282	306	310	318	334	350	359	377
	AE	147	160	168	171	195	212	229	244	252	260	258	270	275	284	286
	B	3.462	3.531	3.663	3.671	3.730	3.864	3.980	4.107	4.222	4.354	4.487	4.629	4.746	4.827	4.905
	C	687	650	628	616	603	581	572	564	537	499	455	427	400	380	368
	D	231	238	242	247	263	259	262	274	286	286	273	260	274	282	284
	E	138	158	156	159	167	173	178	180	181	175	175	171	172	171	175
São Valentim	A	8	9	11	12	14	16	18	20	18	20	21	18	16	16	15
	AB	92	119	124	138	141	159	165	183	198	197	208	223	227	228	234
	AC	66	64	62	62	56	54	57	59	59	58	53	50	45	43	41
	AD	25	30	36	37	44	46	54	55	68	71	64	65	66	65	65
	AE	5	5	7	8	9	10	10	11	13	12	13	14	14	14	14
	B	706	702	721	720	736	750	771	798	819	843	852	889	906	912	936
	C	135	134	130	128	125	123	116	114	115	103	94	83	76	77	74
	D	84	89	95	99	100	102	98	103	105	103	102	96	94	95	94
	E	22	26	27	31	29	28	26	28	26	26	26	25	26	26	26
São Valentim do Sul	A	8	5	2	3	4	6	5	4	2	2	2	2	2	3	6
	AB	98	111	116	121	136	144	150	148	150	159	165	166	173	177	177
	AC	35	43	47	48	48	50	52	53	55	53	51	50	51	49	49
	AD	21	27	32	32	36	38	42	40	42	40	42	42	45	48	50
	AE	5	6	7	8	7	8	8	12	12	13	14	13	12	13	13
	B	373	379	383	399	425	445	463	490	498	507	516	538	560	581	592
	C	101	101	102	99	99	96	93	97	95	87	83	74	66	63	62
	D	48	49	48	46	48	52	53	54	53	54	51	49	48	47	48
	E	10	12	14	13	14	13	13	13	15	15	14	13	13	15	15
São Valério do Sul	A	3	6	6	5	5	6	5	4	4	5	5	5	7	6	6
	AB	51	57	62	62	71	85	85	79	85	84	94	95	104	107	109
	AC	43	41	42	44	42	41	41	43	37	35	33	27	24	23	23
	AD	15	17	17	17	19	21	23	23	24	27	25	24	28	27	32
	AE	6	6	6	7	7	7	8	10	12	12	13	14	17	16	16
	B	134	150	170	178	185	193	206	215	214	229	226	224	241	238	238
	C	63	62	61	62	64	64	63	63	60	53	50	50	44	43	42
	D	13	13	13	14	15	14	14	15	16	16	17	17	17	21	22
	E	4	4	4	4	4	3	3	3	3	3	3	3	3	2	2
São Vendelino	A	12	12	14	13	9	10	10	14	14	15	15	14	14	13	13

## Cadastro de Condutores nos Municípios do RS

por Categoria ao Ano

Dados até: 2021/Setembro

Município / Categoria	2007	2008	2009	2010	2011	2012	2013	2014	2015	2016	2017	2018	2019	2020	2021	
São Vendelino	AB	172	193	213	234	263	289	310	326	346	369	388	394	398	408	412
	AC	82	84	87	90	92	93	91	90	91	87	84	85	80	79	79
	AD	49	54	60	59	63	67	74	81	86	86	90	93	101	95	98
	AE	14	14	16	19	19	18	22	26	28	30	31	34	34	32	34
	B	318	327	351	369	403	423	450	483	499	516	549	564	583	589	610
	C	62	59	60	61	62	61	62	57	56	54	47	39	35	34	32
	D	38	39	39	40	41	41	44	46	43	40	35	30	28	29	26
	E	6	6	6	7	7	7	8	9	11	12	14	14	14	13	14
São Vicente do Sul	A	25	34	44	51	52	53	54	58	71	76	75	73	70	73	73
	AB	303	351	381	416	468	518	557	588	625	661	688	723	771	799	837
	AC	110	115	115	115	117	114	112	115	112	110	107	104	94	95	90
	AD	69	79	82	92	108	118	125	142	149	154	158	165	164	174	174
	AE	13	16	22	21	22	29	33	37	43	42	46	50	55	56	58
	B	1.027	1.042	1.094	1.130	1.167	1.238	1.291	1.355	1.395	1.454	1.542	1.632	1.689	1.719	1.743
	C	187	176	170	167	161	156	157	155	152	138	121	103	93	90	84
	D	68	73	76	78	80	81	76	84	88	90	88	88	91	87	90
E	10	11	10	10	10	8	10	13	15	16	16	18	20	21	24	
Sapiranga	A	2.001	2.228	2.385	2.471	2.643	2.672	2.626	2.621	2.632	2.568	2.544	2.550	2.587	2.529	2.500
	AB	9.035	9.576	10.188	10.741	11.423	12.253	12.955	13.576	14.008	14.410	14.946	15.488	15.924	16.221	16.465
	AC	1.543	1.471	1.428	1.410	1.406	1.390	1.379	1.363	1.334	1.247	1.123	1.005	907	844	803
	ACC	0	0	0	0	0	0	0	0	0	0	0	2	2	3	3
	AD	1.004	1.091	1.130	1.210	1.307	1.393	1.447	1.522	1.586	1.600	1.554	1.541	1.573	1.581	1.589
	AE	164	173	184	192	198	209	230	255	269	279	281	282	280	275	279
	B	11.404	11.608	11.992	12.342	12.864	13.539	14.201	14.815	15.333	15.872	16.410	17.114	17.578	17.873	18.068
	C	1.069	1.060	1.023	1.008	991	974	954	946	926	859	792	693	625	594	570
	D	605	613	614	616	632	655	685	710	712	693	673	641	609	595	615
	E	59	65	69	74	79	83	79	85	86	82	78	79	82	81	84
Sapuçaia do Sul	A	1.274	1.436	1.596	1.626	1.715	1.762	1.777	1.805	1.856	1.843	1.879	1.883	1.899	1.901	1.948
	AB	10.383	11.107	11.709	12.248	12.901	13.600	14.161	14.707	15.031	15.528	16.014	16.467	16.932	17.300	17.551
	AC	1.802	1.787	1.747	1.714	1.711	1.696	1.669	1.641	1.632	1.510	1.368	1.240	1.107	1.041	1.002
	ACC	0	0	0	0	0	0	0	0	0	0	0	0	0	0	1
	AD	1.762	1.860	1.965	2.063	2.181	2.271	2.363	2.469	2.533	2.518	2.459	2.414	2.369	2.384	2.386
	AE	636	681	714	740	769	800	843	883	906	922	916	927	946	964	970
	B	22.392	23.099	23.968	24.617	25.582	26.776	27.906	29.138	29.930	30.737	31.612	32.376	33.284	33.717	33.990
	C	1.966	1.913	1.854	1.805	1.788	1.755	1.738	1.703	1.682	1.554	1.420	1.259	1.158	1.078	1.032
	D	1.901	1.928	1.915	1.927	1.966	2.004	2.039	2.086	2.104	2.019	1.936	1.831	1.764	1.725	1.702
E	562	573	571	579	586	590	589	592	588	590	586	562	546	543	537	

## Cadastro de Condutores nos Municípios do RS

por Categoria ao Ano

Dados até: 2021/Setembro

Município / Categoria	2007	2008	2009	2010	2011	2012	2013	2014	2015	2016	2017	2018	2019	2020	2021	
Sarandi	A	78	94	116	126	120	114	116	116	115	114	117	112	107	104	113
	AB	1.020	1.106	1.200	1.286	1.402	1.527	1.630	1.722	1.794	1.871	1.970	2.063	2.163	2.206	2.237
	AC	476	484	484	491	491	480	466	463	458	434	400	385	368	354	353
	AD	207	238	268	288	314	346	369	399	419	427	434	448	460	478	497
	AE	168	169	185	200	215	233	256	270	274	269	268	272	273	285	286
	B	4.345	4.438	4.554	4.702	4.863	5.049	5.223	5.506	5.673	5.869	6.091	6.303	6.536	6.681	6.788
	C	1.213	1.188	1.170	1.153	1.127	1.102	1.093	1.082	1.067	1.015	947	891	849	827	801
	D	286	311	317	329	347	370	395	409	413	404	412	409	406	411	418
	E	179	173	176	183	192	200	215	227	229	222	213	208	210	208	209
Seberi	A	92	108	121	133	135	131	126	124	121	128	124	133	132	134	137
	AB	658	733	785	823	883	933	1.046	1.098	1.145	1.211	1.315	1.380	1.463	1.504	1.544
	AC	408	404	404	405	399	395	388	388	391	379	365	353	342	335	323
	AD	152	169	190	208	243	278	305	348	377	391	396	409	413	428	446
	AE	71	76	72	73	84	93	100	114	118	124	128	138	141	149	153
	B	1.678	1.705	1.754	1.773	1.808	1.856	1.924	2.004	2.066	2.156	2.265	2.352	2.448	2.535	2.599
	C	787	771	752	738	732	716	700	692	682	654	624	604	587	575	567
	D	134	134	129	130	146	146	150	157	164	165	160	164	158	159	166
	E	48	45	48	50	50	51	53	53	56	56	56	59	60	60	61
Sede Nova	A	10	13	15	16	19	18	25	27	23	24	26	26	25	22	21
	AB	213	232	234	251	252	269	283	285	292	301	309	321	339	353	365
	AC	134	144	137	131	130	128	128	129	138	132	123	108	103	102	93
	AD	50	59	66	72	77	85	95	110	111	126	129	125	124	122	124
	AE	11	11	12	12	12	14	16	21	24	30	32	30	32	33	35
	B	246	245	262	279	289	307	323	342	357	378	386	397	403	410	419
	C	62	59	58	56	57	56	56	56	54	52	45	37	35	33	32
	D	16	18	19	18	22	23	26	31	25	23	20	22	20	19	19
	E	7	9	10	10	8	8	8	8	8	9	9	10	10	11	10
Segredo	A	84	93	90	96	100	90	73	69	68	65	62	62	57	56	56
	AB	379	435	472	495	533	550	600	613	622	619	652	670	670	685	704
	AC	44	47	46	48	48	45	49	47	49	49	42	36	35	34	31
	AD	80	93	102	117	127	133	146	170	185	188	192	197	198	205	209
	AE	11	12	16	19	19	23	24	23	24	24	28	29	32	32	30
	B	662	685	693	699	709	732	768	796	829	855	857	860	904	920	946
	C	72	71	70	71	70	70	68	65	66	61	57	49	46	42	41
	D	68	66	71	73	73	75	75	74	81	75	74	70	67	69	67
	E	13	13	12	12	12	14	12	12	11	11	12	12	12	11	11
Selbach	A	3	3	6	6	7	13	14	13	10	9	11	9	11	11	13



## Cadastro de Condutores nos Municípios do RS

por Categoria ao Ano

Dados até: 2021/Setembro

Município / Categoria	2007	2008	2009	2010	2011	2012	2013	2014	2015	2016	2017	2018	2019	2020	2021	
Selbach	AB	207	233	251	275	298	340	371	391	414	430	456	459	463	473	478
	AC	254	246	246	242	247	253	253	255	251	241	231	222	214	210	205
	AD	40	47	51	56	65	70	74	81	89	94	102	109	115	116	118
	AE	37	36	34	34	33	33	37	40	43	44	45	46	46	46	46
	B	1.012	1.044	1.075	1.076	1.100	1.138	1.174	1.211	1.250	1.295	1.323	1.366	1.417	1.459	1.485
	C	390	384	376	367	366	361	350	344	337	319	280	253	234	225	220
	D	69	66	73	78	83	84	98	99	102	97	95	95	102	103	107
	E	33	35	34	38	36	37	35	34	33	37	38	40	40	38	37
Senador Salgado Filho	A	5	8	12	13	10	8	9	8	9	10	14	11	12	12	14
	AB	136	148	175	194	211	243	269	268	280	292	290	319	323	332	332
	AC	101	103	105	112	114	118	122	126	122	119	119	115	114	113	113
	AD	38	44	54	56	62	67	72	82	91	89	92	96	94	97	103
	AE	10	8	9	9	11	11	12	15	17	17	17	19	21	22	23
	B	308	319	335	341	346	378	407	413	425	438	461	466	475	483	493
	C	101	102	100	100	101	100	101	98	97	91	88	82	80	79	76
	D	21	20	22	26	28	32	38	41	41	38	40	37	39	38	39
E	9	8	8	8	9	11	10	10	9	10	9	10	9	9	10	
Sentinela do Sul	A	69	67	74	94	110	121	123	120	116	117	117	110	104	101	103
	AB	452	470	503	523	531	544	575	606	611	628	675	705	744	771	774
	AC	141	144	144	139	137	140	138	139	145	130	113	103	88	82	79
	AD	135	150	163	167	192	202	207	217	218	201	191	197	196	188	191
	AE	22	23	24	23	27	32	36	38	48	55	57	65	72	75	75
	B	299	311	336	341	343	361	388	391	419	443	462	478	481	493	506
	C	37	39	38	37	38	38	36	35	35	30	27	24	22	20	19
	D	21	22	27	26	29	28	28	31	32	31	32	31	34	32	31
E	5	5	6	7	7	8	9	11	11	14	13	10	8	10	9	
Serafina Corrêa	A	42	45	54	53	51	51	56	59	54	54	51	51	55	55	59
	AB	636	756	838	929	1.022	1.110	1.203	1.274	1.329	1.387	1.456	1.559	1.649	1.717	1.772
	AC	232	251	253	256	260	267	266	265	264	257	237	218	211	202	196
	ACC	0	0	0	0	0	0	0	0	0	0	1	1	1	1	1
	AD	104	124	146	180	221	240	265	288	307	303	313	337	346	368	383
	AE	76	76	81	87	93	95	101	109	119	127	133	137	140	139	139
	B	3.119	3.248	3.484	3.632	3.842	4.052	4.213	4.351	4.560	4.763	4.965	5.144	5.278	5.402	5.485
	C	462	454	453	458	456	448	437	437	432	393	360	319	286	258	251
D	223	250	266	289	304	326	333	356	358	350	357	345	357	364	376	
E	138	138	146	152	157	163	169	170	177	181	179	172	174	176	182	
Sério	A	29	37	36	40	39	41	40	43	42	44	45	42	39	37	

## Cadastro de Condutores nos Municípios do RS

por Categoria ao Ano

Dados até: 2021/Setembro

Município / Categoria	2007	2008	2009	2010	2011	2012	2013	2014	2015	2016	2017	2018	2019	2020	2021	
Sério	AB	170	178	197	203	207	228	228	240	248	250	255	260	265	266	266
	AC	42	47	47	49	54	53	52	56	55	57	61	58	57	53	54
	AD	32	38	40	49	53	60	64	65	60	58	60	59	61	62	68
	AE	4	5	7	7	7	8	8	9	11	10	10	10	9	10	10
	B	181	194	206	211	219	237	245	243	259	260	272	271	284	285	284
	C	46	45	43	43	45	45	43	43	42	41	36	34	29	28	28
	D	23	22	23	25	26	30	31	31	31	30	28	27	26	25	25
	E	1	1	3	3	3	3	3	3	3	4	3	4	4	4	4
Sertão	A	5	10	18	19	18	13	6	8	7	6	5	6	7	7	6
	AB	278	307	319	318	320	366	382	391	414	432	458	452	465	470	472
	AC	169	176	177	173	176	174	178	177	176	162	150	141	136	132	128
	AD	66	82	90	102	106	110	116	126	133	142	141	151	156	165	165
	AE	35	40	41	45	44	50	51	53	59	61	63	65	67	69	69
	B	1.157	1.171	1.186	1.204	1.227	1.290	1.317	1.351	1.380	1.405	1.460	1.493	1.540	1.573	1.601
	C	337	330	320	312	308	302	300	296	290	268	238	217	188	182	179
	D	96	98	107	106	113	126	128	139	153	146	143	147	151	150	146
E	64	67	70	70	74	71	70	69	70	70	70	72	74	77	78	
Sertão Santana	A	72	85	102	111	110	122	119	119	116	114	121	116	116	117	118
	AB	655	696	750	784	802	811	847	867	883	933	994	1.044	1.094	1.151	1.171
	AC	183	188	187	188	190	190	190	186	186	170	153	129	109	95	98
	AD	152	169	180	185	201	210	212	219	216	211	209	205	204	198	201
	AE	24	25	27	33	37	40	49	56	62	62	63	64	69	72	72
	B	596	608	637	661	665	677	690	721	749	782	822	855	889	913	938
	C	70	68	67	69	63	62	60	60	58	47	44	38	32	29	27
	D	49	52	48	44	49	49	47	47	45	41	37	33	31	29	32
E	15	15	15	15	15	15	16	16	16	16	16	16	16	14	14	
Sete de Setembro	A	7	14	16	18	17	22	22	22	21	18	19	19	18	17	17
	AB	88	93	103	102	110	120	133	135	147	156	160	167	175	176	185
	AC	43	48	47	44	44	40	40	39	41	41	41	38	39	39	41
	AD	24	27	31	37	44	50	52	60	57	57	63	68	75	72	76
	AE	7	9	9	9	11	11	18	19	21	21	20	22	22	20	21
	B	151	164	183	197	197	212	219	237	249	267	285	295	302	308	310
	C	31	33	29	31	33	32	32	32	33	30	26	25	25	25	25
	D	16	15	17	18	17	17	20	22	23	25	26	24	24	23	26
E	5	5	4	5	5	5	4	4	4	4	5	4	4	4	4	
Severiano de Almeida	A	12	13	16	14	12	14	15	16	13	12	14	11	11	11	11
	AB	268	284	299	325	349	370	390	398	395	407	425	443	464	464	466

## Cadastro de Condutores nos Municípios do RS

por Categoria ao Ano

Dados até: 2021/Setembro

Município / Categoria	2007	2008	2009	2010	2011	2012	2013	2014	2015	2016	2017	2018	2019	2020	2021	
Severiano de Almeida	AC	105	106	108	112	114	117	114	111	112	104	100	93	85	81	79
	AD	53	67	69	70	77	84	94	103	104	107	110	115	118	120	127
	AE	37	36	40	45	47	47	49	47	48	45	44	44	44	44	45
	B	582	623	650	667	686	706	706	721	746	763	776	805	819	823	821
	C	113	112	111	110	104	102	101	103	102	99	87	74	63	61	59
	D	40	41	45	43	43	46	44	47	48	49	53	48	46	48	51
	E	28	28	28	30	30	31	32	33	33	31	31	32	34	33	32
Silveira Martins	A	15	17	17	18	19	17	20	19	21	17	17	21	18	19	17
	AB	80	95	108	110	116	142	149	160	168	169	177	188	193	191	205
	AC	44	44	49	52	52	52	52	51	50	48	48	46	47	46	43
	AD	21	31	36	42	46	47	46	52	56	58	57	59	64	64	65
	AE	5	3	6	6	8	10	13	16	17	17	19	21	22	22	23
	B	402	412	437	444	447	437	454	461	467	493	511	528	532	526	525
	C	118	117	113	109	106	108	108	108	104	103	89	80	77	75	75
	D	26	24	24	28	34	35	32	34	36	37	36	34	35	38	39
E	13	9	9	8	8	8	9	11	11	12	12	15	16	17	16	
Sinimbu	A	149	164	178	179	193	191	188	181	185	186	185	194	197	202	191
	AB	731	779	842	880	896	966	1.032	1.075	1.092	1.115	1.136	1.151	1.184	1.195	1.206
	AC	91	90	92	99	98	95	97	97	93	91	85	80	75	75	75
	AD	157	174	186	194	210	224	239	251	262	264	266	271	265	272	278
	AE	34	37	37	37	39	39	41	45	46	45	45	44	44	46	47
	B	809	825	851	860	874	898	928	959	966	982	1.001	1.024	1.040	1.048	1.057
	C	86	86	84	81	82	82	80	78	75	67	56	47	39	37	35
	D	49	51	54	57	57	56	53	51	54	53	48	46	43	40	40
	E	7	9	9	8	10	10	8	8	9	8	10	10	10	8	7
Sobradinho	A	83	83	95	94	87	85	90	95	87	94	87	90	87	88	91
	AB	917	977	1.040	1.117	1.153	1.215	1.257	1.285	1.333	1.384	1.436	1.518	1.575	1.624	1.671
	AC	241	237	231	223	216	214	210	215	212	194	181	163	149	141	134
	AD	293	311	334	361	387	413	438	465	484	469	465	441	428	427	424
	AE	49	53	59	63	69	75	84	86	89	91	95	108	113	112	113
	B	2.613	2.671	2.770	2.808	2.882	2.988	3.069	3.211	3.308	3.430	3.528	3.669	3.765	3.862	3.938
	C	364	351	338	332	325	320	308	300	293	265	230	200	184	172	162
	D	293	302	293	298	302	304	307	325	324	311	301	289	273	262	252
	E	39	41	40	43	44	48	45	49	48	45	42	44	44	44	43
Soledade	A	74	77	81	94	96	96	102	115	104	88	90	88	86	94	95
	AB	1.118	1.230	1.348	1.425	1.509	1.622	1.694	1.814	1.926	2.030	2.134	2.204	2.280	2.352	2.393
	AC	408	405	406	416	407	401	401	397	398	390	365	342	328	312	307

## Cadastro de Condutores nos Municípios do RS

por Categoria ao Ano

Dados até: 2021/Setembro

Município / Categoria	2007	2008	2009	2010	2011	2012	2013	2014	2015	2016	2017	2018	2019	2020	2021	
Soledade	AD	230	257	291	332	373	402	446	473	504	509	514	534	546	557	564
	AE	95	101	114	120	137	149	163	186	196	202	205	213	219	223	231
	B	5.126	5.192	5.370	5.504	5.730	5.960	6.203	6.463	6.704	6.935	7.192	7.439	7.636	7.774	7.910
	C	976	953	934	907	903	886	884	886	866	822	758	706	666	648	635
	D	465	497	511	543	569	579	598	627	643	634	621	609	621	622	631
	E	126	127	136	147	161	166	188	197	198	200	202	205	209	215	214
Tabaí	A	63	60	67	63	67	57	62	56	58	54	53	54	53	51	52
	AB	251	285	315	352	383	422	450	468	497	518	549	569	597	617	622
	AC	99	104	106	112	113	120	114	113	116	115	107	108	105	99	95
	AD	78	88	92	104	110	126	133	138	139	143	143	149	149	147	152
	AE	16	21	22	27	35	36	43	45	50	49	53	54	58	66	70
	B	296	311	344	362	380	416	457	488	511	544	574	591	624	652	669
	C	71	68	69	69	69	68	63	59	61	56	47	42	40	36	37
	D	53	57	55	57	59	62	57	54	54	51	47	45	42	43	42
E	9	9	9	8	8	9	9	10	11	13	13	14	14	12	14	
Tapejara	A	42	53	64	71	66	62	74	73	75	80	82	77	79	76	77
	AB	1.132	1.322	1.534	1.712	1.914	2.113	2.278	2.432	2.541	2.621	2.758	2.919	3.057	3.166	3.244
	AC	563	586	589	601	614	633	638	646	655	647	614	597	571	566	565
	AD	202	226	253	301	346	392	438	495	526	541	564	595	626	647	652
	AE	149	164	174	182	202	218	238	245	253	264	275	286	300	312	322
	B	3.153	3.313	3.509	3.695	3.915	4.214	4.449	4.644	4.800	4.991	5.204	5.438	5.669	5.810	5.909
	C	688	673	654	644	639	631	629	626	615	589	558	514	479	462	454
	D	225	252	269	284	300	310	323	340	347	343	341	340	347	358	361
E	126	132	138	145	147	156	162	162	159	158	160	150	147	146	152	
Tapera	A	35	43	53	61	83	81	78	85	87	85	82	81	81	77	74
	AB	520	570	621	665	712	760	798	824	878	905	927	955	1.000	1.044	1.067
	AC	285	281	285	283	286	291	296	297	298	290	277	264	254	243	236
	AD	101	104	111	120	129	138	151	176	188	186	188	195	202	209	217
	AE	49	53	53	54	54	56	59	64	64	64	60	64	65	65	70
	B	1.898	1.918	1.946	1.979	2.037	2.094	2.197	2.343	2.436	2.535	2.634	2.713	2.822	2.846	2.926
	C	551	540	529	522	513	512	501	501	493	466	432	398	375	359	350
	D	164	164	166	165	169	169	182	195	202	202	194	197	191	197	197
	E	61	61	59	60	58	53	52	55	54	50	52	53	53	52	52
Tapes	A	92	111	127	153	168	177	190	191	195	200	208	212	219	211	208
	AB	1.361	1.402	1.470	1.550	1.619	1.665	1.705	1.771	1.829	1.912	1.982	2.033	2.125	2.201	2.243
	AC	551	514	499	488	475	466	456	451	447	416	375	341	306	281	269
	AD	299	312	324	354	375	391	409	434	435	428	419	408	378	368	360

## Cadastro de Condutores nos Municípios do RS

por Categoria ao Ano

Dados até: 2021/Setembro

Município / Categoria	2007	2008	2009	2010	2011	2012	2013	2014	2015	2016	2017	2018	2019	2020	2021	
Tapes	AE	120	126	127	124	131	130	136	143	142	146	145	144	140	143	148
	B	1.982	2.015	2.077	2.088	2.156	2.221	2.267	2.328	2.430	2.486	2.586	2.717	2.773	2.854	2.887
	C	211	208	202	200	188	186	187	184	179	169	144	118	112	104	104
	D	123	119	123	123	131	134	144	159	153	143	141	132	118	111	109
	E	47	47	45	46	44	45	47	51	56	54	53	50	49	46	44
Taquara	A	723	801	914	969	998	1.026	1.030	1.010	1.027	1.033	1.047	1.022	1.022	1.035	1.015
	AB	5.383	5.613	5.852	6.177	6.475	6.858	7.178	7.419	7.571	7.867	8.179	8.447	8.653	8.780	8.844
	AC	1.162	1.101	1.086	1.076	1.091	1.090	1.080	1.071	1.063	976	878	782	722	680	655
	AD	928	970	1.019	1.070	1.142	1.199	1.275	1.322	1.363	1.352	1.305	1.267	1.281	1.298	1.304
	AE	123	133	141	141	157	175	192	206	208	220	214	219	228	231	242
	B	8.992	9.118	9.255	9.452	9.791	10.316	10.765	11.217	11.561	11.892	12.219	12.530	12.857	12.992	13.005
	C	687	659	647	627	609	590	573	566	552	511	450	390	351	321	302
	D	592	592	589	599	595	613	611	607	613	586	550	524	520	517	521
Taquari	E	73	72	71	77	80	78	80	80	89	86	75	71	72	68	63
	A	568	605	637	661	736	752	778	754	760	760	751	735	755	769	758
	AB	2.715	2.932	3.154	3.287	3.438	3.625	3.792	3.979	4.153	4.337	4.534	4.683	4.831	4.978	5.093
	AC	557	544	539	531	527	520	518	502	496	466	411	364	323	292	284
	AD	464	511	541	571	604	624	655	691	700	686	676	675	668	664	680
	AE	194	207	220	241	258	274	293	321	333	333	330	331	337	339	339
	B	3.191	3.226	3.306	3.323	3.365	3.458	3.582	3.696	3.773	3.937	4.052	4.147	4.218	4.238	4.260
	C	378	384	372	366	359	351	343	328	326	281	239	194	156	133	132
Taquaruçu do Sul	D	250	244	249	247	249	248	244	249	257	242	227	208	193	188	187
	E	57	56	56	62	64	68	73	74	76	75	74	74	73	70	69
	A	23	23	27	30	30	32	36	34	31	29	31	35	29	28	29
	AB	160	184	216	229	256	278	314	362	387	412	437	440	452	475	489
	AC	41	46	45	42	41	41	44	45	46	44	41	36	33	27	28
	AD	38	43	45	51	55	59	66	76	80	81	79	84	90	95	95
	AE	4	4	6	13	17	16	16	17	20	21	22	23	25	22	22
	B	335	337	334	340	353	365	396	433	442	458	483	504	524	544	562
Tavares	C	67	66	65	67	67	65	64	66	62	53	47	38	34	30	29
	D	29	29	27	27	30	34	36	36	36	38	38	40	42	42	40
	E	10	10	9	10	11	11	12	13	15	16	17	16	16	16	15
	A	10	22	30	39	36	35	27	28	30	34	32	33	31	27	26
	AB	106	130	181	192	225	240	238	242	250	256	270	280	298	302	309
Tavares	AC	72	70	70	76	75	74	74	73	74	70	69	68	65	64	61
	AD	37	40	55	65	75	85	96	99	105	103	99	96	102	106	111
	AE	3	7	9	9	12	12	13	14	17	20	21	19	19	19	22

## Cadastro de Condutores nos Municípios do RS

por Categoria ao Ano

Dados até: 2021/Setembro

Município / Categoria	2007	2008	2009	2010	2011	2012	2013	2014	2015	2016	2017	2018	2019	2020	2021	
Tavares	B	293	317	382	426	450	506	553	609	648	689	723	735	754	777	808
	C	178	180	176	173	168	163	160	156	148	130	110	99	88	79	78
	D	66	71	74	79	86	91	89	89	91	85	81	81	77	85	85
	E	6	7	7	9	10	10	11	10	10	15	15	17	18	18	18
Tenente Portela	A	64	65	70	64	71	78	77	74	82	87	96	109	105	100	101
	AB	772	855	907	975	1.037	1.118	1.210	1.287	1.353	1.438	1.519	1.603	1.643	1.708	1.751
	AC	496	487	478	474	471	469	463	470	472	454	431	408	393	378	369
	AD	135	146	154	170	183	218	242	278	291	311	319	341	362	379	397
	AE	54	57	56	63	70	81	91	106	115	116	117	121	132	144	147
	B	1.862	1.891	1.927	1.949	2.010	2.067	2.130	2.244	2.317	2.403	2.486	2.555	2.635	2.699	2.791
	C	724	699	687	679	666	655	649	635	625	599	570	542	505	483	474
	D	162	165	169	175	182	192	195	211	215	210	204	202	195	193	192
E	58	57	54	54	54	55	55	57	57	58	56	54	52	57	54	
Terra de Areia	A	69	84	103	117	142	133	141	151	153	154	161	162	158	159	154
	AB	556	622	676	730	790	869	928	981	1.038	1.107	1.190	1.265	1.306	1.366	1.373
	AC	332	336	338	335	332	333	335	338	344	341	323	289	279	262	258
	AD	114	118	143	153	169	176	186	192	201	200	210	213	222	224	241
	AE	103	108	109	122	127	140	146	156	163	159	163	171	174	183	189
	B	1.075	1.132	1.177	1.246	1.312	1.365	1.464	1.544	1.624	1.736	1.842	1.935	2.062	2.138	2.200
	C	269	268	275	275	269	258	252	246	243	219	199	178	169	163	155
	D	128	137	153	152	146	145	152	147	149	143	135	131	132	129	123
E	78	79	86	91	92	96	91	94	96	96	93	94	98	98	106	
Teutônia	A	391	438	519	520	524	506	516	500	471	458	449	465	473	482	486
	AB	3.491	3.746	4.034	4.294	4.519	4.825	5.068	5.321	5.529	5.824	6.059	6.347	6.624	6.814	6.928
	AC	710	718	724	727	716	728	729	735	742	687	644	606	548	525	516
	AD	491	556	606	650	705	778	868	926	973	946	955	954	954	965	996
	AE	205	220	228	248	261	277	290	313	337	352	357	363	388	409	420
	B	4.183	4.319	4.535	4.715	4.926	5.300	5.652	5.961	6.313	6.653	6.966	7.312	7.582	7.761	7.926
	C	487	475	459	449	449	445	441	435	428	382	326	261	228	203	199
	D	230	242	239	246	259	274	288	301	308	297	292	279	276	274	284
E	130	131	131	129	130	124	124	127	134	129	130	131	139	134	129	
Tio Hugo	A	4	7	8	9	8	6	4	5	7	7	9	8	8	8	7
	AB	68	86	120	116	131	146	159	172	181	185	201	216	228	243	256
	AC	62	68	73	74	75	75	75	75	79	81	80	72	73	71	70
	AD	11	16	20	32	37	42	47	56	59	59	66	69	76	75	75
	AE	17	20	24	25	31	33	36	41	45	50	50	55	57	62	62
	B	257	293	318	351	385	404	430	450	475	517	540	568	599	616	644

## Cadastro de Condutores nos Municípios do RS

por Categoria ao Ano

Dados até: 2021/Setembro

Município / Categoria	2007	2008	2009	2010	2011	2012	2013	2014	2015	2016	2017	2018	2019	2020	2021	
Tio Hugo	C	68	69	73	80	79	83	84	87	85	86	80	74	67	68	65
	D	16	21	24	27	31	38	42	50	51	51	47	46	47	50	51
	E	20	19	20	22	26	26	31	34	35	36	37	40	39	39	38
Tiradentes do Sul	A	78	97	104	100	107	100	95	104	108	102	96	95	82	80	76
	AB	440	479	503	538	562	615	632	649	656	685	715	744	757	770	782
	AC	130	135	134	134	130	128	128	125	122	118	108	100	97	89	86
	AD	80	87	106	116	130	142	156	166	176	176	179	179	186	190	196
	AE	3	3	4	6	12	14	14	19	21	20	22	23	25	29	33
	B	388	404	422	419	454	481	497	515	514	537	555	570	579	580	586
	C	87	77	72	71	69	67	64	62	59	51	39	31	23	26	24
	D	32	33	35	36	35	32	31	34	35	32	30	29	27	27	27
	E	2	3	3	3	2	2	1	0	1	1	1	2	3	2	2
Toropi	A	39	41	48	50	47	45	44	42	43	39	36	33	34	30	29
	AB	154	166	172	180	177	188	209	219	218	229	231	253	253	261	264
	AC	17	17	19	18	17	17	19	19	20	20	18	18	18	19	19
	AD	44	50	57	56	61	68	69	80	88	89	94	97	101	102	107
	AE	7	10	11	12	12	11	11	13	14	16	16	16	18	20	19
	B	305	319	324	331	331	339	354	358	375	393	397	411	419	424	423
	C	38	38	37	40	38	37	36	32	30	25	21	20	20	18	14
	D	29	29	33	33	34	36	29	33	32	32	34	37	34	33	33
	E	8	8	9	9	9	8	9	8	8	8	7	6	7	6	6
Torres	A	219	247	309	347	404	445	501	536	545	533	519	520	534	534	534
	AB	3.061	3.386	3.740	4.138	4.564	4.980	5.440	5.906	6.242	6.752	7.222	7.693	8.090	8.407	8.645
	AC	1.013	995	996	992	999	1.010	1.012	1.032	1.020	955	880	819	754	717	705
	ACC	0	0	0	0	0	0	0	0	0	0	0	0	3	3	3
	ACCB	0	0	0	0	0	0	0	0	0	0	0	0	1	1	1
	AD	509	562	610	639	677	729	788	824	847	864	864	865	859	863	897
	AE	211	232	244	255	254	265	269	292	301	307	308	320	328	331	344
	B	7.053	7.244	7.493	7.667	7.915	8.245	8.574	8.965	9.411	9.809	10.377	10.839	11.250	11.599	11.958
	C	918	910	890	880	873	867	867	874	873	832	751	685	646	615	595
	D	431	437	434	421	421	425	438	469	482	458	434	415	406	412	422
E	114	126	131	135	136	142	139	145	152	146	139	138	131	129	125	
Tramandaí	A	414	506	610	680	737	768	812	850	910	931	960	982	1.013	1.009	1.049
	AB	2.975	3.372	3.691	4.001	4.306	4.661	4.964	5.279	5.574	5.932	6.353	6.740	7.099	7.290	7.428
	AC	899	892	885	883	896	917	951	961	950	880	772	687	626	582	566
	AD	560	634	681	735	770	844	906	987	1.011	1.017	990	968	965	970	972
	AE	180	202	210	225	239	261	273	299	316	314	298	301	295	296	294

## Cadastro de Condutores nos Municípios do RS

por Categoria ao Ano

Dados até: 2021/Setembro

Município / Categoria	2007	2008	2009	2010	2011	2012	2013	2014	2015	2016	2017	2018	2019	2020	2021	
Tramandaí	B	5.571	5.903	6.259	6.492	6.844	7.303	7.799	8.495	9.021	9.618	10.259	10.783	11.202	11.460	11.690
	C	669	669	674	664	661	663	672	682	677	620	520	444	384	357	345
	D	405	424	435	458	469	490	521	550	571	544	516	462	437	417	422
	E	75	80	81	89	92	98	99	108	111	113	110	108	109	107	103
Travesseiro	A	61	65	71	73	77	76	78	80	78	81	74	66	68	71	69
	AB	246	262	266	275	292	323	344	348	363	376	387	405	427	427	428
	AC	61	62	60	60	59	57	53	53	51	50	46	45	48	47	49
	AD	52	58	66	71	73	76	79	83	87	88	89	87	90	92	94
	AE	12	15	16	18	18	21	24	26	27	27	28	31	32	32	35
	B	199	201	214	220	220	225	233	237	241	262	268	282	291	296	306
	C	40	41	41	41	38	38	36	34	36	30	27	21	20	19	19
	D	21	22	22	23	23	20	20	21	21	20	18	17	18	19	19
Três Arroios	E	3	3	3	3	3	4	4	5	5	5	5	5	4	3	3
	A	31	30	29	29	26	20	17	16	17	17	18	18	19	18	17
	AB	286	310	332	350	360	376	389	380	381	385	389	400	411	424	424
	AC	66	66	69	71	73	77	76	83	84	78	76	77	74	74	74
	AD	69	78	83	87	94	99	101	109	112	110	114	122	128	128	130
	AE	17	20	22	25	25	23	22	22	24	26	27	27	29	29	27
	B	444	447	457	465	466	484	497	511	525	537	549	555	577	584	594
	C	72	67	65	63	62	62	58	58	57	50	50	46	45	41	40
Três Cachoeiras	D	33	30	33	32	33	33	33	35	36	34	34	31	27	28	28
	E	10	10	10	10	11	11	10	11	12	11	10	11	12	11	11
	A	68	68	67	71	72	76	91	90	92	88	82	86	83	79	78
	AB	667	753	837	929	991	1.033	1.101	1.169	1.238	1.314	1.412	1.477	1.562	1.623	1.652
	AC	412	421	424	431	432	432	419	413	413	395	379	358	336	330	322
	AD	113	129	147	166	181	184	195	205	209	217	221	226	224	229	228
	AE	198	223	235	244	260	259	277	292	296	296	301	315	326	329	329
	B	1.179	1.251	1.335	1.387	1.479	1.567	1.645	1.719	1.788	1.882	1.995	2.084	2.184	2.238	2.277
Três Coroas	C	422	415	412	405	392	385	375	374	364	344	308	273	247	236	227
	D	147	146	148	153	154	152	152	153	157	149	135	127	123	125	123
	E	200	210	210	217	224	229	235	243	251	253	251	254	258	257	259
	A	529	599	677	699	703	707	731	745	771	799	809	840	828	803	789
	AB	2.739	2.919	3.132	3.367	3.607	3.833	4.006	4.173	4.306	4.434	4.609	4.780	4.956	5.037	5.119
	AC	294	301	298	296	304	306	302	295	295	279	245	212	193	179	171
Três Coroas	ACC	0	0	0	0	0	0	0	1	1	1	1	1	1	0	
	AD	276	289	301	339	363	387	408	438	464	453	446	437	442	458	455
	AE	26	31	33	40	41	45	50	62	68	72	78	81	76	82	82



## Cadastro de Condutores nos Municípios do RS

por Categoria ao Ano

Dados até: 2021/Setembro

Município / Categoria	2007	2008	2009	2010	2011	2012	2013	2014	2015	2016	2017	2018	2019	2020	2021	
Três Coroas	B	2.705	2.779	2.920	2.993	3.124	3.283	3.432	3.588	3.688	3.788	3.886	4.019	4.136	4.228	4.262
	C	194	197	192	186	176	175	170	163	159	144	125	105	91	81	80
	D	133	130	128	127	131	138	142	154	158	144	136	127	125	129	133
	E	21	24	25	22	22	24	23	22	22	23	21	19	19	18	19
Três de Maio	A	178	197	239	243	248	255	255	272	281	281	277	272	253	252	259
	AB	2.016	2.259	2.487	2.689	2.917	3.169	3.342	3.504	3.661	3.823	3.988	4.182	4.331	4.411	4.491
	AC	1.057	1.051	1.050	1.045	1.044	1.050	1.050	1.048	1.043	995	939	892	847	827	809
	AD	262	283	318	347	388	423	465	530	555	562	592	606	624	641	669
	AE	226	232	240	244	257	273	301	324	335	347	341	348	357	368	373
	B	4.222	4.292	4.412	4.441	4.570	4.708	4.889	5.059	5.259	5.404	5.603	5.835	5.999	6.108	6.234
	C	976	948	916	902	883	860	849	846	825	767	703	643	594	568	553
	D	191	196	206	222	234	241	254	257	263	262	249	241	238	237	230
Três Forquilhas	E	126	134	138	138	140	143	148	153	157	152	148	136	135	134	136
	A	24	26	32	34	38	51	45	53	52	52	50	53	54	56	53
	AB	202	221	231	257	283	305	329	351	384	401	417	425	450	458	471
	AC	113	117	115	113	117	115	121	119	121	119	117	116	118	117	114
	AD	49	55	67	71	76	82	89	91	92	96	98	104	107	107	105
	AE	19	22	24	26	28	29	27	32	32	32	34	33	38	42	46
	B	159	170	186	185	195	193	208	212	240	260	270	292	310	321	334
	C	66	67	66	64	58	58	55	59	56	53	51	44	41	38	38
Três Palmeiras	D	25	23	26	27	29	29	30	31	30	29	27	27	23	23	23
	E	7	8	8	9	7	7	8	8	8	9	9	8	10	10	11
	A	15	20	19	27	27	25	24	24	29	29	26	23	22	23	25
	AB	154	188	213	238	261	279	290	320	333	347	366	375	380	399	407
	AC	68	72	72	71	70	69	69	69	70	69	65	61	60	57	54
	AD	35	45	52	57	68	77	93	97	103	100	103	107	113	120	120
	AE	15	16	16	17	18	19	22	24	27	29	33	32	32	34	37
	B	475	472	488	509	533	556	594	652	674	707	730	761	796	809	818
Três Passos	C	105	104	101	97	94	100	95	93	95	90	76	63	57	53	48
	D	43	50	49	53	53	54	66	66	70	74	71	67	68	73	75
	E	16	14	16	15	15	14	15	14	14	15	16	18	17	17	17
	A	278	333	354	362	401	401	397	402	417	406	414	423	421	420	417
	AB	2.800	3.021	3.205	3.340	3.579	3.834	4.084	4.272	4.425	4.687	4.920	5.188	5.374	5.526	5.636
	AC	931	911	895	893	870	867	867	861	855	794	738	680	641	607	579
Três Passos	AD	494	553	604	660	703	747	792	858	899	906	901	906	930	948	1.000
	AE	139	148	151	167	201	232	257	289	304	313	322	333	352	371	366
	B	3.876	3.842	3.906	3.945	4.044	4.177	4.358	4.477	4.575	4.704	4.875	5.034	5.153	5.243	5.307

## Cadastro de Condutores nos Municípios do RS

por Categoria ao Ano

Dados até: 2021/Setembro

Município / Categoria	2007	2008	2009	2010	2011	2012	2013	2014	2015	2016	2017	2018	2019	2020	2021	
Três Passos	C	743	727	698	685	670	652	634	626	613	571	512	457	420	397	384
	D	256	255	251	241	248	249	253	269	278	272	254	241	240	238	236
	E	93	95	95	96	95	91	95	92	90	88	79	79	80	80	83
Trindade do Sul	A	33	37	40	38	29	33	38	45	43	41	42	42	38	44	43
	AB	181	207	221	251	272	321	354	379	398	432	481	520	549	569	585
	AC	102	101	101	102	104	104	102	98	99	98	93	91	90	85	84
	AD	43	56	70	78	84	97	109	122	140	146	153	165	175	199	212
	AE	14	16	15	15	16	16	19	23	24	22	22	22	22	22	29
	B	607	645	690	713	739	803	836	870	912	975	1.020	1.088	1.136	1.186	1.209
	C	124	123	120	121	120	119	118	116	116	113	99	87	81	80	76
	D	68	78	90	95	100	103	99	105	104	94	90	88	95	93	95
	E	16	16	16	17	17	17	19	20	22	22	24	24	24	22	25
Triunfo	A	204	247	277	276	281	321	321	320	339	343	329	335	328	313	316
	AB	1.506	1.671	1.834	1.952	2.102	2.229	2.377	2.449	2.527	2.634	2.767	2.899	2.971	3.035	3.056
	AC	444	457	465	471	488	489	486	501	507	488	446	402	373	353	343
	AD	423	469	484	522	578	637	654	678	688	686	662	648	651	670	680
	AE	136	144	157	181	194	208	226	245	269	275	283	296	296	297	313
	B	2.941	3.098	3.221	3.349	3.477	3.695	3.845	4.020	4.153	4.392	4.637	4.837	4.982	5.073	5.124
	C	446	438	429	426	426	427	420	417	421	386	345	288	265	250	244
	D	363	380	403	407	419	426	449	454	466	444	423	394	382	387	389
	E	85	85	85	89	92	104	108	113	118	119	118	113	118	122	122
Tucunduva	A	12	20	22	20	23	25	23	21	22	21	19	25	28	30	28
	AB	361	399	422	447	483	498	522	553	572	584	616	640	666	681	703
	AC	261	253	249	242	238	235	239	239	237	234	221	216	201	198	191
	AD	67	68	77	85	84	103	109	119	129	133	132	132	138	145	153
	AE	46	44	46	49	52	50	50	54	58	61	63	64	66	67	67
	B	1.202	1.252	1.269	1.288	1.347	1.385	1.422	1.454	1.482	1.518	1.559	1.602	1.660	1.676	1.708
	C	308	304	298	290	289	290	287	284	274	249	234	213	196	186	181
	D	75	81	84	85	87	90	93	104	110	110	107	103	100	99	91
	E	33	34	35	35	33	33	31	29	26	25	24	27	29	30	30
Tunas	A	66	68	74	77	70	68	60	59	55	54	55	51	53	51	48
	AB	209	247	266	281	289	288	299	316	316	319	330	363	368	372	385
	AC	22	24	24	23	25	26	26	26	26	26	27	26	24	24	23
	AD	41	49	53	64	69	73	78	83	88	92	100	97	99	98	101
	AE	4	3	3	3	5	8	8	8	10	9	7	6	7	7	7
	B	266	277	288	302	309	318	332	346	364	387	405	435	453	468	474
	C	43	41	43	43	41	41	39	38	37	32	29	28	26	24	25

## Cadastro de Condutores nos Municípios do RS

por Categoria ao Ano

Dados até: 2021/Setembro

Município / Categoria	2007	2008	2009	2010	2011	2012	2013	2014	2015	2016	2017	2018	2019	2020	2021	
Tunas	D	45	50	55	54	54	49	50	56	57	56	54	55	54	55	59
	E	2	2	1	1	2	2	2	4	3	4	4	4	5	5	4
Tupancí do Sul	A	0	1	2	4	5	3	3	2	2	2	2	1	1	0	
	AB	48	53	63	65	61	67	67	71	73	83	85	88	88	94	103
	AC	32	31	28	29	32	31	33	35	37	35	36	34	31	29	28
	AD	16	17	18	21	25	31	28	26	25	24	24	28	29	32	34
	AE	1	2	2	3	3	5	4	4	4	4	6	6	6	8	9
	B	205	215	239	242	246	248	259	276	286	303	300	316	322	323	328
	C	50	48	47	46	45	45	43	40	38	38	36	34	33	29	29
	D	36	34	33	32	30	34	35	39	38	36	39	37	37	35	34
	E	5	5	4	4	4	3	4	4	4	4	5	5	3	5	5
Tupanciretã	A	54	73	87	94	107	112	113	118	109	115	117	118	119	117	114
	AB	629	699	791	848	893	982	1.038	1.088	1.140	1.176	1.208	1.250	1.266	1.301	1.339
	AC	373	387	401	398	392	394	387	391	389	369	351	331	314	300	288
	AD	145	158	163	185	219	243	274	301	315	323	318	344	363	377	379
	AE	58	71	77	79	89	89	102	114	114	124	135	135	138	148	156
	B	2.619	2.738	2.881	2.963	3.082	3.246	3.387	3.554	3.668	3.776	3.828	3.888	3.984	4.067	4.143
	C	678	670	654	632	615	601	586	578	573	537	508	486	452	424	408
	D	292	312	320	339	350	383	394	410	419	397	392	393	387	382	384
	E	90	94	95	105	111	116	123	132	136	132	136	138	138	138	140
Tupandi	A	60	62	72	67	71	75	70	65	65	61	60	55	52	49	54
	AB	496	553	606	672	745	807	870	932	963	1.005	1.056	1.096	1.144	1.172	1.199
	AC	134	138	137	144	147	145	148	149	148	144	135	133	128	122	115
	AD	85	94	96	112	122	143	157	169	177	185	185	191	195	196	192
	AE	23	31	34	37	40	47	52	59	69	71	72	74	75	73	78
	B	383	415	448	493	532	568	623	668	716	762	822	865	908	935	960
	C	48	45	51	49	49	49	49	51	50	45	42	27	25	20	20
	D	26	28	27	29	32	37	41	43	43	42	39	36	33	34	35
	E	3	3	3	3	4	5	6	7	8	10	8	9	8	7	7
Tuparendi	A	46	58	69	63	61	51	50	49	50	51	53	56	61	64	61
	AB	812	897	972	1.025	1.063	1.153	1.204	1.229	1.259	1.301	1.313	1.357	1.403	1.439	1.479
	AC	289	299	292	285	280	278	274	280	281	271	263	252	241	232	227
	AD	141	146	158	170	192	219	233	261	278	290	295	308	322	325	326
	AE	79	77	83	93	95	110	120	125	129	126	126	132	137	145	147
	B	1.622	1.658	1.705	1.700	1.740	1.774	1.860	1.935	1.980	2.004	2.070	2.133	2.159	2.174	2.209
	C	256	240	234	232	224	216	214	206	204	193	170	147	135	132	125
	D	109	112	117	127	135	132	129	132	131	127	121	118	114	110	111

## Cadastro de Condutores nos Municípios do RS

por Categoria ao Ano

Dados até: 2021/Setembro

Município / Categoria	2007	2008	2009	2010	2011	2012	2013	2014	2015	2016	2017	2018	2019	2020	2021	
Tuparendi	E	32	33	37	36	38	39	42	40	41	41	39	39	41	43	40
Turuçu	A	46	42	46	51	44	46	45	48	48	47	47	56	52	52	51
	AB	212	234	249	253	263	285	295	310	330	336	338	360	378	386	387
	AC	73	81	83	84	78	75	76	79	78	70	58	51	49	48	47
	AD	33	42	50	58	55	61	64	75	73	69	72	73	73	75	79
	AE	31	35	34	37	49	57	57	63	64	74	80	85	89	89	88
	B	271	289	290	298	303	322	341	352	376	401	422	426	440	453	447
	C	54	53	54	55	55	54	55	52	50	43	38	35	33	31	31
	D	18	19	25	22	25	29	29	32	35	30	28	29	27	27	27
	E	21	23	24	22	23	24	28	32	31	30	32	33	35	33	33
Ubiretama	A	16	15	12	11	11	11	12	12	12	11	13	16	16	12	11
	AB	177	206	225	221	235	241	267	272	286	300	323	340	345	353	371
	AC	75	77	81	82	83	81	85	85	83	79	76	68	69	72	68
	AD	37	44	56	69	71	77	88	97	97	101	97	96	98	107	113
	AE	3	3	3	4	7	9	11	12	13	12	11	12	13	14	17
	B	212	219	238	233	236	243	268	280	285	297	321	327	335	337	335
	C	70	67	67	66	67	67	69	69	70	65	58	53	46	43	42
	D	17	20	21	21	22	24	24	25	23	20	21	20	20	20	20
	E	2	3	3	3	3	3	3	3	3	3	4	4	4	4	4
União da Serra	A	5	4	5	4	6	8	10	8	8	7	7	7	6	6	5
	AB	43	49	56	59	65	63	65	69	59	59	56	69	70	72	68
	AC	27	29	29	30	31	32	32	32	35	31	29	26	26	26	27
	AD	15	17	18	22	23	27	29	31	30	30	31	32	32	32	35
	AE	1	1	3	3	3	3	3	3	2	3	3	2	2	2	1
	B	328	337	346	352	337	345	345	349	348	345	339	348	349	350	349
	C	54	54	52	54	54	51	50	50	49	48	44	37	35	31	29
	D	22	26	26	26	28	30	27	28	29	32	31	29	30	30	32
	E	4	4	4	4	4	4	6	6	6	6	8	8	7	7	6
Unistalda	A	8	8	13	9	9	8	12	8	8	9	8	12	11	7	9
	AB	58	68	76	87	98	101	112	119	130	136	143	141	145	149	155
	AC	15	18	21	23	23	23	24	24	27	26	27	27	28	28	28
	AD	33	38	42	46	52	54	55	61	68	71	73	74	77	78	77
	AE	3	2	4	5	8	9	10	10	9	9	9	13	11	11	12
	B	205	210	243	257	273	283	296	322	326	338	356	368	378	377	378
	C	49	51	47	47	44	44	46	46	46	42	36	33	28	27	26
	D	28	32	32	31	30	31	33	34	41	43	46	46	48	49	51
	E	1	2	2	2	4	4	3	4	4	3	3	3	4	4	6

## Cadastro de Condutores nos Municípios do RS

por Categoria ao Ano

Dados até: 2021/Setembro

Município / Categoria	2007	2008	2009	2010	2011	2012	2013	2014	2015	2016	2017	2018	2019	2020	2021	
Uruguaiana	A	1.218	1.379	1.481	1.540	1.648	1.741	1.695	1.734	1.766	1.789	1.815	1.839	1.888	1.883	1.895
	AB	6.325	6.859	7.352	7.780	8.237	8.701	9.265	9.616	9.851	10.273	10.711	11.132	11.488	11.732	11.941
	AC	1.872	1.854	1.836	1.832	1.831	1.805	1.790	1.772	1.740	1.643	1.498	1.358	1.247	1.159	1.120
	ACC	0	0	0	0	0	0	0	0	0	0	0	2	2	1	1
	ACCB	0	0	0	0	0	0	0	0	0	0	0	0	0	1	1
	AD	987	1.095	1.154	1.258	1.429	1.569	1.689	1.806	1.919	1.948	1.931	1.882	1.869	1.860	1.903
	AE	1.805	1.933	1.997	2.099	2.180	2.279	2.396	2.520	2.591	2.602	2.589	2.599	2.661	2.685	2.749
	B	18.079	18.605	19.322	19.842	20.379	20.993	21.615	22.312	22.765	23.369	24.162	24.711	25.097	25.455	25.864
	C	2.741	2.653	2.607	2.542	2.490	2.420	2.383	2.327	2.302	2.162	1.933	1.747	1.624	1.552	1.495
	D	1.256	1.276	1.289	1.331	1.378	1.397	1.425	1.482	1.503	1.471	1.392	1.331	1.286	1.258	1.248
	E	1.953	1.989	1.979	1.997	2.024	2.040	2.039	2.064	2.089	2.024	1.966	1.940	1.928	1.886	1.860
Vacaria	A	98	144	168	175	173	181	187	194	196	198	213	221	218	215	230
	AB	2.428	2.810	3.117	3.386	3.682	3.991	4.258	4.411	4.564	4.745	4.946	5.132	5.311	5.491	5.620
	AC	731	746	741	746	749	771	763	751	764	739	708	675	648	638	624
	AD	671	720	770	871	966	1.075	1.173	1.277	1.339	1.375	1.365	1.353	1.383	1.418	1.447
	AE	637	666	688	701	735	763	804	855	879	871	863	871	871	890	916
	B	12.940	13.229	13.663	13.924	14.374	14.987	15.603	16.123	16.616	17.143	17.671	18.212	18.786	19.242	19.676
	C	1.584	1.547	1.513	1.481	1.449	1.431	1.433	1.405	1.394	1.343	1.270	1.179	1.115	1.087	1.070
	D	1.498	1.554	1.585	1.663	1.725	1.779	1.821	1.906	1.933	1.904	1.866	1.850	1.841	1.866	1.894
	E	1.569	1.559	1.538	1.513	1.514	1.534	1.556	1.561	1.556	1.508	1.467	1.425	1.410	1.393	1.376
Vale do Sol	A	140	157	165	187	181	181	173	171	164	168	175	173	167	168	165
	AB	769	860	946	1.028	1.074	1.149	1.240	1.305	1.326	1.359	1.388	1.455	1.509	1.543	1.572
	AC	132	137	133	139	143	143	144	148	145	136	129	122	117	107	107
	AD	122	135	150	160	190	209	220	235	236	235	243	239	246	247	258
	AE	21	23	30	33	37	38	39	39	38	39	42	45	51	55	58
	B	1.026	1.057	1.098	1.130	1.158	1.213	1.286	1.341	1.364	1.381	1.430	1.457	1.494	1.521	1.538
	C	117	116	111	109	111	105	104	100	96	88	72	69	63	55	52
	D	78	79	79	83	83	81	77	82	80	79	76	74	72	75	77
	E	11	15	14	14	15	17	17	19	20	20	22	21	22	23	23
Vale Real	A	24	23	25	20	23	24	32	32	29	33	33	30	32	32	35
	AB	372	409	450	489	536	569	606	638	665	704	747	787	807	823	829
	AC	189	192	192	189	180	176	176	180	185	170	160	148	136	131	130
	AD	72	80	85	93	100	111	115	121	134	128	121	122	124	120	126
	AE	61	63	70	74	81	85	90	97	98	98	98	97	100	101	104
	B	751	839	922	955	1.015	1.092	1.139	1.204	1.274	1.338	1.380	1.436	1.495	1.517	1.578
	C	181	177	175	170	169	169	168	167	165	147	137	122	112	101	99
	D	72	79	74	69	69	75	75	84	85	81	74	75	78	80	84

## Cadastro de Condutores nos Municípios do RS

por Categoria ao Ano

Dados até: 2021/Setembro

Município / Categoria	2007	2008	2009	2010	2011	2012	2013	2014	2015	2016	2017	2018	2019	2020	2021	
Vale Real	E	43	47	48	44	49	47	49	48	47	43	43	38	39	44	44
Vale Verde	A	46	53	53	53	55	55	55	57	64	60	66	64	64	63	66
	AB	202	213	250	288	302	322	338	343	358	391	403	424	448	469	478
	AC	36	40	39	39	43	41	42	42	45	42	40	34	35	30	29
	AD	40	50	53	63	71	80	94	97	95	97	96	92	92	88	91
	AE	9	10	12	13	15	19	19	27	27	32	32	33	30	31	28
	B	244	267	294	302	312	322	339	348	373	397	402	408	430	436	436
	C	33	34	32	33	34	33	34	32	31	26	22	15	16	14	14
	D	29	28	27	26	25	23	24	26	26	25	25	26	26	23	22
	E	0	1	1	1	1	2	3	4	3	3	3	3	4	4	4
Vanini	A	5	2	2	2	3	2	2	2	3	3	3	3	4	4	4
	AB	94	112	124	119	127	135	136	148	158	159	168	175	179	188	187
	AC	56	59	59	61	61	60	61	62	62	60	52	50	48	47	45
	AD	17	20	25	27	29	36	44	46	45	46	47	50	51	51	51
	AE	8	8	8	10	10	11	11	11	12	12	15	13	12	11	11
	B	355	367	397	406	427	451	474	498	509	527	543	576	601	606	623
	C	96	94	91	91	86	84	82	81	78	70	68	58	51	50	47
	D	30	32	34	38	41	41	44	42	51	51	47	43	40	41	41
	E	20	20	23	23	24	23	23	23	23	23	21	22	23	23	23
Venâncio Aires	A	1.440	1.538	1.671	1.794	1.929	1.957	1.997	1.956	1.960	1.924	1.925	1.891	1.868	1.816	1.807
	AB	8.231	8.918	9.528	10.067	10.617	11.224	11.894	12.480	12.985	13.656	14.264	14.944	15.464	15.808	16.015
	AC	1.574	1.566	1.567	1.552	1.548	1.565	1.569	1.565	1.548	1.430	1.278	1.136	1.027	953	922
	ACC	0	0	0	0	0	0	0	0	0	0	0	0	1	1	1
	AD	1.115	1.229	1.319	1.408	1.544	1.699	1.807	1.970	2.025	2.020	1.973	1.928	1.912	1.901	1.930
	AE	684	713	740	779	810	836	865	909	944	936	927	945	958	982	1.002
	B	7.822	7.963	8.127	8.223	8.414	8.718	9.025	9.414	9.784	10.209	10.682	11.100	11.406	11.614	11.753
	C	744	735	718	704	690	676	670	673	661	596	506	413	369	334	322
	D	403	403	410	419	421	451	460	466	475	457	429	395	376	370	372
	E	214	209	208	205	202	201	201	207	203	192	176	168	163	161	161
Vera Cruz	A	289	319	364	396	417	452	476	488	512	501	505	501	492	491	471
	AB	2.518	2.722	2.969	3.184	3.448	3.702	3.969	4.181	4.319	4.505	4.679	4.877	5.048	5.143	5.275
	AC	386	386	386	397	395	405	402	407	401	377	341	310	296	278	269
	AD	360	392	426	483	521	570	621	691	738	754	754	761	771	794	814
	AE	104	112	120	132	144	151	153	171	183	187	191	195	192	207	225
	B	2.754	2.840	2.950	3.033	3.181	3.323	3.477	3.665	3.812	3.950	4.089	4.230	4.355	4.434	4.529
	C	207	201	197	190	194	196	202	199	194	169	152	126	114	111	111
	D	169	170	179	181	191	194	191	198	209	210	201	200	202	199	195

## Cadastro de Condutores nos Municípios do RS

por Categoria ao Ano

Dados até: 2021/Setembro

Município / Categoria	2007	2008	2009	2010	2011	2012	2013	2014	2015	2016	2017	2018	2019	2020	2021	
Vera Cruz	E	50	47	50	51	51	59	60	63	59	57	58	57	55	58	65
Veranópolis	A	97	115	136	126	144	131	135	144	141	129	131	136	133	126	131
	AB	1.591	1.717	1.876	1.977	2.056	2.157	2.296	2.370	2.460	2.573	2.702	2.819	2.955	2.990	3.043
	AC	740	732	733	739	733	732	721	705	708	678	652	613	586	573	565
	AD	209	233	240	252	267	281	305	337	362	376	389	409	418	437	454
	AE	183	202	215	220	222	233	239	248	261	262	253	257	258	261	274
	B	5.600	5.753	5.938	6.013	6.139	6.347	6.580	6.792	6.996	7.225	7.376	7.611	7.776	7.850	7.950
	C	991	984	985	971	941	910	886	856	824	767	734	689	665	650	623
	D	305	309	315	325	327	326	333	349	364	354	341	344	359	370	378
	E	191	194	198	202	206	212	217	230	231	233	231	231	224	222	221
Vespasiano Correa	A	4	6	7	4	4	6	3	4	5	4	6	6	4	6	6
	AB	110	122	129	141	141	139	149	167	175	177	186	189	201	206	204
	AC	48	47	49	53	57	60	60	58	60	60	59	59	54	50	49
	AD	36	41	48	51	55	55	59	62	63	64	66	65	69	67	71
	AE	4	6	6	6	7	12	12	13	14	14	14	15	15	19	21
	B	342	337	350	350	355	369	373	400	402	410	417	437	446	463	467
	C	58	56	53	52	51	51	51	52	53	48	48	42	40	35	39
	D	23	27	29	31	34	35	38	38	43	44	43	43	41	42	42
	E	4	4	4	4	5	5	6	6	6	6	5	3	2	3	3
Viadutos	A	19	19	19	19	16	16	18	15	15	12	12	10	8	7	7
	AB	244	265	281	320	334	364	374	382	387	404	418	430	431	445	451
	AC	107	103	102	102	108	109	109	109	105	99	94	85	84	86	82
	AD	61	71	85	93	97	112	119	135	145	154	152	156	158	157	162
	AE	28	32	34	31	34	35	35	36	38	40	41	44	46	47	49
	B	935	924	932	943	968	976	1.004	1.035	1.064	1.112	1.155	1.194	1.213	1.216	1.225
	C	163	164	160	154	153	144	140	134	132	122	117	106	101	99	99
	D	73	79	78	82	81	83	88	89	95	96	97	94	98	94	93
	E	23	20	20	21	22	22	23	25	25	25	23	22	22	23	22
Viamão	A	1.764	2.041	2.260	2.297	2.435	2.557	2.634	2.728	2.780	2.822	2.869	2.925	2.967	2.995	3.062
	AB	10.524	11.474	12.235	13.040	13.817	14.670	15.432	16.180	16.786	17.575	18.318	19.112	19.643	20.069	20.304
	AC	1.737	1.736	1.728	1.719	1.721	1.737	1.749	1.760	1.750	1.628	1.474	1.328	1.185	1.091	1.048
	AD	2.894	3.149	3.361	3.569	3.835	4.077	4.283	4.505	4.624	4.602	4.506	4.401	4.355	4.305	4.275
	AE	544	578	598	633	678	739	794	843	876	869	872	896	892	900	904
	B	32.596	33.766	34.924	35.981	37.279	39.139	40.933	43.012	44.844	46.405	47.847	49.223	50.180	50.483	50.629
	C	2.619	2.581	2.524	2.476	2.451	2.405	2.356	2.328	2.334	2.131	1.884	1.600	1.390	1.281	1.186
	D	3.734	3.789	3.827	3.927	4.024	4.071	4.139	4.256	4.272	4.088	3.863	3.550	3.353	3.259	3.199
	E	486	501	502	508	514	510	514	508	522	519	507	485	474	465	465

## Cadastro de Condutores nos Municípios do RS

por Categoria ao Ano

Dados até: 2021/Setembro

Município / Categoria	2007	2008	2009	2010	2011	2012	2013	2014	2015	2016	2017	2018	2019	2020	2021	
Vicente Dutra	A	90	91	91	86	81	82	77	74	78	72	70	72	72	62	57
	AB	321	358	394	405	436	501	566	589	618	642	656	679	707	718	721
	AC	119	113	111	111	112	112	110	113	111	108	103	89	78	71	69
	AD	46	47	50	55	61	71	76	85	89	93	99	106	108	109	107
	AE	16	17	19	18	20	20	22	22	22	21	21	21	22	25	23
	B	284	278	278	283	286	282	305	324	333	333	345	359	378	375	381
	C	63	55	53	54	51	49	49	48	49	49	42	36	32	28	26
	D	20	22	23	21	22	20	20	20	19	18	15	14	12	13	13
	E	1	1	1	1	1	1	1	1	1	1	0	0	0	0	0
Victor Graeff	A	4	7	7	8	6	6	6	2	5	4	4	5	6	8	5
	AB	222	231	248	262	278	301	318	339	338	345	366	385	391	401	412
	AC	232	227	222	220	219	223	224	222	216	210	196	184	178	177	174
	AD	42	46	51	60	64	68	70	76	78	83	83	90	96	100	100
	AE	16	13	13	15	17	17	17	18	20	20	22	19	17	19	20
	B	518	511	519	522	538	552	578	603	617	656	679	705	729	729	745
	C	204	206	208	205	202	198	197	196	190	171	160	143	124	114	110
	D	40	42	43	45	44	43	49	51	50	48	45	46	42	42	44
	E	4	4	5	5	5	3	2	2	2	3	3	3	4	3	5
Vila Flores	A	9	11	11	11	10	10	11	17	15	15	11	11	10	9	9
	AB	162	173	182	200	215	245	266	283	292	315	329	349	357	368	368
	AC	113	113	115	115	116	112	109	111	109	108	110	107	105	104	96
	AD	28	35	43	50	57	62	70	74	80	85	86	87	92	89	93
	AE	18	27	30	32	33	34	34	41	43	42	41	42	43	44	48
	B	596	637	678	684	697	750	775	820	878	928	969	1.012	1.051	1.074	1.079
	C	157	164	161	160	155	150	148	148	141	126	120	107	96	95	94
	D	58	58	58	57	54	53	55	59	54	53	53	54	51	58	61
	E	20	20	22	21	24	22	22	23	25	25	26	29	33	33	33
Vila Lângaro	A	3	4	5	5	5	3	1	2	2	2	3	3	2	2	2
	AB	111	126	150	171	185	203	214	229	254	266	268	289	301	300	302
	AC	98	103	103	100	103	107	108	109	109	106	105	101	99	96	93
	AD	28	37	42	42	46	55	61	62	67	67	70	69	71	73	78
	AE	8	10	12	12	11	9	9	10	10	11	12	14	14	15	15
	B	288	301	305	305	316	326	332	344	352	366	381	400	425	433	444
	C	114	109	106	107	101	97	93	89	88	80	75	71	68	67	64
	D	24	24	24	24	22	22	24	25	24	26	26	27	30	31	31
	E	3	4	5	5	6	6	6	6	6	6	6	7	8	8	9
Vila Maria	A	4	6	4	5	7	6	5	6	5	4	3	4	4	4	5



## Cadastro de Condutores nos Municípios do RS

por Categoria ao Ano

Dados até: 2021/Setembro

Município / Categoria	2007	2008	2009	2010	2011	2012	2013	2014	2015	2016	2017	2018	2019	2020	2021	
Vila Maria	AB	114	122	122	130	145	159	169	178	188	190	193	197	207	217	212
	AC	73	78	77	74	70	71	74	78	76	78	72	73	69	68	65
	AD	32	38	41	44	52	54	66	75	77	83	86	84	87	88	94
	AE	17	19	22	23	30	33	30	31	35	34	33	38	38	39	43
	B	899	929	993	1.016	1.063	1.133	1.168	1.196	1.240	1.246	1.283	1.306	1.354	1.381	1.395
	C	243	248	241	242	238	237	237	232	226	209	198	188	173	167	162
	D	104	108	113	122	130	142	148	153	144	144	154	152	152	162	166
	E	57	60	65	64	67	73	79	81	83	84	82	83	83	82	82
Vila Nova do Sul	A	9	13	20	17	17	19	18	12	13	12	15	17	16	13	13
	AB	74	78	98	104	108	124	136	136	148	158	183	187	188	192	201
	AC	42	45	46	45	48	50	50	54	53	53	50	48	45	44	45
	AD	27	34	40	41	46	43	45	56	60	59	63	66	66	70	73
	AE	10	13	13	17	17	21	23	24	23	23	19	23	26	26	28
	B	341	363	373	370	380	406	433	477	515	544	574	617	637	647	657
	C	114	116	113	115	111	115	110	108	106	95	81	73	65	66	64
	D	74	77	78	82	86	86	90	91	95	95	98	92	90	88	90
	E	16	15	18	17	18	16	18	20	23	25	28	27	26	28	27
Vista Alegre	A	29	36	34	26	21	23	24	20	19	18	22	25	28	27	24
	AB	184	220	236	256	269	293	306	324	337	360	382	404	413	419	430
	AC	67	74	72	76	75	77	75	76	79	74	74	72	72	71	71
	AD	32	38	42	40	48	54	62	67	76	79	79	77	84	85	92
	AE	6	6	9	10	10	10	13	13	15	14	14	15	14	14	14
	B	255	253	264	277	287	297	312	328	345	359	373	391	402	404	414
	C	64	60	56	54	53	54	53	50	50	47	39	31	29	27	24
	D	16	19	22	23	23	23	25	27	27	27	28	25	22	22	20
	E	3	3	3	2	3	3	3	3	4	4	5	4	4	4	4
Vista Alegre do Prata	A	2	1	2	3	1	0	0	2	1	2	2	3	1	1	1
	AB	64	69	73	81	86	99	97	94	97	101	101	105	111	111	118
	AC	22	22	22	24	26	27	28	29	29	30	28	27	25	25	25
	AD	25	29	29	32	35	33	36	42	41	44	43	40	40	40	40
	AE	4	4	8	10	10	13	14	14	15	15	14	15	16	17	17
	B	286	284	287	299	315	320	334	340	344	363	370	387	393	410	417
	C	43	42	45	45	49	48	45	44	44	39	36	34	32	31	31
	D	22	25	30	32	35	34	33	33	31	33	36	35	36	35	37
	E	5	5	5	6	6	6	7	6	6	6	6	7	8	8	8
Vista Gaúcha	A	25	29	30	30	28	29	31	35	39	38	37	38	36	41	40
	AB	182	213	237	250	271	291	313	326	339	365	395	399	399	407	415

## Cadastro de Condutores nos Municípios do RS

por Categoria ao Ano

Dados até: 2021/Setembro

Município / Categoria	2007	2008	2009	2010	2011	2012	2013	2014	2015	2016	2017	2018	2019	2020	2021	
Vista Gaúcha	AC	63	61	60	61	62	63	71	73	71	70	65	62	60	58	55
	AD	38	42	51	58	66	71	73	78	84	88	93	95	98	97	99
	AE	12	14	14	13	15	16	19	22	26	29	30	28	32	36	39
	B	275	280	287	290	300	323	343	364	378	400	406	415	424	443	450
	C	85	82	78	76	73	72	69	65	63	58	55	46	41	37	35
	D	11	12	15	16	18	21	24	26	24	23	21	20	20	21	21
	E	12	13	13	16	16	16	16	17	17	16	16	18	16	14	14
Vitória das Missões	A	29	33	33	34	44	43	41	43	38	37	36	34	33	27	25
	AB	195	196	211	226	250	271	272	291	290	313	342	361	376	400	415
	AC	84	87	92	91	90	90	89	88	89	85	81	75	70	67	66
	AD	44	46	53	55	62	69	79	91	98	98	103	109	115	122	127
	AE	16	19	19	23	24	27	27	29	28	29	33	33	33	31	30
	B	253	272	285	289	310	324	337	358	375	411	433	461	468	478	481
	C	94	90	88	88	85	82	81	82	82	79	72	59	54	52	49
	D	33	33	31	28	25	26	29	31	32	33	35	32	34	37	36
E	3	4	4	4	4	4	3	3	3	4	5	5	5	5	6	
Westfália	A	35	33	41	41	51	44	35	31	33	26	27	28	26	29	26
	AB	259	303	332	357	388	434	453	472	507	531	567	600	613	625	644
	AC	55	58	64	70	72	73	77	78	77	76	71	70	68	69	68
	AD	40	45	51	61	68	71	78	87	93	92	94	94	90	95	101
	AE	12	13	13	13	14	19	22	24	25	29	27	29	29	31	30
	B	349	353	389	408	453	486	523	556	570	600	644	670	679	691	710
	C	53	57	61	64	66	68	71	71	75	71	64	54	52	47	46
	D	22	30	31	33	34	42	44	42	44	43	41	38	39	42	41
E	8	8	8	7	7	8	8	8	6	8	7	7	7	7	8	
Xangri-lá	A	203	236	268	284	307	329	360	380	395	402	412	412	417	409	403
	AB	1.128	1.277	1.409	1.556	1.663	1.816	1.947	2.036	2.156	2.314	2.479	2.653	2.785	2.935	3.066
	AC	238	257	259	261	265	278	284	297	304	287	260	237	222	204	196
	ACC	0	0	0	0	0	0	0	0	0	0	0	0	1	2	1
	AD	129	147	164	191	211	236	248	266	272	258	250	245	248	259	274
	AE	23	26	30	36	44	49	52	57	55	58	60	68	71	73	75
	B	1.330	1.433	1.553	1.665	1.827	2.034	2.244	2.450	2.664	2.911	3.226	3.403	3.609	3.764	3.972
	C	143	148	161	165	166	160	154	159	156	139	118	97	82	78	78
	D	80	78	87	90	96	100	107	111	109	107	103	97	89	86	81
	E	5	8	9	9	8	9	10	12	12	14	16	16	17	17	17